



Número: **5009901-51.2022.8.13.0145**

Classe: **[CÍVEL] RECUPERAÇÃO JUDICIAL**

Órgão julgador: **Vara de Sucessões, Empresarial e de Registros Públicos da Comarca de Juiz de Fora**

Última distribuição : **09/03/2022**

Valor da causa: **R\$ 255.059.117,22**

Processo referência: **5008310-54.2022.8.13.0145**

Assuntos: **Administração judicial**

Segredo de justiça? **NÃO**

Justiça gratuita? **NÃO**

Pedido de liminar ou antecipação de tutela? **NÃO**

Partes	Advogados
LUCAS PIRES FERNANDES (AUTOR)	
	YURI DE CARVALHO FEROLLA (ADVOGADO)
COELHO E BOMBONATTI TECNOLOGIA DA INFORMACAO LTDA (AUTOR)	
SOLAR EMPREENDIMENTOS LTDA (AUTOR)	
	RUAN CARVALHO BUARQUE DE HOLANDA (ADVOGADO) CAMILLA CARVALHO DE OLIVEIRA (ADVOGADO) RAYSA PEREIRA DE MORAES (ADVOGADO) FABIANA MARQUES LIMA RAMOS (ADVOGADO)
ESDEVA INDUSTRIA GRAFICA LTDA. (AUTOR)	
	HEBERT FABIANO RIBEIRO MARTINS (ADVOGADO) RUAN CARVALHO BUARQUE DE HOLANDA (ADVOGADO) CAMILLA CARVALHO DE OLIVEIRA (ADVOGADO) RAYSA PEREIRA DE MORAES (ADVOGADO) FABIANA MARQUES LIMA RAMOS (ADVOGADO)
EDIGRAFICA GRAFICA E EDITORA LTDA (AUTOR)	
	DEBORA NOE DE CASTRO KNUST (ADVOGADO) RUAN CARVALHO BUARQUE DE HOLANDA (ADVOGADO) CAMILLA CARVALHO DE OLIVEIRA (ADVOGADO) RAYSA PEREIRA DE MORAES (ADVOGADO) FABIANA MARQUES LIMA RAMOS (ADVOGADO)
SOLAR COMUNICACOES S.A. (AUTOR)	
	RUAN CARVALHO BUARQUE DE HOLANDA (ADVOGADO) CAMILLA CARVALHO DE OLIVEIRA (ADVOGADO) RAYSA PEREIRA DE MORAES (ADVOGADO) FABIANA MARQUES LIMA RAMOS (ADVOGADO)
SMA INVESTIMENTOS LTDA (AUTOR)	
	RUAN CARVALHO BUARQUE DE HOLANDA (ADVOGADO) CAMILLA CARVALHO DE OLIVEIRA (ADVOGADO) RAYSA PEREIRA DE MORAES (ADVOGADO) FABIANA MARQUES LIMA RAMOS (ADVOGADO)
TRADE BUSINESS PARTICIPACOES LTDA (AUTOR)	

	RUAN CARVALHO BUARQUE DE HOLANDA (ADVOGADO) CAMILLA CARVALHO DE OLIVEIRA (ADVOGADO) RAYSA PEREIRA DE MORAES (ADVOGADO) FABIANA MARQUES LIMA RAMOS (ADVOGADO)
ANDROMEDA EDITORES LTDA. (AUTOR)	
	RUAN CARVALHO BUARQUE DE HOLANDA (ADVOGADO) CAMILLA CARVALHO DE OLIVEIRA (ADVOGADO) RAYSA PEREIRA DE MORAES (ADVOGADO) FABIANA MARQUES LIMA RAMOS (ADVOGADO)

Outros participantes	
FL BRASIL HOLDING, LOGISTICA E TRANSPORTE LTDA. (TERCEIRO INTERESSADO)	
	CAMILA DE CASSIA FACIO SERRANO (ADVOGADO)
BANCO SOFISA SA (TERCEIRO INTERESSADO)	
	RICARDO DE ABREU BIANCHI (ADVOGADO)
COMPANHIA DISTRIBUIDORA DE GAS DO RIO DE JANEIRO - CEG (TERCEIRO INTERESSADO)	
	GUSTAVO AUGUSTO FARIA CORTINES (ADVOGADO)
HARMONIA123MUSIC, INSTRUMENTOS MUSICAIS, ACESSORIOS E SERVICOS LTDA (TERCEIRO INTERESSADO)	
	GUSTAVO CAVALCANTE DOS SANTOS ARAUJO (ADVOGADO)
COPAMIG-COMERCIO DE PAPEIS MINAS GERAIS LTDA (TERCEIRO INTERESSADO)	
	JUAREZ LOURES DE OLIVEIRA (ADVOGADO)
FEDEX BRASIL LOGISTICA E TRANSPORTE S.A. (TERCEIRO INTERESSADO)	
	RICARDO ANDRE ZAMBO (ADVOGADO)
VANIA DE SOUZA PRUDENCIO (TERCEIRO INTERESSADO)	
	UILSON DA FONSECA (ADVOGADO) JOAO BATISTA VASCONCELOS (ADVOGADO)
REIS & ARAO SERVICOS LTDA (TERCEIRO INTERESSADO)	
	LEONARDO HOSKEN RODRIGUES ALVARES (ADVOGADO) VICTORIA REGINA DIAS RIBEIRO (ADVOGADO) IAGO FORTINI GUEDES JUNQUEIRA (ADVOGADO)
AUTO VIACAO URUBUPUNGA LTDA (TERCEIRO INTERESSADO)	
	KARIM CRISTINA VIEIRA PATERNOSTRO (ADVOGADO)
MARCIO ARAUJO CARRACA (TERCEIRO INTERESSADO)	
	HENRIQUE BEDETTI BASTOS MAYRINK (ADVOGADO) MIGUEL MARZINETTI FRANCA (ADVOGADO)
LEOPOLDO OLIVEIRA GOMES 28275141842 (TERCEIRO INTERESSADO)	
	HEBERT FABIANO RIBEIRO MARTINS (ADVOGADO)
DAY BRASIL S/A (TERCEIRO INTERESSADO)	
	RITA DE CASSIA MESQUITA TALIBA (ADVOGADO) BRUNO ALBERTO SILVA AMARAL (ADVOGADO)
M.D.L. COMERCIO E SERVICOS ELETRO ELETRONICOS LTDA (TERCEIRO INTERESSADO)	
	IGOR DA SILVA LOPES (ADVOGADO)

ATEND COMERCIO DE PAPEIS LTDA (TERCEIRO INTERESSADO)	
	GILENO DE SOUSA LIMA JUNIOR (ADVOGADO) MANUEL DA SILVA BARREIRO (ADVOGADO)
FRAITECH INTELIGENCIA EM AUTOMACAO LTDA (TERCEIRO INTERESSADO)	
	VINICIUS REIS SALUM TAVARES (ADVOGADO) MICHELLE DE OLIVEIRA LIMA (ADVOGADO) MIGUEL TEIXEIRA DE PAULA E RODRIGUES LIMA (ADVOGADO) LARISSA LIMA FURTADO (ADVOGADO) BRUNO CAMPOS GREGORIO (ADVOGADO) ANDRE CAMPOS GREGORIO (ADVOGADO)
IMA EQUIPAMENTOS DE PROTECAO INDIVIDUAL LTDA (TERCEIRO INTERESSADO)	
	LUDMILA KAREN DE MIRANDA (ADVOGADO) DANIEL AUGUSTO DE MORAIS URBANO (ADVOGADO)
M.PIRES FERNANDES & CIA LTDA (TERCEIRO INTERESSADO)	
	GABRIEL SANTOS CORDEIRO DE ANDRADE (ADVOGADO) ALEXANDRE PIMENTA DA ROCHA DE CARVALHO (ADVOGADO)
MULLER MARTINI BRASIL COMERCIO E REPRESENTACOES LTDA (TERCEIRO INTERESSADO)	
	RODRIGO ALVES ANAYA (ADVOGADO)
ALCIMAR NUNES DE OLIVEIRA (TERCEIRO INTERESSADO)	
	UILSON DA FONSECA (ADVOGADO) JOAO BATISTA VASCONCELOS (ADVOGADO)
EVERALDO NASCIMENTO DOS SANTOS (TERCEIRO INTERESSADO)	
	UILSON DA FONSECA (ADVOGADO) JOAO BATISTA VASCONCELOS (ADVOGADO)
CICERO SOARES DE OLIVEIRA (TERCEIRO INTERESSADO)	
	UILSON DA FONSECA (ADVOGADO) JOAO BATISTA VASCONCELOS (ADVOGADO)
AGUINALDO FERREIRA DE SOUZA (TERCEIRO INTERESSADO)	
	UILSON DA FONSECA (ADVOGADO) JOAO BATISTA VASCONCELOS (ADVOGADO)
COMPANHIA DE LOCACAO DAS AMERICAS (TERCEIRO INTERESSADO)	
	IGOR MACIEL ANTUNES (ADVOGADO)
TEC REVEST- COMERCIO E SERVICOS DE REVESTIMENTOS EM CILINDROS LTDA (TERCEIRO INTERESSADO)	
	ADRIANA MOREIRA NUNES GODOI (ADVOGADO)
MAURICIO EVARISTO LUCIANO JUNIOR (TERCEIRO INTERESSADO)	
	ROSIMAR APARECIDA DE MELO (ADVOGADO)
BATERIAS SANTO ANTONIO LTDA - ME (TERCEIRO INTERESSADO)	

	DANIEL WEBER REIS (ADVOGADO)
TRANSPORTADORA FERREIRA JUNIOR LIMITADA - EPP (TERCEIRO INTERESSADO)	
	CRISTIANO DA SILVA (ADVOGADO) CELSO FERNANDO GUTMANN (ADVOGADO)
MARCEL LEONARDO DE OLIVEIRA (TERCEIRO INTERESSADO)	
	AGNUS LUCAS GONCALVES (ADVOGADO)
T & C TREINAMENTO, CONSULTORIA E COMERCIAL LTDA (TERCEIRO INTERESSADO)	
	FELIPE VALENTE MALULY (ADVOGADO) WALDEMAR CURY MALULY JUNIOR (ADVOGADO)
WTM LOGISTICA E TRANSPORTES LTDA - ME (TERCEIRO INTERESSADO)	
	BRUNO YOHAN SOUZA GOMES (ADVOGADO)
JORGE DA SILVA SANTOS (TERCEIRO INTERESSADO)	
	RAUL COSTA (ADVOGADO)
B.O PAPER BRASIL INDUSTRIA DE PAPEIS LTDA (TERCEIRO INTERESSADO)	
	MICHEL GUERIOS NETTO (ADVOGADO)
COMPANHIA DE SANEAMENTO MUNICIPAL - CESAMA (TERCEIRO INTERESSADO)	
	WANDERSON SOUZA CHAVES (ADVOGADO)
STRACKFILME DISTRIBUIDORA LTDA (TERCEIRO INTERESSADO)	
	CRISTIAN NADER (ADVOGADO) ALEXSANDER CARREIRO DA SILVA (ADVOGADO)
JOAO CARLOS TORRES QUIRINO (TERCEIRO INTERESSADO)	
	JOAO CARLOS TORRES QUIRINO (ADVOGADO)
ELIEL PEREIRA GONZAGA (TERCEIRO INTERESSADO)	
	JOAO CARLOS TORRES QUIRINO (ADVOGADO)
ELAINE FRANK (TERCEIRO INTERESSADO)	
	MARIA CELIA JUNQUEIRA DE CASTRO (ADVOGADO)
SERRARIA VASCONCELOS LTDA - EPP (TERCEIRO INTERESSADO)	
	FERNANDA DE FATIMA SIQUEIRA RODRIGUES (ADVOGADO) DANIEL FELIPE QUIRINO PRENASSI (ADVOGADO)
JULIANA NETTO DE AQUINO (TERCEIRO INTERESSADO)	
	LETICIA DE ALMEIDA MELLO PAIVA (ADVOGADO)
ANDRE LUIS TOLEDO DE CASTRO (TERCEIRO INTERESSADO)	
ALEX SANDRO FARIA BRAZ (TERCEIRO INTERESSADO)	
	LEANDRO LACERDA RODRIGUES (ADVOGADO)
CEMIG DISTRIBUICAO S.A (TERCEIRO INTERESSADO)	
	SERGIO CARNEIRO ROSI (ADVOGADO)
IMPORTADORA DE ROLAMENTOS RADIAL LTDA (TERCEIRO INTERESSADO)	
	MARCOS VALERIO DOS SANTOS (ADVOGADO) FELIPE ALEXANDRE VIZINHANI ALVES (ADVOGADO)

GC LOCACAO DE EQUIPAMENTOS LTDA. (TERCEIRO INTERESSADO)	
	JOAO ADELINO MORAES DE ALMEIDA PRADO (ADVOGADO)
CASSIANO DO CARMO DIAS (TERCEIRO INTERESSADO)	
	DANIEL LIMA E OLIVEIRA (ADVOGADO)
TEX COURIER S.A. (TERCEIRO INTERESSADO)	
	ALFREDO ZUCCA NETO (ADVOGADO)
EVOLUTIVA CONSULTORIA E TECNOLOGIA GRAFICA EIRELI (TERCEIRO INTERESSADO)	
	RICARDO CHABU DEL SOLE (ADVOGADO)
EDVK GESTAO, IMAGEM & TECNOLOGIA EIRELI (TERCEIRO INTERESSADO)	
	RICARDO CHABU DEL SOLE (ADVOGADO)
SINDICATO TRABS INDUSTRIAS GRAFICAS DE JUIZ DE FORA (TERCEIRO INTERESSADO)	
	JOAO FERNANDO LOURENCO (ADVOGADO) FERNANDO RINCO ROCHA (ADVOGADO)
HMPC SOLUCOES EM AUTOMACAO LTDA (TERCEIRO INTERESSADO)	
	RUBENS FERREIRA DE CASTRO (ADVOGADO)
PAULO NOGUEIRA PALMA (TERCEIRO INTERESSADO)	
	MARCELO DE ALMEIDA CAMARA (ADVOGADO)
BBM LOGISTICA S.A. (TERCEIRO INTERESSADO)	
	FELIPE CORDELLA RIBEIRO (ADVOGADO)
JULIANA MACHADO DE LA ROCQUE MEIRELES (TERCEIRO INTERESSADO)	
	ITALIA CORREA DOS SANTOS (ADVOGADO) ELISANGELA CARDERONE DE PAULA (ADVOGADO)
RENATO CAMPANER AVANZO (TERCEIRO INTERESSADO)	
	MATHEUS GALDINO DA COSTA (ADVOGADO)
COELHO E BOMBONATTI TECNOLOGIA DA INFORMACAO LTDA (TERCEIRO INTERESSADO)	
	EDUARDO BARROS DE MOURA (ADVOGADO)
FL BRASIL HOLDING, LOGISTICA E TRANSPORTE LTDA. (TERCEIRO INTERESSADO)	
	CAMILA DE CASSIA FACIO SERRANO (ADVOGADO)
ITAU UNIBANCO S.A. (TERCEIRO INTERESSADO)	
	LUIZ RODRIGUES WAMBIER (ADVOGADO)
CIPATEX ADESIVOS LTDA. (TERCEIRO INTERESSADO)	
	LARISSA DEL AGNOLO CALDANA (ADVOGADO) MARCIO LUIZ SONEGO (ADVOGADO)
ELEKTRA REFRIGERACAO & AUTOMACAO INDUSTRIAL LTDA (TERCEIRO INTERESSADO)	
	RENNER SILVA FONSECA (ADVOGADO)
SCHIRLEY CRISTINA SARTORI (TERCEIRO INTERESSADO)	
	SCHIRLEY CRISTINA SARTORI (ADVOGADO)
PERICLES DIOGENES BALDNER DA SILVA (TERCEIRO INTERESSADO)	
	EDVAN BORGES CARDOSO (ADVOGADO) RANIELLY CARDOSO DE ALBUQUERQUE (ADVOGADO)

DYANA VITORIA DO NASCIMENTO PREFEITO (TERCEIRO INTERESSADO)	
	CATIA GONCALVES PREFEITO (ADVOGADO)
PLURAL INDUSTRIA GRAFICA LTDA (TERCEIRO INTERESSADO)	
	IVANA FREIRE ZINI (ADVOGADO)
ROLOPLAS CILINDROS DE IMPRESSAO LTDA (TERCEIRO INTERESSADO)	
	REBECCA GONCALVES FRESNEDA (ADVOGADO) VINICIUS PARMEJANI DE PAULA RODRIGUES (ADVOGADO)
CENTELHA EQUIPAMENTOS ELETRICOS LTDA (TERCEIRO INTERESSADO)	
	IVAN SPREAFICO CURBAGE (ADVOGADO)
BANCO ABC BRASIL S.A. (TERCEIRO INTERESSADO)	
	PAULO SERGIO BRAGA BARBOZA (ADVOGADO)
VALECREC SECURITIZADORA DE CREDITOS S/A (TERCEIRO INTERESSADO)	
	TIAGO SCHREINER GARCEZ LOPES (ADVOGADO) GUILHERME AUGUSTO DE LIMA FRANCA (ADVOGADO)
PERFIL.COM LTDA (TERCEIRO INTERESSADO)	
	JUAN MIGUEL CASTILLO JUNIOR (ADVOGADO)
AUTENTICA AUTOMACAO DRIVES ROBOTICA SERVICOS LTDA (TERCEIRO INTERESSADO)	
	DANIELA GULLO DE CASTRO MELLO (ADVOGADO) CARINA DIRCE GROTTA BENEDETTI (ADVOGADO)
ELIAS DE BRITO NETO (TERCEIRO INTERESSADO)	
	JOAO BOSCO MOREIRA (ADVOGADO)
MAXEL MATERIAIS ELETRICOS LTDA (TERCEIRO INTERESSADO)	
	CYNTIA APARECIDA VINCI (ADVOGADO)
QUIMAGRAF IND E COM DE MATERIAL GRAFICO LTDA (TERCEIRO INTERESSADO)	
	OSNIR MAYER (ADVOGADO) KATIA REGINA ROCHA RAMOS (ADVOGADO)
RADIO TRANSAMERICA DE BRASILIA LIMITADA (TERCEIRO INTERESSADO)	
	JOSE GUILHERME CARNEIRO QUEIROZ (ADVOGADO)
HENKEL LTDA (TERCEIRO INTERESSADO)	
	NOEMIA MARIA DE LACERDA SCHUTZ (ADVOGADO)
IOB INFORMACOES OBJETIVAS PUBLICACOES JURIDICAS LTDA (TERCEIRO INTERESSADO)	
	ELAINE APARECIDA RODRIGUES DA SILVA (ADVOGADO) NATALIA BACARO COELHO (ADVOGADO)
TELEFONICA BRASIL S.A. (TERCEIRO INTERESSADO)	
	FLAVIO MENDONCA DE SAMPAIO LOPES (ADVOGADO)
CAMARA DE COMERCIALIZACAO DE ENERGIA ELETRICA - CCEE (TERCEIRO INTERESSADO)	
	CARLOS AUGUSTO TORTORO JUNIOR (ADVOGADO)
OJI PAPEIS ESPECIAIS LTDA (TERCEIRO INTERESSADO)	
	CAROLINA DINIZ PAES (ADVOGADO)

HEIDENHAIN BRASIL COMERCIO, IMPORTACAO E EXPORTACAO LTDA. (TERCEIRO INTERESSADO)	
	JOAO NELSON CELLA (ADVOGADO)
EDITORA MODERNA LTDA (TERCEIRO INTERESSADO)	
	FELIPE BARBI SCAVAZZINI (ADVOGADO) EDUARDO DE CARVALHO LIMA (ADVOGADO)
LINS TRANSPORTADORA LTDA (TERCEIRO INTERESSADO)	
	RODRIGO MENDONCA ANTONIOL (ADVOGADO)
CONSELHO REGIONAL DE ENGENHARIA E AGRONOMIA DE MINAS GERAIS (TERCEIRO INTERESSADO)	
	ROMY CRISTHINE SOARES VALADARES (ADVOGADO)
COBRA TECNOLOGIA S.A. (TERCEIRO INTERESSADO)	
	VINICIUS DASINGER BITTENCOURT (ADVOGADO) MONICA SILVA CRUZ (ADVOGADO)
REPROCOPIA COM REPREST E ASSISTENCIA TECNICA LTDA (TERCEIRO INTERESSADO)	
	PEDRO HENRIQUE REIS E SOUZA (ADVOGADO) EMMANUEL PEDRO SOARES PACHECO (ADVOGADO)
LILIAN COUTINHO CAMPOS SIMOES (TERCEIRO INTERESSADO)	
	MARCELO LADEIRA DUARTE (ADVOGADO) ANA PAULA CARNEIRO PACHECO (ADVOGADO)
BOTTCHER DO BRASIL LTDA. (TERCEIRO INTERESSADO)	
	GUILHERME BORGES HILDEBRAND (ADVOGADO)
LAURENTI EQUIPAMENTOS PARA PROCESSAMENTO DE DADOS LTDA (TERCEIRO INTERESSADO)	
	MARCIO MARTINELLI AMORIM (ADVOGADO)
HUBERGROUP BRASIL TINTAS GRAFICAS LTDA (TERCEIRO INTERESSADO)	
	FERNANDO VAZ RIBEIRO DIAS (ADVOGADO) LUCIANO GEBARA DAVID (ADVOGADO)
MANROLAND DO BRASIL SERVICOS LTDA. (TERCEIRO INTERESSADO)	
	LUIS EDUARDO VEIGA (ADVOGADO)
AVON INDUSTRIAL LTDA (TERCEIRO INTERESSADO)	
	GUSTAVO LORENZI DE CASTRO (ADVOGADO)
INGRAM MICRO BRASIL LTDA (TERCEIRO INTERESSADO)	
	GUSTAVO GONCALVES GOMES (ADVOGADO)
L.TUROLLA ACABAMENTOS GRAFICOS - EIRELI (TERCEIRO INTERESSADO)	
	INALDO PEDRO BILAR (ADVOGADO)
LIGHT SERVICOS DE ELETRICIDADE S A (TERCEIRO INTERESSADO)	
	GUSTAVO ANTONIO FERES PAIXAO (ADVOGADO)
PROFILI INDUSTRIA DE LAMINAS E ACESSORIOS GRAFICOS LTDA (TERCEIRO INTERESSADO)	
	MARIA MADALENA ANTUNES (ADVOGADO) WESLEY DUARTE GONCALVES SALVADOR (ADVOGADO) JOSE CARLOS DE JESUS GONCALVES (ADVOGADO)
CAIXA VIDA E PREVIDENCIA S/A (TERCEIRO INTERESSADO)	

	LUDMILA KAREN DE MIRANDA (ADVOGADO) DANIEL AUGUSTO DE MORAIS URBANO (ADVOGADO)
LUCIANO GONCALVES ROSA (TERCEIRO INTERESSADO)	
	CATHARINE ROSA CERVINO (ADVOGADO)
ESSENCIS MG SOLUCOES AMBIENTAIS S/A (TERCEIRO INTERESSADO)	
	MARIANNA FERNANDA DO CARMO (ADVOGADO)
KODAK BRASILEIRA COMERCIO DE PRODUTOS PARA IMAGEM E SERVICOS LTDA (TERCEIRO INTERESSADO)	
	CELSO DE FARIA MONTEIRO (ADVOGADO)
ITAPEVI EMBALAGENS - EIRELI (TERCEIRO INTERESSADO)	
	KLEBER DEL RIO (ADVOGADO)
RENATO CAMPANER AVANZO (TERCEIRO INTERESSADO)	
	NAILSA CARLOS ROCHA (ADVOGADO) GUILHERME MOREIRA MIRANDA (ADVOGADO) MATHEUS GALDINO DA COSTA (ADVOGADO)
BVQI DO BRASIL SOCIEDADE CERTIFICADORA LTDA (TERCEIRO INTERESSADO)	
	JOYCE DE ALCALAI FORSTER (ADVOGADO)
EMPRESA BRASILEIRA DE CORREIOS E TELEGRAFOS (TERCEIRO INTERESSADO)	
	FERNANDA PAIS DUTRA REGO (ADVOGADO)
SERVICO NACIONAL DE APRENDIZAGEM INDUSTRIAL - SENAI (TERCEIRO INTERESSADO)	
	TIAGO GOMES DE CARVALHO PINTO (ADVOGADO) MARIANA BARBOSA SALIBA (ADVOGADO) LETICIA DE OLIVEIRA LOURENCO (ADVOGADO)
Banco J. Safra S/A (TERCEIRO INTERESSADO)	
	IVAN DE SOUZA MERCEDO MOREIRA (ADVOGADO)
EULER HERMES SEGUROS DE CREDITO S.A. (TERCEIRO INTERESSADO)	
	THIAGO GALVAO SEVERI (ADVOGADO)
PBICALHO SOLUCOES EM TECNOLOGIA DA INFORMACAO LTDA - ME (TERCEIRO INTERESSADO)	
	HADASSA PRISCILA HETTI BAHIA (ADVOGADO)
PANINI BRASIL LTDA (TERCEIRO INTERESSADO)	
	ANDRE MARSIGLIA DE OLIVEIRA SANTOS (ADVOGADO)
BANCO BRADESCO S.A. (TERCEIRO INTERESSADO)	
	BRUNNA MELAZZO FERNANDES DA SILVA (ADVOGADO) NORIVAL LIMA PANIAGO (ADVOGADO)
MUNICÍPIO DE JUIZ DE FORA (TERCEIRO INTERESSADO)	
	CARLOS EDUARDO NASCIMENTO ROZARIO (ADVOGADO)
SERVICO DE APOIO AS MICRO E PEQ EMPRESAS DE SAO PAULO (TERCEIRO INTERESSADO)	
	MARCELO LIBERTO DE VASCONCELOS ARRUDA (ADVOGADO)
AGFA GEVAERT DO BRASIL LTDA (TERCEIRO INTERESSADO)	
	SERGIO ZAHR FILHO (ADVOGADO)
AMERICAN TOWER DO BRASIL-COMUNICACAO MULTIMIDIA LTDA. (TERCEIRO INTERESSADO)	

	GRAZZIANO MANOEL FIGUEIREDO CEARA (ADVOGADO)
COOPERATIVA DE CREDITO DE LIVRE ADMISSAO DA ZONA DA MATA LTDA (TERCEIRO INTERESSADO)	
	SANDRO COUTO CRUZATO (ADVOGADO)
D.M.F. SERVICOS E LOCACAO DE EQUIPAMENTOS EIRELI (TERCEIRO INTERESSADO)	
	DIEGO MENEGUELLI DIAS (ADVOGADO) LUIZ APARECIDO FERREIRA (ADVOGADO)
SYLVAMO DO BRASIL LTDA (TERCEIRO INTERESSADO)	
	GERALDO FONSECA DE BARROS NETO (ADVOGADO)
BRASPRESS TRANSPORTES URGENTES LTDA (TERCEIRO INTERESSADO)	
	HERIK ALVES DE AZEVEDO (ADVOGADO)
PRODIHL COMERCIO DE PRODUTOS PARA AUTOMACAO E CONTROLE LTDA (TERCEIRO INTERESSADO)	
	JANAINA CARLA DE OLIVEIRA DIHL (ADVOGADO)
TOTVS S.A. (TERCEIRO INTERESSADO)	
	FERNANDO DENIS MARTINS (ADVOGADO)
KABUM COMERCIO ELETRONICO S.A. (TERCEIRO INTERESSADO)	
	FABIO IZIQUE CHEBABI (ADVOGADO)
EDICOES SM LTDA. (TERCEIRO INTERESSADO)	
	ANDREA LANNA FERNANDES (ADVOGADO) CLAUDIA MARA SERAFIM BATISTON (ADVOGADO)
BANCO PINE S/A (TERCEIRO INTERESSADO)	
	GABRIEL ABRAO FILHO (ADVOGADO) FRANCISCO CORREA DE CAMARGO (ADVOGADO)
SINDICATO DOS TRABALHADORES EM TRANSPORTES RODOVIARIOS DE JUIZ DE FORA E REGIAO (TERCEIRO INTERESSADO)	
	FABIANO DE ALMEIDA CANDIDO (ADVOGADO)
UPM SALES OY (TERCEIRO INTERESSADO)	
	FLAVIA CRISTINA MOREIRA DE CAMPOS ANDRADE (ADVOGADO) LIV MACHADO (ADVOGADO)
UNIMED JUIZ DE FORA COOP DE TRABALHO MEDICO LTDA (TERCEIRO INTERESSADO)	
	IGOR MACIEL ANTUNES (ADVOGADO)
VIEIRA DE CASTRO, MANSUR & FAVER ADVOGADOS (TERCEIRO INTERESSADO)	
	JULIANO MARTINS MANSUR (ADVOGADO)
DRUCK CHEMIE BRASIL LTDA (TERCEIRO INTERESSADO)	
	RENATO FONTES ARANTES (ADVOGADO)
ATOS CONTROL AUTOMACAO E AR CONDICIONADO EIRELI - ME (TERCEIRO INTERESSADO)	
	EMANUEL VIANA DO CARMO (ADVOGADO)
TRANSPORTES DE MAQUINAS ARI LTDA (TERCEIRO INTERESSADO)	
	KARINA MIRANDA DE FREITAS (ADVOGADO) FABIO BOCCIA FRANCISCO (ADVOGADO)
IBOR TRANSPORTE RODOVIARIO LTDA (TERCEIRO INTERESSADO)	

	RODRIGO AUGUSTO MONACO ALCANTARA (ADVOGADO) JULIO CEZAR PEREIRA CAMPOS (ADVOGADO)
JULIO CESAR KELLER COELHO (TERCEIRO INTERESSADO)	
	JOSE MARCIO KELMER (ADVOGADO)
DISPARCON DISTRIBUIDORA DE PECAS P AR CONDICIONADO LTD (TERCEIRO INTERESSADO)	
	LILIANA BAPTISTA FERNANDES (ADVOGADO)
MINISTERIO DA FAZENDA (TERCEIRO INTERESSADO)	
	TULIO FARIA TONELLI (ADVOGADO)
SUN CHEMICAL DO BRASIL LTDA. (TERCEIRO INTERESSADO)	
	LEONARDO VINICIUS CORREIA DE MELO (ADVOGADO) CLARISSA DAMIANI DE ALMEIDA (ADVOGADO)
LUAN DE OLIVEIRA INOCENCIO (TERCEIRO INTERESSADO)	
	GIOVANA PEREIRA CAMPOS (ADVOGADO)
SABBRY INDUSTRIAL SOLUTIONS LTDA. (TERCEIRO INTERESSADO)	
	RUY PAULO DE OLIVEIRA MAZZEI JUNIOR (ADVOGADO) BRUNO BELMONTE AGRELLA (ADVOGADO)
ELETROPAULO METROPOLITANA ELETRICIDADE DE SAO PAULO S.A. (TERCEIRO INTERESSADO)	
	ROBERTO POLI RAYEL FILHO (ADVOGADO) SANDRA REGINA MIRANDA SANTOS (ADVOGADO)
INOCENCIO DE PAULA SOCIEDADE DE ADVOGADOS (ADMINISTRADOR(A) JUDICIAL)	
	DIDIMO INOCENCIO DE PAULA (ADVOGADO)
PIRES ADVOGADOS ASSOCIADOS (TERCEIRO INTERESSADO)	
	RENATO CURSAGE PEREIRA (ADVOGADO)
METROPRINT INDUSTRIA DE FORMULARIOS LTDA (TERCEIRO INTERESSADO)	
	ROBERTO CARLOS KEPPLER (ADVOGADO)
RENAN RIBEIRO FERREIRA (TERCEIRO INTERESSADO)	
	ANDERSON TAVARES DE PAIVA (ADVOGADO) LETICIA DE ALMEIDA MELLO PAIVA (ADVOGADO)
ALEX JUNIOR FERREIRA COSTA (TERCEIRO INTERESSADO)	
	MARIA CELIA JUNQUEIRA DE CASTRO (ADVOGADO)
POTTENCIAL SEGURADORA S.A. (TERCEIRO INTERESSADO)	
	FELIPE BUENO SIQUEIRA (ADVOGADO) FLAVIO LAGE SIQUEIRA (ADVOGADO)
LUCAS AVEZANI RODRIGUES DOS SANTOS (TERCEIRO INTERESSADO)	
	PAULO SERGIO AVEZANI (ADVOGADO)
BANCO DO BRASIL SA (TERCEIRO INTERESSADO)	

	WESLEY MAGALHAES JUNIOR (ADVOGADO) TALITA EMILY MALTA (ADVOGADO) MARCUS FERREIRA CAMPOS (ADVOGADO) ALINE DOS SANTOS FERREIRA RIBEIRO (ADVOGADO) THAIS DE SOUZA AROUCA NETTO (ADVOGADO)		
CAIXA ECONOMICA FEDERAL (TERCEIRO INTERESSADO)			
	RENATA MARIA PEREIRA FORTALEZA (ADVOGADO)		
BALBINO E GUERRA SOCIEDADE DE ADVOGADOS (ADMINISTRADOR(A) JUDICIAL)			
	OTAVIO DE PAOLI BALBINO DE ALMEIDA LIMA (ADVOGADO)		
CLARO S/A (TERCEIRO INTERESSADO)			
	JOSE HENRIQUE CANCADO GONCALVES (ADVOGADO)		
SCF BRAZIL NP FUNDO DE INVESTIMENTO EM DIREITOS CREDITORIOS NAO PADRONIZADOS MULTISSETORIAL (TERCEIRO INTERESSADO)			
	FELIPE GONCALVES DOS SANTOS (ADVOGADO)		
VR BENEFICIOS E SERVICOS DE PROCESSAMENTO LTDA (TERCEIRO INTERESSADO)			
	FABIO RIBEIRO GAMA (ADVOGADO)		
ADHESPACK TECNOLOGIA E INOVACAO EM ACABAMENTOS GRAFICOS LTDA - EPP (TERCEIRO INTERESSADO)			
	EDUARDO PEDROSA MASSAD (ADVOGADO)		
SUZANO S/A (TERCEIRO INTERESSADO)			
	WILLIAM CARMONA MAYA (ADVOGADO) FERNANDO DENIS MARTINS (ADVOGADO)		
Documentos			
Id.	Data da Assinatura	Documento	Tipo
9906989666	30/08/2023 12:42	Relatório Mensal de Atividades das Recupêrandas - Fevereiro de 2023	Petição

RELATÓRIO MENSAL DE ATIVIDADES

GRUPO ESDEVA

FEVEREIRO/2023

**PAOLI
BALBINO
& BARROS**
ADVOGADOS

IP **INOCÊNCIO DE PAULA**
advogados

UNE
ASSESSORIA
Contabil e Empresarial

Batista & Associados
Auditoria, Gestão Contábil e Perícia

Belo Horizonte (MG), 28 de agosto de 2023.

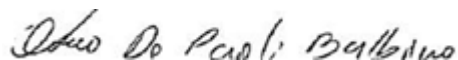
MM. Juíza de Direito da Vara de Sucessões, Empresarial e de Registros Públicos da Comarca de Juiz de Fora do Estado de Minas Gerais

Processo nº 5009901-51.2022.8.13.0145

A Administração Judicial, integrada por **PAOLI BALBINO & BARROS ADMINISTRAÇÃO JUDICIAL**, representada pelo Dr. Otávio de Paoli Balbino, OAB/MG nº 123.643 e **INOCÊNCIO DE PAULA SOCIEDADE DE ADVOGADOS**, representada pelo Dr. Dídimo Inocêncio de Paula, OAB/MG 26.226, nomeada nos autos da AÇÃO DE RECUPERAÇÃO JUDICIAL em epígrafe, vem, respeitosamente, à presença de V. Exa., apresentar o Relatório Mensal de Atividades do **GRUPO ESDEVA**, composto pelas empresas: **ESDEVA INDÚSTRIA GRÁFICA LTDA.**, **EDIGRÁFICA GRÁFICA E EDITORA LTDA.**, **SOLAR COMUNICAÇÕES S.A.**, **SOLAR EMPREENDIMENTOS LTDA.**, **SMA INVESTIMENTOS LTDA.**, **TRADE BUSINESS PARTICIPAÇÕES LTDA.** e **ANDROMEDA EDITORES LTDA.**, referente ao mês de fevereiro/2023, em atendimento à norma inserta nas alíneas “a” e “c”, do artigo 22, da Lei 11.101/05.

As informações contábeis e financeiras analisadas no presente Relatório Mensal de Atividades, referentes às datas-bases de 31/01/2023 e 28/02/2023 não foram auditadas e, portanto, são de responsabilidade das Recuperandas, que respondem pela sua veracidade e exatidão.

A Administração Judicial e os peritos contábeis se colocam à disposição para os esclarecimentos que se fizerem necessários.



**PAOLI BALBINO & BARROS ADMINISTRAÇÃO
JUDICIAL**



**INOCÊNCIO DE PAULA SOCIEDADE DE
ADVOGADOS**



ÍNDICE

1. Introdução.....	6
2. Resumo Processual	7
3. Contexto Operacional	9
4. ESDEVA INDÚSTRIA GRÁFICA LTDA.....	10
4.1- Estrutura organizacional.....	10
4.2- Quadro de Funcionários	11
4.3- Análise Financeira – Balanço Patrimonial	12
4.4- Ativos	13
4.5- Passivo	16
4.6- Endividamento.....	16
4.7- Análise Financeira – Resultado do Exercício	19
4.8- Indicadores Financeiros.....	23
5. EDIGRÁFICA GRÁFICA E EDITORA LTDA.	27
5.1- Estrutura organizacional.....	27
5.2- Quadro de Funcionários	28
5.3- Análise Financeira – Balanço Patrimonial	29
5.4- Ativos	30
5.5- Passivo	32
5.6- Endividamento.....	33
5.7- Análise Financeira – Resultado do Exercício	35
5.8- Indicadores Financeiros.....	36
6. SOLAR COMUNICAÇÕES S.A.....	39
6.1- Estrutura Organizacional	39
6.2- Quadro de Funcionários	40
6.3- Análise Financeira – Balanço Patrimonial	41
6.4- Ativos	42
6.5- Passivo	44
6.6- Endividamento.....	44
6.7- Análise Financeira – Resultado do Exercício	47
6.8- Indicadores Financeiros.....	50



7. ANDROMEDA EDITORES LTDA.	54
7.1- Estrutura Organizacional	54
7.2- Quadro de Funcionários	55
7.3- Análise Financeira – Balanço Patrimonial	55
7.4- Ativos	56
7.5- Passivo	56
7.6- Endividamento.....	57
7.7- Análise Financeira – Resultado do Exercício	59
7.8- Indicadores Financeiros.....	59
8. SMA INVESTIMENTOS LTDA.	62
8.1- Estrutura Organizacional	62
8.2- Quadro de Funcionários	63
8.3- Análise Financeira – Balanço Patrimonial	63
8.4- Ativos	63
8.5- Passivo	65
8.6- Endividamento.....	66
8.7- Análise Financeira – Resultado do Exercício	67
8.8- Indicadores Financeiros.....	68
9. SOLAR EMPREENDIMENTO LTDA.	70
9.1- Estrutura Organizacional	70
9.2- Quadro de Funcionários	71
9.3- Análise Financeira – Balanço Patrimonial	71
9.4- Ativos	72
9.5- Passivo	74
9.6- Endividamento.....	75
9.7- Análise Financeira – Resultado do Exercício	77
9.8- Indicadores Financeiros.....	78
10. TRADE BUSINESS PARTICIPAÇÕES LTDA.	81
10.1- Estrutura organizacional.....	81
10.2- Quadro de Funcionários	82
10.3- Análise Financeira – Balanço Patrimonial.....	82
10.4- Ativos	83
10.5- Passivo	84



10.6- Endividamento.....	85
10.7- Análise Financeira – Resultado do Exercício	86
10.8- Indicadores Financeiros.....	87
11. Dívidas Concursais e Extraconcursais	89
12. Conclusão	90



1. Introdução

O Relatório Mensal de Atividades é uma obrigação da Administração Judicial, presente no art. 22, inciso II, alínea “c”, da Lei 11.101/2005. Ele tem como objetivo expor as informações relevantes acerca do acompanhamento mensal das Recuperandas, sendo analisadas as questões inerentes às operações desenvolvidas no mês, receitas, custos e despesas, movimentação dos ativos (bens e direitos) e passivos (dívidas a pagar), bem como demais informações relevantes, tais como, quadro de funcionários, eventuais problemas operacionais e novos negócios da Recuperanda.

O presente Relatório Mensal de Atividades apresenta análise da contabilidade das empresas ESDEVA INDÚSTRIA GRÁFICA LTDA. (17.153.0081/0001-62), EDIGRÁFICA GRÁFICA E EDITORA LTDA. (04.218.430/0001-35), SOLAR COMUNICAÇÕES S.A. (21.561.725/0001-29), SOLAR EMPREENDIMENTOS LTDA. (17.148.115/0001-20), SMA INVESTIMENTOS LTDA. (18.441.289/0001-40), TRADE BUSINESS PARTICIPAÇÕES LTDA. (19.210.906/0001-69) e ANDROMEDA EDITORES LTDA. (21.089.287/0001-48), denominadas Grupo ESDEVA, a partir dos Balanços Patrimoniais e das Demonstrações do Resultado relativos a 28/02/2023.

A análise será realizada através da estrutura de capital, liquidez, rentabilidade e endividamento, com a finalidade de acompanhar a Recuperanda mensalmente, após seu deferimento da Recuperação Judicial, auxiliando as dúvidas que possa haver e auxiliar a tomada de decisão da lide.

Para o exame das demonstrações financeiras foram consideradas as informações contábeis apresentadas pelas empresas. Destaca-se que elas não foram auditadas, sendo de responsabilidade das Recuperandas a sua exatidão e veracidade.



2. Resumo Processual

O Grupo ESDEVA ajuizou tutela de urgência em caráter antecedente e preparatória de pedido de Recuperação Judicial em 09/03/2022. Em 26/03/2022, foi deferida a Antecipação dos Efeitos do Processamento da Recuperação Judicial de GRUPO ESDEVA pela MM. Juíza da Vara de Sucessões, Empresarial e de Registros Públicos da Comarca de Juiz de Fora/MG, Dra. Ivone Campos Guilarducci Cerqueira, nos autos do Processo nº 5009901-51.2022.8.13.0145.

Como Administradoras Judiciais foram nomeados: Paoli Balbino & Barros Administração Judicial, representada pelo Dr. Otávio de Paoli Balbino e Inocência de Paula Sociedade de Advogados, representada pelo Dr. Dídimo Inocência de Paula.

Em cumprimento à alínea “a”, inciso I, do art. 22 da Lei 11.101/2005, no dia 19/04/2022, a Administração Judicial encaminhou Circular aos Credores, informando o valor e classificação de seus respectivos créditos, nos termos relacionados pela Recuperanda na exordial.

O Plano de Recuperação Judicial foi apresentado pela Recuperanda no dia 30/05/2022, conforme se infere dos IDs nº 9473212209 a 9473212210.

O Edital relativo ao §1º do art. 52 da Lei 11.101/2005 contendo a relação de credores apresentada pela Recuperanda foi disponibilizado no DJE de 02/06/2022 e considerou-se publicado no dia 03/06/2022, tendo como termo final para apresentação habilitações e divergências o dia 20/06/2022.

Sob o ID 9569536319, no dia 04/08/2022, foi juntada a Relação de Credores da Administração Judicial, referente ao art. 7º, §2º da lei 11.101/05, que posteriormente foi consolidada em ID 9627266532, no dia 10/10/2022, uma vez que em 26/08/2022 o MM. Juiz autorizou a consolidação de ativos e passivos das devedoras.

No dia 26/09/2022, foi deferida a prorrogação do *stay period* por mais 180 dias, sob o ID 9612966724.

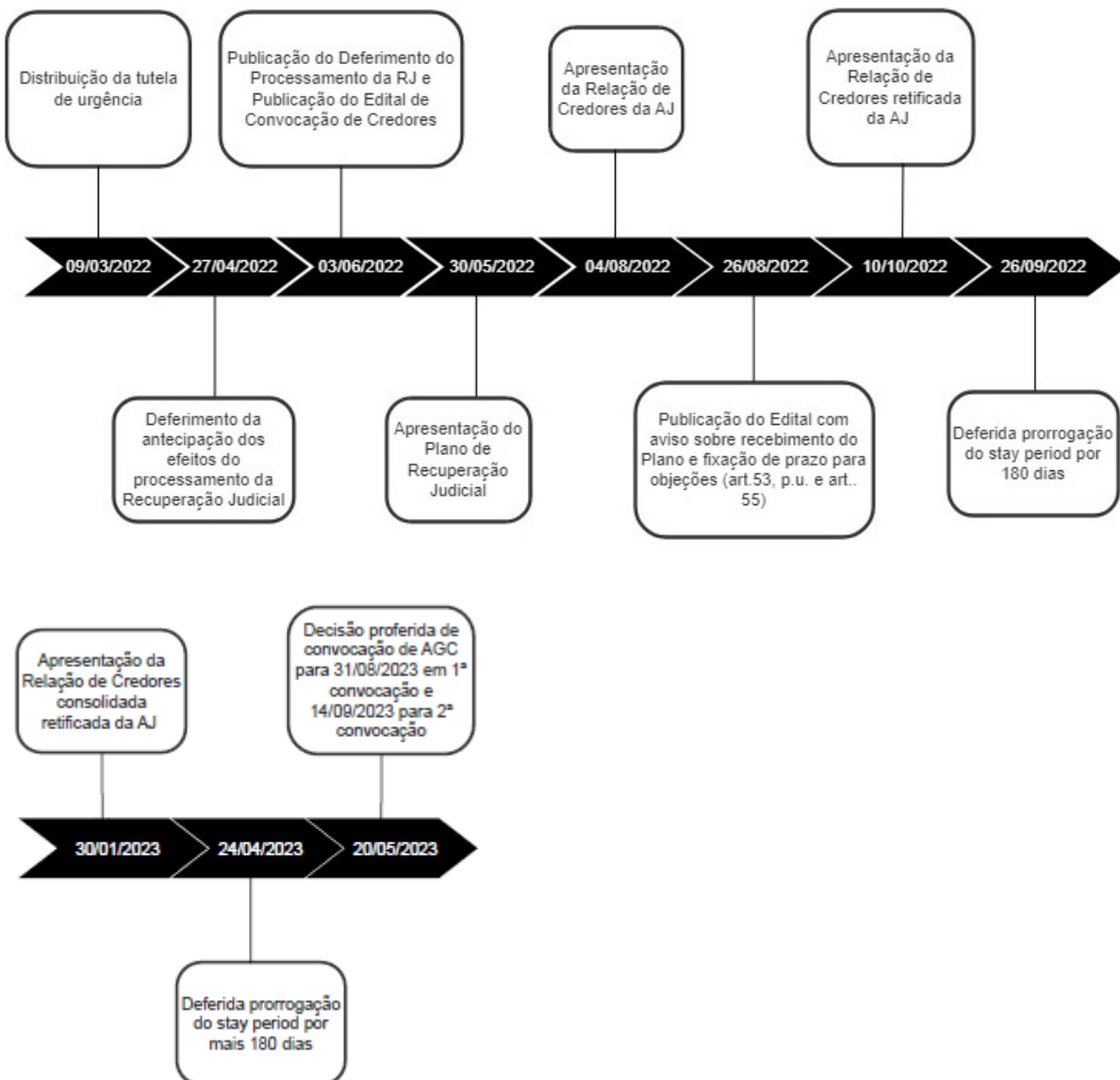
No dia 30/01/2023 a Administração Judicial juntou ao ID 9711299806 relação de credores consolidada retificada, com as alterações de crédito autorizadas por este D. Juízo em decisão de ID 9669591110.

Em 24/04/2023, foi deferida a prorrogação do *stay period* por mais 180 dias, sob ID 9787768901.



Em decisão proferida em 20/05/2023, sob ID 9812832743, foi convocada Assembleia Geral de Credores para o dia 31/08/2023 (quinta-feira), em primeira convocação, e para o dia 14/09/2023 (quinta-feira), em segunda convocação, às 14 horas, no formato virtual.

Seguem abaixo demonstradas as datas em que ocorreram os principais eventos processuais:



3. Contexto Operacional

O Grupo ESDEVA é composto pelas empresas ESDEVA INDÚSTRIA GRÁFICA LTDA. (“ESDEVA”), EDIGRÁFICA GRÁFICA E EDITORA LTDA. (“EDIGRÁFICA”), SOLAR COMUNICAÇÕES S.A (“SOLAR COMUNICAÇÕES”), SOLAR EMPREENDIMENTOS LTDA. (“SOLAR EMPREENDIMENTOS”), SMA INVESTIMENTOS LTDA. (“SMA”), TRADE BUSINESS PARTICIPAÇÕES LTDA. (“TRADE”) e ANDROMEDA EDITORES LTDA. (“ANDROMEDA”).

De acordo com dados informados na exordial, em ID nº 8765128087, as empresas possuem uma relação de interdependência e combinam reforços e recursos entre si em prol de objetivos comuns. A principal empresa do grupo é a ESDEVA, sendo responsável por 90% tanto do endividamento, quanto do faturamento global do Grupo.

Foi informado ainda que durante a Pandemia houve aumento no custo dos insumos, que são fixados com base na moeda norte-americana, que atingiu altos valores em 2021. Além disso, houve a suspensão das atividades laborais, com o fechamento de fábricas e a interrupção de processos de produção diante do risco de contaminação, o que também afetou diretamente o processo de importação. Como consequência, houve a impossibilidade de cumprimento de prazos de entrega, problemas de abastecimento de insumos, atrasos de embarcações, dentre outros. Tal cenário culminou na queda do faturamento das empresas.

Como resultado, houve o aumento substancial de seu grau de endividamento, pois as empresas começaram a buscar crédito no mercado e reperfilar dívidas em aberto, negociando prazos, alongando fluxos de pagamento e equalizando encargos, tendo obtido relativo sucesso na negociação das condições originárias junto aos seus credores, mesmo diante de tal situação experimentada pela sociedade.

O Grupo Esdeva relata também que sofreu os efeitos decorrentes da rescisão de importantes contratos, principalmente dos firmados com a Caixa Econômica Federal, e alto grau de inadimplência por parte dos Órgãos Públicos. Esse cenário afetou de maneira drástica o fluxo de caixa do Grupo, impedindo o cumprimento de obrigações correntes e até mesmo a compra de insumos, o que ocasionou a suspensão de parte de sua produção e a redução do quadro de funcionários, através da concessão de licenças remuneradas.

Diante das informações brevemente apresentadas a respeito do contexto operacional do Grupo ESDEVA, os próximos tópicos visam demonstrar cada empresa do Grupo, tanto em seus aspectos estruturais, bem como operacionais.



4. ESDEVA INDÚSTRIA GRÁFICA LTDA.

4.1 - Estrutura organizacional

A ESDEVA INDÚSTRIA GRÁFICA LTDA. é uma empresa por cota de responsabilidade limitada, tendo sua sede na Cidade de Juiz de Fora (MG) e tem como objetivo a exploração das atividades de indústria gráfica, dentre outras.

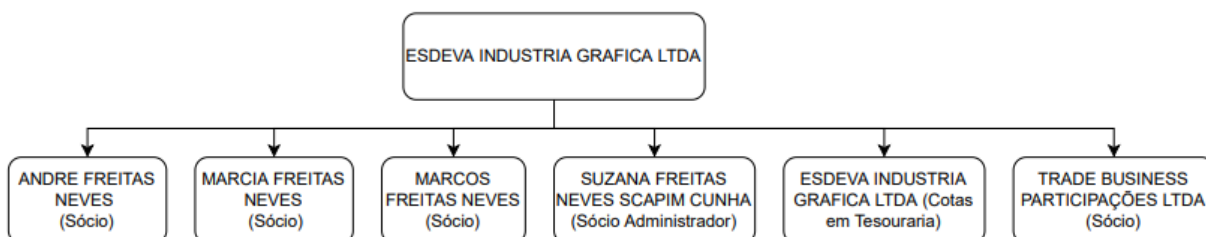
O capital social é de R\$ 18.500 mil, totalmente integralizado. Conforme alteração contratual número 7, juntada nos autos sob ID 8901858053, as quotas estão distribuídas da seguinte maneira:

Quotistas	Nº de quotas	Valor das quotas (R\$)	%
André Freitas Neves	934.297	934.297,00	5,05%
Márcia Freitas Neves	934.297	934.297,00	5,05%
Marcos Freitas Neves	934.297	934.297,00	5,05%
Suzana Freitas Neves Scapim Cunha	934.297	934.297,00	5,05%
Trade Business Participações Ltda.	12.718.454	12.718.454,00	68,75%
Tesouraria	2.044.358	2.044.358,00	11,05%
Total	18.500.000	18.500.000,00	100%

A ESDEVA possui 4 CNPJs cadastrados, conforme demonstrado abaixo:

CNPJ	Localização
17.153.081/0001-62	Matriz: Juiz de Fora – Minas Gerais
17.153.081/0002-43	Filial: Juiz de Fora – Minas Gerais
17.153.081/0004-05	Filial: Juiz de Fora – Minas Gerais
17.153.081/0005-96	Filial: Cajamar – São Paulo

Em relação ao quadro societário, foi possível visualizar que ele é composto da seguinte maneira:



Além disso, no mesmo documento, foi visualizado que a administração da sociedade é exercida pelo Sr. André Freitas Neves, CPF nº 675.228.156-49, sendo nomeado em 16/02/2022, tendo mandato com prazo indeterminado, conforme cláusula 6ª, parágrafo 1º.

Conforme cláusula 7ª, a sociedade possui um Conselho Consultivo, no entanto, a empresa não informou se ele está em funcionamento, tampouco seus membros.

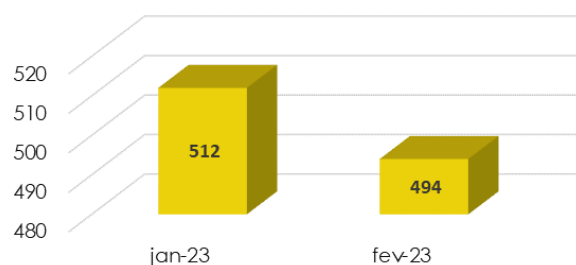
4.2- Quadro de Funcionários

Em fevereiro/2023, a ESDEVA possuía 494 colaboradores, sendo 493 empregados ativos e 1 estagiário. De acordo com a Recuperanda, para superar a crise, uma das estratégias de reestruturação do grupo Esdeva foi a redução do quadro de empregados, visando se tornar mais eficiente, mediante a diminuição de custos.

QUADRO DE COLABORADORES	jan-23	fev-23
FUNCIONÁRIOS ATIVOS	509	493
ESTAGIARIOS	3	1
TOTAL	512	494

No gráfico a seguir, é possível ver a composição do quadro de colaboradores ativos da ESDEVA no ano de 2023:

Quadro de Colaboradores



4.3- Análise Financeira – Balanço Patrimonial

BALANÇO PATRIMONIAL						
ATIVO - EM R\$ MIL						
	28/02/2023	V%	H%	31/01/2023	V%	31/12/2022
CIRCULANTE	109.975	85%	1%	109.386	85%	116.339
DISPONÍVEL	1.431	1%	-21%	1.801	1%	2.789
CLIENTES	29.028	22%	-12%	32.918	25%	38.834
ESTOQUES	50.469	39%	0%	50.253	39%	48.219
ADIANTAMENTOS	19.479	15%	31%	14.916	12%	17.047
PARTES RELACIONADAS	-			-		(649)
TRIBUTOS A COMPENSAR	8.738	7%	0%	8.696	7%	8.883
DESPESAS DO EXERCÍCIO SEGUINTE	261	0%	-12%	296	0%	564
OUTROS ATIVOS	569	0%	13%	505	0%	653
NÃO CIRCULANTE	19.239	15%	-3%	19.824	15%	19.530
DEPÓSITOS JUDICIAIS	110	0%	0%	110	0%	563
PARTES RELACIONADAS	554	0%	-42%	961	1%	17
INVESTIMENTOS	627	0%	-2%	641	0%	641
IMOBILIZADO	17.730	14%	-1%	17.879	14%	18.068
INTANGÍVEL	217	0%	-7%	233	0%	241
TOTAL DO ATIVO	129.215	100%	0%	129.210	100%	135.869
PASSIVO - EM R\$ MIL						
	28/02/2023	V%	H%	31/01/2023	V%	31/12/2022
CIRCULANTE	258.876	200%	0%	259.221	201%	258.528
FORNECEDORES	103.129	80%	-1%	104.125	81%	101.060
OBRIGAÇÕES TRIBUTÁRIAS	23.784	18%	4%	22.831	18%	22.638
OBRIGAÇÕES TRABALHISTAS	111.186	86%	0%	111.413	86%	24.043
EMPRÉSTIMOS E FINANCIAMENTOS	5.273	4%	4%	5.078	4%	96.318
ADIANTAMENTOS	8.109	6%	3%	7.907	6%	7.838
OUTRAS CONTAS A PAGAR	7.396	6%	-6%	7.868	6%	6.631
NÃO CIRCULANTE	151.779	117%	0%	151.871	118%	152.069
EMPRÉSTIMOS E FINANCIAMENTOS	44.338	34%	0%	44.430	34%	44.627
PARCELAMENTOS TRIBUTÁRIOS	49.306	38%	0%	49.306	38%	49.306
CONTINGÊNCIAS TRABALHISTAS	39.136	30%	0%	39.136	30%	39.136
OUTRAS CONTAS A PAGAR	19.000	15%	0%	19.000	15%	19.000
PATRIMÔNIO LÍQUIDO	(281.441)	-218%	0%	(281.882)	-218%	(274.728)
CAPITAL SOCIAL REALIZADO	18.500	14%	0%	18.500	14%	18.500
RESERVA LEGAL	1.619	1%	0%	1.619	1%	1.619
AÇÕES EM TESOURARIA	(2.044)	-2%	0%	(2.044)	-2%	(2.044)
PREJUÍZOS ACUMULADOS	(292.804)	-227%	0%	(292.804)	-227%	(260.891)
RESULTADO DO EXERCÍCIO	(6.712)	-5%	-6%	(7.154)	-6%	(31.912)
TOTAL DO PASSIVO E PATRIMÔNIO LÍQUIDO	129.215	100%	0%	129.210	100%	135.869



4.4- Ativos

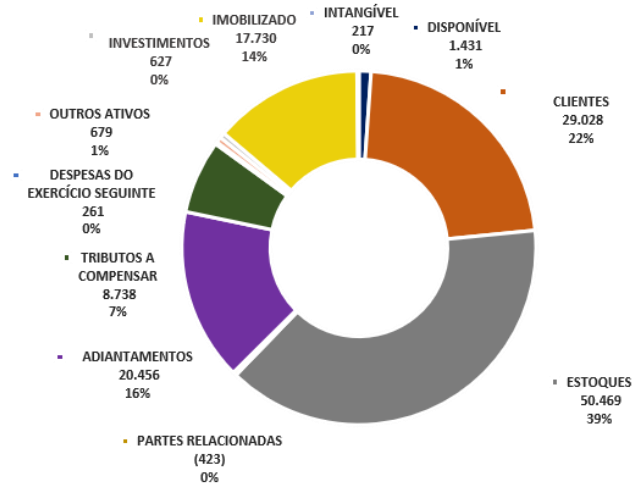
Em 28/02/2023, os ativos da Recuperanda concentravam 85% dos saldos no Ativo Circulante:

ATIVO - R\$ MIL	28/02/2023	V%	H%	31/01/2023	V%
ATIVO CIRCULANTE	109.975	85%	1%	109.386	85%
ATIVO NÃO CIRCULANTE	19.239	15%	-3%	19.824	15%
ATIVO TOTAL	129.215	100%	0%	129.210	100%

A composição dos saldos do Ativo e suas variações no período, podem ser observadas no quadro a seguir:

ATIVO - R\$ MIL	28/02/2023	V%	H%	31/01/2023	V%
DISPONÍVEL	1.431	1%	-21%	1.801	1%
CLIENTES	29.028	22%	-12%	32.918	25%
ESTOQUES	50.469	39%	0%	50.253	39%
PARTES RELACIONADAS	(423)	0%	1779%	(23)	0%
ADIANTAMENTOS	20.456	16%	29%	15.900	12%
TRIBUTOS A COMPENSAR	8.738	7%	0%	8.696	7%
DESPESAS DO EXERCÍCIO SEGUINTE	261	0%	-12%	296	0%
OUTROS ATIVOS	679	1%	10%	615	0%
INVESTIMENTOS	627	0%	-2%	641	0%
IMOBILIZADO	17.730	14%	-1%	17.879	14%
INTANGÍVEL	217	0%	-7%	233	0%
TOTAL	129.215	100%	0%	129.210	100%

COMPOSIÇÃO DO ATIVO FEVEREIRO/2023 - R\$ MIL



Ao analisar os saldos do Ativo, nota-se que as principais variações ocorridas no período em análise foram observadas nas seguintes contas:

- **Cientes:** Em fevereiro/2023, ocorreu a redução de 12% do saldo a receber de Clientes, sendo R\$ 3.890 mil menor que o mês anterior, ocasionado em especial pelos recebimentos do período. Segue a composição deste grupo do Ativo e a idade de vencimento dos saldos:

CLIENTES - R\$ MIL	28/02/2023	31/01/2023
DUPLICATAS A RECEBER	39.926	43.811
(-) DEVOLUCAO DE CLIENTE	(15)	(10)
CRÉDITOS DEVEDORES INCOBRÁVEIS	(10.883)	(10.883)
TOTAL	29.028	32.918

CLIENTES - IDADE DOS RECEBÍVEIS R\$ MIL	28/02/2023
TOTAL A VENCER	24.542
Total vencidos até 30 dias	1.510
Total vencidos de 31 até 90 dias	845
Total vencidos de 91 até 180 dias	537
Total vencidos acima de 180 dias	12.492
Total	39.926
Saldo Clientes	39.926

- **Adiantamentos:** Em fevereiro/2023, este grupo de contas registrou aumento de R\$ 4.557 mil, provocado especialmente pela conta de adiantamento a fornecedores, devido ao pagamento antecipado de compras de papel.

ADANTAMENTOS - R\$ MIL	28/02/2023	31/01/2023
ADANTAMENTO FORNECEDOR		
BALDWIN GERMANY GMBH	196	196
MANROLAND AG	86	86
DEVOLUCAO DE COMPRA	407	394
PARCELAMENTO RFB 10134-721159/2019-18	1	1
ADIAN. DIVERSOS FORNEC. INTERNACIONAIS	94	94
ADANTAMENTO DIVERSOS FORNECEDOR	19.666	15.101
	20.450	15.872
ADANTAMENTO FOLHA		
ADANTAMENTO FERIAS	6	
ADANTAMENTO VALE TRANSPORTE		27
	6	27
TOTAL	20.456	15.900



- **Partes Relacionadas:** Em fevereiro/2023 o saldo registrou redução no Ativo Não Circulante no valor de R\$ 407 mil a menor que janeiro/2023. A principal variação foi ocasionada por baixas no saldo a receber da Edigráfica. Nota-se que o saldo deste grupo de contas está negativo no Ativo Circulante, provocado pela provisão para perda de adiantamentos.

PARTES RELACIONADAS - R\$ MIL	28/02/2023	31/01/2023
<u>ATIVO CIRCULANTE</u>		
EDIGRAFICA GRAFICA E EDITORA LTDA	26.671	26.665
(-) PROVISÃO PARA PERDA DE ADIANTAMENTOS	<u>(27.649)</u>	<u>(27.649)</u>
	(978)	(984)
<u>ATIVO NÃO CIRCULANTE</u>		
SOLAR COMUNICACOES	2.029	2.029
TRADE BUSINESS PARTICIPACOES LTDA	1.792	1.792
EDIGRAFICA GRAFICA E EDITORA LTDA	1.996	2.403
(-) PROVISAO PERDAS PARTES RELACIONADAS	<u>(5.264)</u>	<u>(5.264)</u>
	554	961
TOTAL	(423)	(23)

- **Imobilizado:** Este grupo de contas representa 14% do Ativo total e não apresentou variação significativa no período. Segue sua composição:

IMOBILIZADO - R\$ MIL	CUSTO HISTÓRICO	DEPRECIÇÃO/AMORTIZAÇÃO	SALDO LÍQUIDO	
			28/02/2023	31/01/2023
MAQUINAS	135.684	(128.938)	6.747	6.812
EQUIPAMENTOS	6.701	(4.306)	2.395	2.432
INSTALCOES INDUSTRIAIS	1.087	(1.225)	(138)	135
MOVEIS E UNTENSILIOS	689	(428)	261	265
VEICULOS	1.197	(756)	440	446
INSTALCOES ESCRITORIOS	205	(185)	20	21
TELEFONES	160	(112)	48	49
APARTAMENTOS	42	-	42	42
SALAS E GARAGENS	69	-	69	69
EQUIP ASSESS DE COMPUTADORES	2.916	(2.218)	698	719
BENFEITORIAS EM IMOVEIS DE TERCEIROS	3.758	(828)	2.930	2.942
MAQUINAS LEASING	15.751	(15.749)	2	2
EQUIPAMENTOS LEASING	2.531	(2.167)	364	368
VEICULOS LEASING	470	(470)		-
INSTALCAO ELETRICAS	211		211	211
PROJETO APLICADOR DE ESSENCIA	2.752		2.752	2.752
PROJETO REPARO FORNO SUNDAY 4	364		364	364
PECAS MAQUINAS - ABRIL COMUNICACOES	352		352	352
IMOBILIZADO EM COMODATO	172	()	172	166
TOTAL	175.113	(157.383)	17.730	17.879



Maiores comentários sobre a composição do Ativo foram efetuados no Relatório Mensal de Atividades de março/2022.

4.5- Passivo

Em fevereiro/2023, a Recuperanda possuía a maior parte das suas dívidas no Passivo Circulante, o que significa que havia mais obrigações e dívidas que venciam a curto prazo do que dívidas a longo prazo. Na tabela a seguir é possível visualizar a composição do Passivo.

PASSIVO - R\$ MIL	28/02/2023	V%	H%	31/01/2023	V%
PASSIVO CIRCULANTE	258.876	200%	0%	259.221	201%
PASSIVO NÃO CIRCULANTE	151.779	117%	0%	151.871	118%
PATRIMÔNIO LÍQUIDO	(281.441)	-218%	0%	(281.882)	-218%
PASSIVO	129.215	100%	0%	129.210	100%

Patrimônio Líquido

A Recuperanda apurou Patrimônio Líquido negativo em fevereiro/2023 e apresentou o Passivo a Descoberto, ou seja, o total de bens e direitos foi inferior ao total de suas dívidas e obrigações. Tal cenário foi provocado, principalmente, em decorrência dos prejuízos acumulados de anos anteriores, no valor de R\$ 292.804 mil. O Capital Social é de R\$ 18.500 mil. No quadro abaixo está demonstrada a composição do Patrimônio Líquido.

PATRIMÔNIO LÍQUIDO - R\$ MIL	28/02/2023	31/01/2023
CAPITAL SOCIAL REALIZADO	18.500	18.500
RESERVA LEGAL	1.619	1.619
AÇÕES EM TESOURARIA	(2.044)	(2.044)
PREJUÍZOS ACUMULADOS	(292.804)	(292.804)
RESULTADO DO EXERCÍCIO	(6.712)	(7.154)
TOTAL	(281.441)	(281.882)

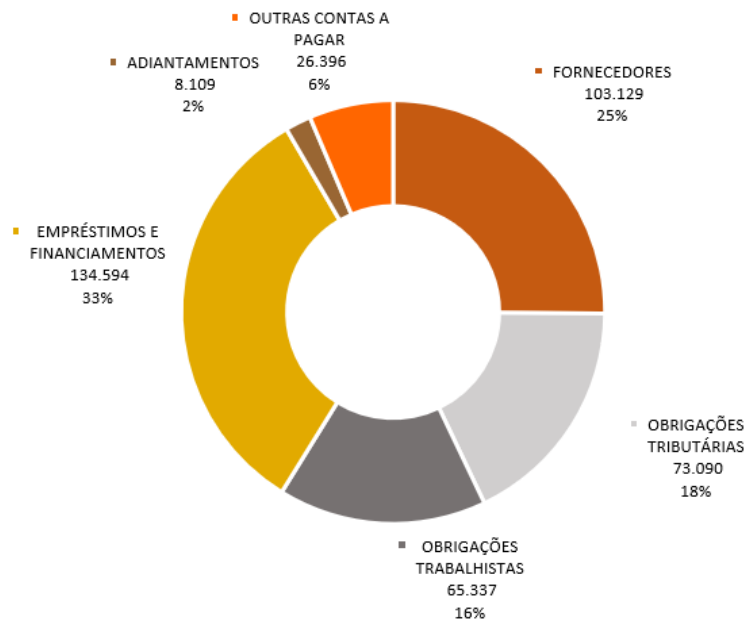
4.6- Endividamento

Em fevereiro/2023, o endividamento total da Recuperanda era composto por: Empréstimos e Financiamentos em 33%; Fornecedores em 25%; Obrigações Tributárias em 18%; Obrigações Trabalhistas em 16%; e demais obrigações em 8%.



ENDIVIDAMENTO - R\$ MIL	28/02/2023	V%	H%	31/01/2023	V%
FORNECEDORES	103.129	25%	-1%	104.125	25%
OBRIGAÇÕES TRIBUTÁRIAS	73.090	18%	1%	72.137	18%
OBRIGAÇÕES TRABALHISTAS	65.337	16%	2%	64.368	16%
EMPRÉSTIMOS E FINANCIAMENTOS	134.594	33%	-1%	135.689	33%
ADIANTAMENTOS	8.109	2%	3%	7.907	2%
OUTRAS CONTAS A PAGAR	26.396	6%	-2%	26.868	7%
TOTAL	410.655	100%	0%	411.092	100%

ENDIVIDAMENTO TOTAL FEVEREIRO/2023 - R\$ MIL



Ao analisar os saldos do Passivo, foi possível observar que as principais variações ocorreram nas seguintes contas:

- **Empréstimos e Financiamentos:** Em fevereiro/2023 o saldo do grupo registrou redução de 1%, sendo R\$ 1.002 mil a menor que o mês anterior, devido a amortizações de contratos de giro extraconcursais.

Obrigações Tributárias

Em 28/02/2023, as obrigações tributárias registravam saldo no Passivo Circulante e no Passivo Não Circulante e correspondiam a 18% do endividamento total. Cabe ressaltar que a empresa possuía diversos parcelamentos



classificados como dívidas no curto e longo prazo, que juntos representavam 86% do total das obrigações tributárias, como pode ser visualizado a seguir:

OBRIGAÇÕES TRIBUTÁRIAS - R\$ MIL	28/02/2023	31/01/2023
PASSIVO CIRCULANTE		
<u>OBRIGAÇÕES TRIBUTÁRIA PRÓPRIAS</u>		
ICMS A RECOLHER	3.047	2.962
COFINS A RECOLHER	3.170	2.744
PIS A RECOLHER	677	586
ISS A RECOLHER	2.302	2.147
ICMS DIFERENCIAL DE ALIQUOTA	384	372
PARCELAMENTOS	<u>13.832</u>	<u>13.832</u>
	23.412	22.643
<u>OBRIGAÇÕES TRIBUTÁRIAS POR RETENÇÕES</u>		
RETENCAO 4,65 PIS/COFINS/CSLL	48	16
RETENCAO ISS DE TERCEIROS	111	93
IRRF DE TERCEIROS	13	13
INSS DE TERCEIROS	1	
IRRF - ASSALARIADO	<u>198</u>	<u>65</u>
	372	187
PASSIVO NÃO CIRCULANTE		
PARCELAMENTOS	49.306	49.306
TOTAL	73.090	72.137

Maiores comentários sobre a composição das contas do Endividamento foram efetuados no Relatório Mensal de Atividades de março/2022.



4.7- Análise Financeira – Resultado do Exercício

DEMONSTRAÇÃO DO RESULTADO - EM R\$ MIL

	Resultado Mensal					Acumulado	
	28/02/2022	V%	H%	31/01/2022	V%	28/02/2022	31/12/2022
RECEITA LÍQUIDA DE VENDAS	12.585	100%	75%	7.174	100%	19.759	190.399
CUSTO PRODUTOS VENDIDOS E SERVIÇOS PRESTADOS	(7.603)	-60%	-15%	(8.905)	-124%	(16.508)	(153.236)
RESULTADO BRUTO	4.983	40%	-388%	(1.731)	-24%	3.252	37.164
DESPESAS OPERACIONAIS							
Gerais e Administrativas	(2.199)	-17%	-26%	(2.967)	-41%	(5.166)	(26.030)
Despesas Comerciais	(1.045)	-8%	-10%	(1.155)	-16%	(2.200)	(14.114)
Outras Receitas (Despesas) Operacionais Líquidas		0%	-100%	(84)	-1%	(84)	(4.124)
Total Despesas Operacionais	(3.244)	-26%	-23%	(4.206)	-59%	(7.450)	(44.268)
LUCRO (PREJUÍZO) ANTES DO RESULTADO FINANCEIRO	1.739	14%	-129%	(5.937)	-83%	(4.199)	(7.104)
Receita Financeira	30	0%	-34%	46	1%	76	1.651
Despesa Financeira	(1.327)	-11%	5%	(1.262)	-18%	(2.589)	(26.459)
Resultado Financeiro	(1.297)	-10%	7%	(1.216)	-17%	(2.513)	(24.808)
LUCRO (PREJUÍZO) ANTES DA CSLL E IRPJ	442	4%	-106%	(7.154)	-100%	(6.712)	(31.912)
Provisão para Imposto de Renda						-	-
LUCRO (PREJUÍZO) LÍQUIDO DO PERÍODO	442	0%	-106%	(7.154)	0%	(6.712)	(31.912)

O Resultado mensal em fevereiro/2023 apurou lucro líquido de R\$ 442 mil e prejuízo líquido de R\$ 7.154 mil no mês anterior. Já no Resultado acumulado do exercício de 2023 foi apurado prejuízo líquido de R\$ 6.712 mil.

Receita Líquida de Vendas: Em fevereiro/2023, o faturamento líquido da empresa foi de R\$ 12.585 mil, sendo composto principalmente pela receita com serviços gráficos, com maior destaque para folhetos e impressão digital São Paulo. No período sob análise a receita de vendas registrou aumento de 75%. De acordo com a Recuperanda, em fevereiro/2023 houve a impressão de folhetos do cliente Lojas Cem não ocorrendo esta receita em janeiro/2023. No quadro a seguir é possível visualizar o faturamento bruto, bem como as deduções que ocorreram no período:



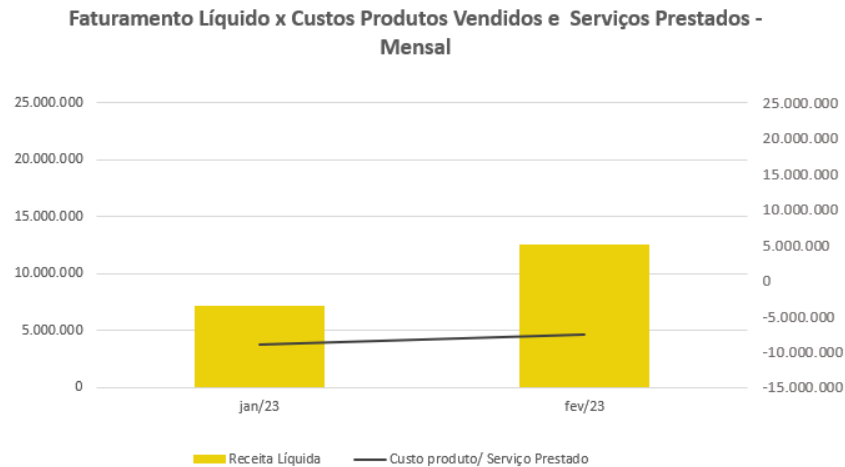
RECEITA LÍQUIDA DE VENDAS MENSAL - R\$ MIL	28/02/2023	31/01/2023
<u>RECEITA DE VENDAS DE PRODUTOS</u>		
LIVROS	4.111	1.043
REVISTAS	592	635
CATÁLOGOS	458	706
OUTROS PRODUTOS	<u>734</u>	<u>1.381</u>
	5.896	3.765
<u>RECEITAS COM SERVIÇOS GRÁFICOS</u>		
FOLHETOS	4.289	2.029
FORMULÁRIOS	360	294
FORMULÁRIOS DA FILIAL DE SÃO PAULO	5	1
IMPRESSÃO DIGITAL SÃO PAULO	3.313	2.312
OUTROS SERVIÇOS	<u>96</u>	
	8.064	4.637
(-) DEDUÇÕES SOBRE VENDAS	(1.369)	(1.092)
(-) DEVOLUÇÕES E VENDAS CANCELADAS	(5)	(136)
	(1.375)	(1.228)
Receita líquida	12.585	7.174

Custos dos produtos vendidos e serviços prestados: Em fevereiro/2023, os custos dos produtos vendidos registraram redução de 15%, ocasionado pelo menor volume dos custos com perdas e descartes. A margem de vendas foi positiva em 40% em fevereiro/2023 contra margem negativa de 24% no mês anterior.

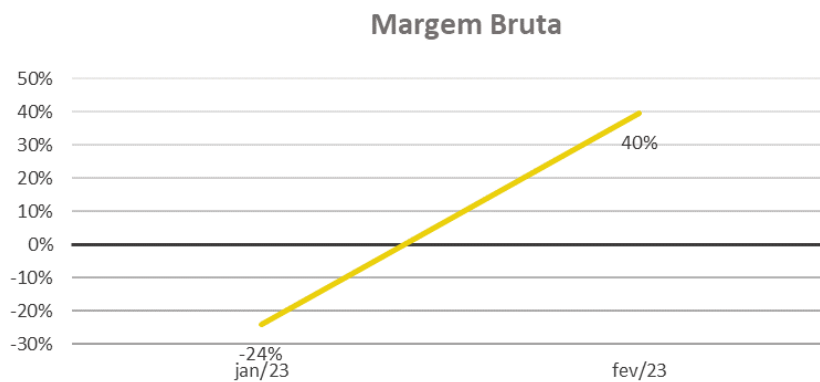
CUSTO PRODUTOS VENDIDOS E SERVIÇOS PRESTADOS	28/02/2023	31/01/2023
<u>CUSTO PRODUTOS VENDIDOS E SERVIÇOS PRESTADOS</u>		
LIVROS	(4.073)	(3.232)
REVISTAS	(388)	(709)
CATÁLOGOS	(168)	(463)
FOLHETOS	(576)	(544)
FORMULÁRIOS	(1.219)	(267)
IMPRESSÃO DIGITAL SÃO PAULO	(225)	(930)
OUTROS PRODUTOS E SERVIÇOS PRESTADOS	<u>(278)</u>	<u>(744)</u>
	(6.927)	(6.890)
CUSTO DE OCIOSIDADE	(540)	(574)
OUTROS CUSTOS	()	()
CUSTO FILIAL SP	(173)	(193)
CUSTO PERDAS E DESCÁRTES	(38)	(1.182)
VARIAÇÕES DE INVENTÁRIO	<u>75</u>	<u>(65)</u>
	(676)	(2.015)
TOTAL	(7.603)	(8.905)



Graficamente, observa-se que a evolução do faturamento líquido apresenta pequenas oscilações quando comparada a evolução dos custos dos produtos vendidos e serviços prestados. A principal distorção foi observada no mês de fevereiro/2023:



Nota-se que a Recuperanda operou com margem negativa no mês de janeiro/2023, vindo a se recuperar a em fevereiro/2023. A margem negativa significa que os preços de vendas praticados são inferiores aos dos custos dos produtos vendidos e serviços prestados:



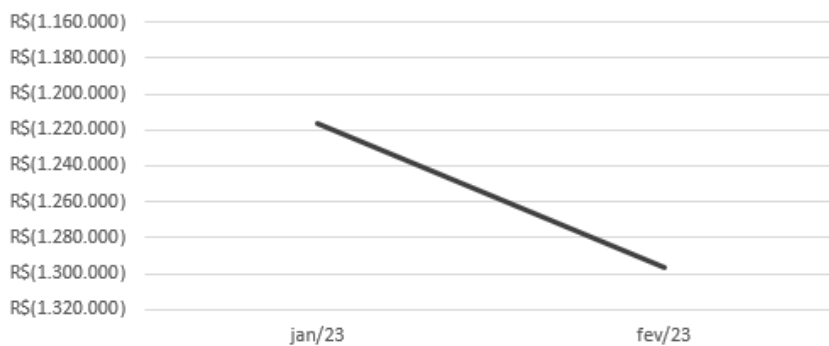
Despesas Operacionais: Em fevereiro/2023, as despesas operacionais registraram redução de 26%. Os maiores destaque ocorreram nas Despesas Gerais e Administrativas em relação ao mês anterior que registram uma redução de 26%, provocado principalmente pelas despesas não dedutíveis, referente ao ressarcimento de papel de terceiros que registrou menor volume em fevereiro/2023.



Resultado Financeiro: Em fevereiro/2023 foi registrado um aumento no resultado financeiro sendo apurado saldo negativo em R\$ 1.297 mil contra saldo negativo de R\$ 1.216 mil no mês anterior. As principais oscilações foram observadas no aumento das despesas financeira com bonificações.

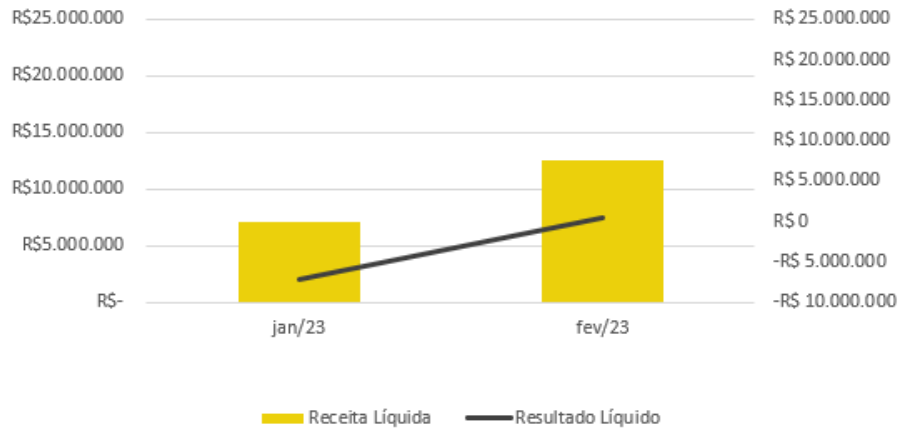
RESULTADO FINANCEIRO	28/02/2023	31/01/2023
RECEITAS FINANCEIRAS		
JUROS ATIVOS	20	25
DESCONTOS E ABATIMENTOS	9	1
VARIAÇÃO CAMB. INCORRIDA	1	20
RECEITA E JUROS S/ OPERAÇÃO MUTUO		
	30	46
DESPESAS FINANCEIRAS		
DESPESAS BANCARIAS	(31)	(23)
BONIFICAÇÕES	(38)	(3)
DESPESAS DE JUROS		(25)
DESCONTOS CONCEDIDOS	(26)	(14)
VARIAÇÕES CAMB INCORRIDAS	(17)	
OUTRAS DESP FINANCEIRAS		
JUROS S/EMPRESÍMOS	(1.192)	(1.182)
VARIAÇÕES CAMB LIQUIDADAS		
JUROS S/DESC.DUPLICATAS		
IOF	(13)	(7)
DESPESAS CARTORIAIS	(8)	(6)
SEGURO DE CRÉDITO	(2)	(2)
TAXA ADMINISTRATIVA FINTEC		
	(1.327)	(1.262)
TOTAL	(1.297)	(1.216)

Resultado Financeiro Mensal



Resultado Líquido do Período: Observa-se que em fevereiro/2023, o resultado líquido registrou melhoras quando comparado ao mês de janeiro/2023, ocasionado em especial pelo aumento do faturamento no mês sob análise, conforme gráfico a seguir:

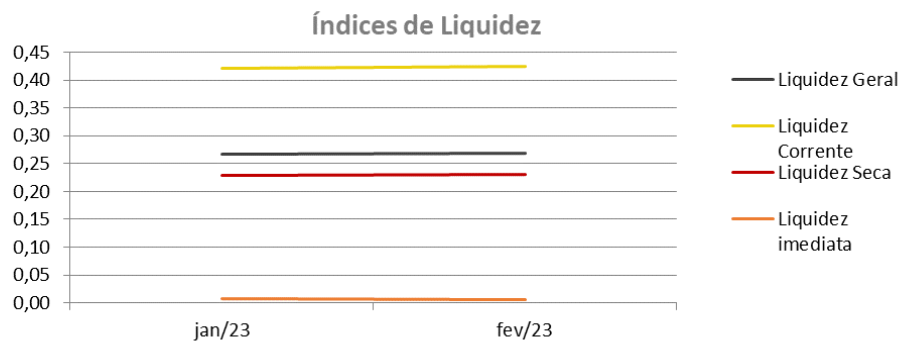
Faturamento Líquido x Resultado Líquido Mensal



4.8- Indicadores Financeiros

4.8.1- Indicadores de liquidez

ÍNDICES DE LIQUIDEZ	jan/23	fev/23
Liquidez Geral	0,27	0,27
Liquidez Corrente	0,42	0,42
Liquidez Seca	0,23	0,23
Liquidez imediata	0,01	0,01



A liquidez geral, índice que representa a capacidade de pagamento de obrigações da Recuperanda, mostra que a empresa possuía ativos de curto e longo prazo, equivalentes a aproximadamente 27% das obrigações no mês sob análise. Este índice não sofreu alteração em relação ao mês anterior.



A liquidez corrente, ou seja, disponibilidade de recursos de curto prazo para pagamento de dívidas também de curto prazo, não é favorável para a Recuperanda, pois no mês sob análise a empresa possuía cerca de R\$ 0,42 de recursos para cada R\$ 1,00 de dívidas, o que é normal para uma empresa em Recuperação Judicial. Nesta análise, todos os itens considerados são de curto prazo. Observa-se que não houve variação no mês anterior, permanecendo desfavorável.

A liquidez seca corresponde ao índice que é ainda mais conservador, por excluir do Ativo Circulante os estoques. Neste índice, tomam-se como base os itens monetários e que possuem prazo certo de recebimento para medir a situação financeira da empresa. O índice inferior a R\$ 1,00, demonstra que a Recuperanda necessita melhorar sua capacidade de geração de caixa para honrar com suas obrigações de curto prazo, sem necessitar captar recursos de terceiros. Nota-se que no mês sob análise este índice se apresentou em R\$ 0,23, sendo desfavorável para a Recuperanda.

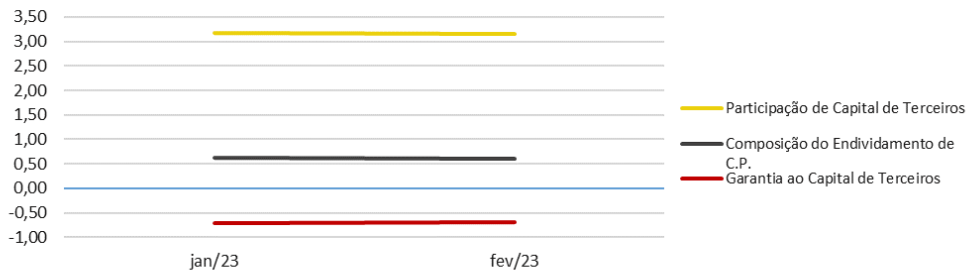
A liquidez imediata, índice bastante conservador, considera apenas caixa, saldos bancários e aplicações financeiras de liquidez imediata para quitar as obrigações de curto prazo, indicando, desta forma, a porcentagem dos compromissos que a empresa pode liquidar imediatamente. A Recuperanda apresentou este índice baixo, sendo R\$ 0,01 para cada R\$ 1,00 de dívida no mês sob análise. Para efeito de análise, este índice relaciona dinheiro com valores que vencerão em datas variadas de 1 a 360 dias. Assim, poderão ter contas que vencerão em 10 dias e aquelas que vencerão em 360 dias, podendo não vir a ter relação imediata quanto à liquidez. Porém, nos patamares apresentados, demonstra-se a dificuldade financeira atual da Recuperanda.

4.8.2- Indicadores de estrutura de capital

ÍNDICES DE ENDIVIDAMENTO	jan/23	fev/23
Participação de Capital de Terceiros	3,18	3,18
Composição do Endividamento de C.P.	0,63	0,63
Garantia ao Capital de Terceiros	-0,69	-0,69



Indicadores de Estrutura de Capital



A participação de capital de terceiros na atividade no mês sob análise, representava o equivalente a 318% e revelou a dependência do capital de terceiros para financiar suas atividades operacionais. Este é um cenário que merece atenção especial, principalmente por ser impactado por contratos de Empréstimos e Financiamentos, classificados no curto prazo. No mês anterior, este índice não apontou melhora.

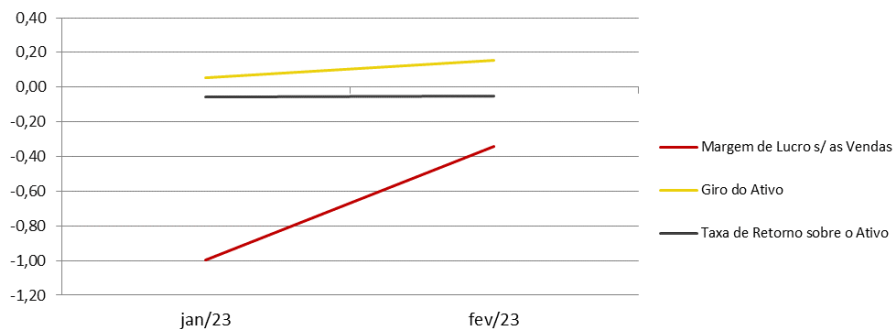
A composição do endividamento demonstrava, no mês sob análise, que 63% das dívidas totais venciam a curto prazo e que a garantia do capital próprio ao capital de terceiros era negativa em 69%, o que significava que o patrimônio líquido não garantia a liquidação do seu endividamento. No mês anterior, não houve melhora nestes índices.

4.8.3- Indicadores de rentabilidade

ÍNDICES DE RENTABILIDADE	jan/23	fev/23
Margem de Lucro s/ as Vendas	-1,00	-0,34
Giro do Ativo	0,06	0,15
Taxa de Retorno sobre o Ativo	-0,06	-0,05



Índices de Rentabilidade



Margem de lucro sobre vendas (Rentabilidade líquida das vendas) - Indica quanto a empresa obtém de lucro para cada 100 unidades monetárias vendidas. O resultado superior ou igual a 1 indica que a Recuperanda vem operando seu faturamento com margem de lucro positiva. No mês sob análise, foi apurado resultado negativo de R\$ 0,34.

Giro do ativo - Indica o volume de vendas praticado pela empresa em relação ao capital total investido, ou seja, mensura a eficiência na utilização do ativo para a geração de receitas. Demonstra quantas vezes o ativo girou no período. Geralmente, o valor do giro do ativo pode variar entre zero e infinito. Entretanto, valores entre 0,5 e 5 são mais comuns, sendo que resultados inferiores a esse intervalo refletem o baixo giro do ativo. No mês sob análise, foi apurado 0,15.

Taxa de Retorno sobre o Ativo - Representa o retorno que o ativo total investido oferece. É a relação entre a quantidade de dinheiro ganho (ou perdido) como resultado de um investimento e a quantidade de dinheiro investido. O resultado superior ou igual a 1 indica que a Recuperanda vem conseguindo obter retorno superior ou igual ao total investido. No mês sob análise, foi apurado índice negativo de 0,05.



5. EDIGRÁFICA GRÁFICA E EDITORA LTDA.

5.1 - Estrutura organizacional

A EDIGRÁFICA GRÁFICA E EDITORA LTDA. é uma empresa por cota de responsabilidade limitada, tendo sua sede na cidade do Rio de Janeiro (RJ) e tem como objetivo a exploração das atividades de edição integrada à impressão de catálogos, listas e de outros produtos gráficos.

O capital da Recuperanda é de R\$ 17.535 mil, totalmente integralizado. Conforme a 26ª Alteração do Contrato Social, juntada aos autos sob os IDs nº 8901858067 e 8901858069, as cotas da empresa EDIGRÁFICA são integralmente detidas pela coligada ANDROMEDA Editores Ltda.

A EDIGRÁFICA possui cadastrado 6 CNPJs e informou ter encerrado suas atividades em março/2022:

CNPJ	Localização
04.218.430/0001-35	Matriz: Rio de Janeiro (RJ)
04.218.430/0002-16	Filial: Rio de Janeiro (RJ)
04.218.430/0003-05	Filial: Rio de Janeiro (RJ)
04.218.430/0004-88	Filial: Rio de Janeiro (RJ)
04.218.430/0005-69	Filial: Rio de Janeiro (RJ)
04.218.430/0006-40	Filial: Rio de Janeiro (RJ)

Em relação ao quadro societário, foi possível visualizar que ele é composto da seguinte maneira:



Por fim, conforme a 6ª cláusula do Contrato Social é prevista a administração da sociedade pelo Sr. Marcos Freitas Neves, CPF nº 437.268.526-20, sendo nomeado em 17/02/2022.

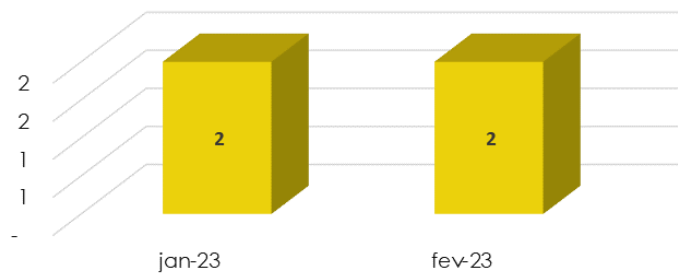
5.2- Quadro de Funcionários

Em fevereiro/2023, a EDIGRÁFICA possuía 2 colaboradores ativos. Cabe informar que dentre as estratégias de recuperação do Grupo Esdeva, está a parada das atividades operacionais da EDIGRÁFICA ocorrida em março/2022.

QUADRO DE COLABORADORES	jan-23	fev-23
FUNCIONÁRIOS ATIVOS	2	2
ESTAGIARIOS	-	-
TOTAL	2	2

No gráfico a seguir, é possível ver a composição do quadro de funcionários da EDIGRÁFICA no ano de 2023:

Quadro de Colaboradores



5.3- Análise Financeira – Balanço Patrimonial

BALANÇO PATRIMONIAL						
ATIVO - EM R\$ MIL						
	28/02/2023	V%	H%	31/01/2023	V%	31/12/2022
CIRCULANTE	78.885	92%	0%	78.884	92%	78.873
DISPONÍVEL	28	0%	1%	28	0%	28
CLIENTES	12.452	15%	0%	12.453	15%	12.564
ESTOQUES	53.511	63%	0%	53.511	63%	53.511
ADIANTAMENTOS FORNECEDORES	7.864	9%	0%	7.863	9%	7.740
OUTROS ATIVOS	5.031	6%	0%	5.031	6%	5.031
NÃO CIRCULANTE	6.489	8%	-1%	6.540	8%	6.605
DEPÓSITOS JUDICIAIS	90	0%	0%	90	0%	90
CRÉDITOS A RECEBER	429	1%	0%	429	1%	429
ADIANTAMENTOS A SÓCIOS	677	1%	0%	677	1%	677
IMOBILIZADO	5.285	6%	-1%	5.336	6%	5.399
INTANGÍVEL	7	0%	-10%	8	0%	9
TOTAL DO ATIVO	85.374	100%	0%	85.424	100%	85.478
PASSIVO - EM R\$ MIL						
	28/02/2023	V%	H%	31/01/2023	V%	31/12/2022
CIRCULANTE	89.214	104%	0%	89.128	104%	89.073
FORNECEDORES	27.678	32%	0%	27.669	32%	27.625
EMPRÉSTIMOS E FINANCIAMENTOS	980	1%	0%	979	1%	1.034
OBRIGAÇÕES TRIBUTÁRIAS	9.185	11%	0%	9.185	11%	9.184
OBRIGAÇÕES TRABALHISTAS	23.839	28%	0%	23.826	28%	23.825
ADIANTAMENTOS	23.608	28%	0%	23.546	28%	23.480
OUTRAS CONTAS A PAGAR	3.924	5%	0%	3.924	5%	3.924
NÃO CIRCULANTE	9.520	11%	-1%	9.576	11%	9.576
EMPRÉSTIMOS E FINANCIAMENTOS	1.642	2%	-3%	1.698	2%	1.698
IMPOSTOS PARCELADOS	7.878	9%	0%	7.878	9%	7.878
PATRIMÔNIO LÍQUIDO	(13.360)	-16%	1%	(13.280)	-16%	(13.170)
CAPITAL SOCIAL SUBSCRITO	17.535	21%	0%	17.535	21%	17.535
RESERVA LEGAL	423	0%	0%	423	0%	423
RESERVAS DE LUCRO		0%	100%		0%	
PREJUÍZOS ACUMULADOS	(31.128)	-36%	0%	(31.128)	-36%	(6.215)
RESULTADO DO EXERCÍCIO	(189)	0%	73%	(109)	0%	(24.913)
TOTAL DO PASSIVO E PATRIMÔNIO LÍQUIDO	85.374	100%	0%	85.424	100%	85.478



5.4- Ativos

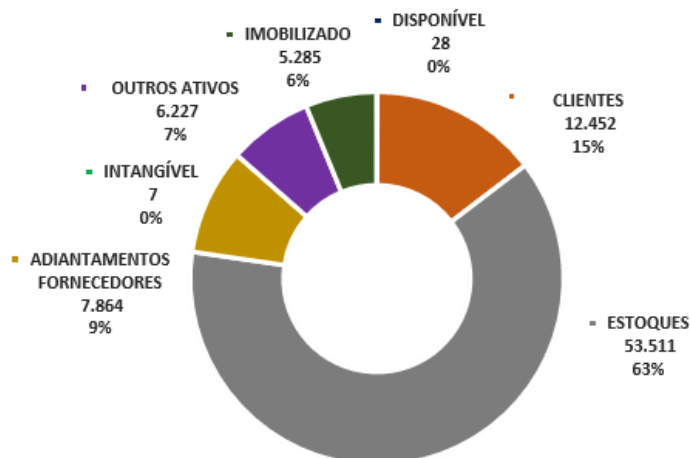
Em 28/02/2023, os ativos da Recuperanda concentravam 92% dos saldos no Ativo Circulante:

ATIVO - R\$ MIL	28/02/2023	V%	H%	31/01/2023	V%
ATIVO CIRCULANTE	78.885	92%	0%	78.884	92%
ATIVO NÃO CIRCULANTE	6.489	8%	-1%	6.540	8%
ATIVO TOTAL	85.374	100%	0%	85.424	100%

A composição dos saldos do Ativo e suas variações no período, podem ser observadas no quadro a seguir:

ATIVO - R\$ MIL	28/02/2023	V%	H%	31/01/2023	V%
DISPONÍVEL	28	0%	1%	28	0%
CLIENTES	12.452	15%	0%	12.453	15%
ESTOQUES	53.511	63%	0%	53.511	63%
ADIANTAMENTOS FORNECEDORES	7.864	9%	0%	7.863	9%
OUTROS ATIVOS	6.227	7%	0%	6.227	7%
IMOBILIZADO	5.285	6%	-1%	5.336	6%
INTANGÍVEL	7	0%	-10%	8	0%
TOTAL	85.374	100%	0%	85.424	100%

COMPOSIÇÃO DO ATIVO FEVEREIRO/2023 - R\$ MIL



Ao analisar os saldos do Ativo, nota-se que não ocorreram variações significativas. Contudo, convém comentar sobre as seguintes contas:

- **Cientes:** Em fevereiro/2023, o saldo de Clientes representava 15% do Ativo total e não registrou variação significativa. A seguir a composição do saldo do grupo e a conta de Clientes por idade de vencimento:

CLIENTES - R\$ MIL	28/02/2023	31/01/2023
CLIENTES	15.998	15.998
(-)DEVOLUCAO DE CLIENTE	(3.322)	(3.322)
CLIENTES NAO IDENTIFICADOS	(33)	(33)
(-) PCLD NAO DEDUTIVEL	(12)	(12)
(-) PCLD DEDUTIVEL	(178)	(178)
TOTAL	12.452	12.453

CLIENTES - IDADE DOS RECEBÍVEIS R\$ MIL	28/02/2023
Total a vencer	-
Total vencidos até 30 dias	802
Total vencidos 31 até 90 dias	-
Total vencidos de 91 até 180 dias	-
Total vencidos acima de 180 dias	15.196
Total bruto do contas a receber	15.998
Saldo Clientes	15.998

- **Estoques:** Em fevereiro/2023 os Estoques era a conta com maior representatividade no Ativo sendo 63% do total e não registrou variação em relação ao mês anterior. Segue a composição do saldo:

ESTOQUES - R\$ MIL	28/02/2023	31/01/2023
MATERIAS DE CONSUMO	3.369	3.369
MATERIA-PRIMA	8.321	8.321
MATERIAIS SECUNDARIOS	237	237
PRODUTOS EM PROCESSO	14.405	14.405
PRODUTOS ACABADOS	22.633	22.633
ESTOQUE EM PODER DE TERCEIROS	36.464	36.464
TRANSITORIA DE ESTOQUE	(31.917)	(31.917)
ESTOQUE DE TERCEIROS	10.180	10.180
(-) ESTOQUE DE TERCEIROS	(10.180)	(10.180)
TOTAL	53.511	53.511



- **Imobilizado:** Este grupo de contas representava 6% do Ativo total e não apresentou variação significativa no período. Segue sua composição:

IMOBILIZADO - R\$ MIL	CUSTO HISTÓRICO	DEPRECIÇÃO/AMORTIZAÇÃO	SALDO LÍQUIDO 28/02/2023	SALDO LÍQUIDO 31/01/2023
MAQUINAS E EQUIPAMENTOS	26.166	(21.975)	4.191	4.222
EQUIP.DE PROC.DE DADOS	924	(935)	(11)	(11)
MOVEIS E UTENSILIOS	1.010	(905)	106	109
FERRAMENTAS	22	(22)		
BENFEITORIAS PROP.TERCEIR	1.918	(949)	969	975
MAQUINAS E EQUIPAMENTOS - LEASI	1.422	(1.403)	20	28
EQUIP.DEPROC.DEDADOS - LEASING	483	(471)	11	11
VEICULOS - LEASING	137	(137)		
IMOBILIZADO EM ANDAMENTO	1		1	1
TOTAL	32.083	(26.797)	5.285	5.336

Maiores comentários sobre a composição do Ativo foram efetuados no Relatório Mensal de Atividades de março/2022.

5.5- Passivo

Em fevereiro/2023, a Recuperanda possuía a maior parte das suas dívidas no Passivo Circulante, o que significa que havia mais obrigações e dívidas que venciam a curto prazo do que dívidas a longo prazo. Na tabela a seguir é possível visualizar a composição do Passivo.

PASSIVO - R\$ MIL	28/02/2023	V%	H%	31/01/2023	V%
PASSIVO CIRCULANTE	89.214	104%	0%	89.128	104%
PASSIVO NÃO CIRCULANTE	9.520	11%	-1%	9.576	11%
PATRIMÔNIO LÍQUIDO	(13.360)	-16%	1%	(13.280)	-16%
PASSIVO	85.374	100%	0%	85.424	100%

Patrimônio Líquido

Em fevereiro/2023, o Patrimônio Líquido registrou saldo negativo e apresentou Passivo a Descoberto de R\$ 13.360 mil, o que significa que o total de bens e direitos foi inferior ao total de suas dívidas e obrigações. O Patrimônio Líquido foi impactado especialmente por Prejuízos Acumulados de anos anteriores, no montante



de R\$ 31.128 mil e pelo Resultado do Exercício que apurou até a data-base, prejuízos acumulados de R\$ 31.128 mil. O capital social é de R\$ 17.535 mil. A seguir a composição do Patrimônio Líquido:

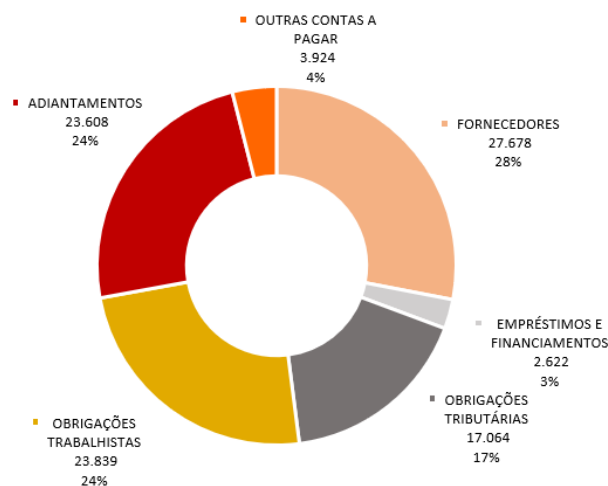
PATRIMÔNIO LÍQUIDO - R\$ MIL	28/02/2023	31/01/2023
CAPITAL SOCIAL SUBSCRITO	17.535	17.535
RESERVA LEGAL	423	423
PREJUÍZOS ACUMULADOS	(31.128)	(31.128)
RESULTADO DO EXERCÍCIO	(189)	(109)
TOTAL	(13.360)	(13.280)

5.6- Endividamento

Em fevereiro/2023, o endividamento total da Recuperanda era composto por: Adiantamentos em 24%; Fornecedores em 28%; Obrigações Trabalhistas em 24%; Obrigações Tributárias em 17%; e as demais obrigações em 7%. Na tabela a seguir é ilustrada a composição do grupo:

ENDIVIDAMENTO - R\$ MIL	28/02/2023	V%	H%	31/01/2023	V%
FORNECEDORES	27.678	28%	0%	27.669	28%
EMPRÉSTIMOS E FINANCIAMENTOS	2.622	3%	-2%	2.676	3%
OBRIGAÇÕES TRIBUTÁRIAS	17.064	17%	0%	17.063	17%
OBRIGAÇÕES TRABALHISTAS	23.839	24%	0%	23.826	24%
ADIANTAMENTOS	23.608	24%	0%	23.546	24%
OUTRAS CONTAS A PAGAR	3.924	4%	0%	3.924	4%
TOTAL	98.734	100%	0%	98.704	100%

ENDIVIDAMENTO TOTAL FEVEREIRO/2023 - R\$ MIL



Ao analisar os saldos do Passivo, foi possível observar que não ocorreram variações significativas nos saldos do Passivo no período em análise.

Obrigações Tributárias

Em 28/02/2023, as Obrigações Tributárias representavam 17% do endividamento total da Edigráfica e não apresentaram variação significativa no período. Cabe ressaltar que a empresa possuía diversos parcelamentos classificados como dívidas no curto e longo prazo, que juntos representavam 64% do total das obrigações tributárias, como pode ser visualizado a seguir composto pelas contas a seguir:

OBRIGAÇÕES TRIBUTÁRIAS - R\$ MIL	28/02/2023	31/01/2023
PASSIVO CIRCULANTE		
<u>OBRIGACOES TRIBUTARIA PROPRIAS</u>		
ICMS-DIF.DEALIQUTA	1.027	1.027
ICMS	541	541
IR S/ TRAB. ASSALARIADO	3.819	3.818
OUTROS IMPOSTOS	69	69
	5.455	5.455
<u>OBRIGACOES TRIBUTARIAS POR RETENCOES</u>		
INSS MDO TEMPORARIA	354	354
OUTROS IMPOSTOS	82	82
	436	436
IMPOSTOS PARCELADOS	3.070	3.070
OBRIGACOES FISCAIS	225	225
	3.294	3.294
PASSIVO NÃO CIRCULANTE		
IMPOSTOS PARCELADOS	7.878	7.878
TOTAL	17.064	17.063

Maiores comentários sobre a composição das contas do Endividamento foram efetuados no Relatório Mensal de Atividades de março/2022.

5.7- Análise Financeira – Resultado do Exercício

DEMONSTRAÇÃO DO RESULTADO - EM R\$ MIL							
	Resultado Mensal				Acumulado		
	28/02/2023	V%	H%	31/01/2023	V%	28/02/2023	31/12/2022
RECEITA LÍQUIDA DE VENDAS		0%	0%		0%		4.171
Receita Bruta de Vendas Produtos		0%	0%		0%		5.675
Deduções da receita bruta		0%	0%		0%		(1.504)
CUSTO PRODUTOS VENDIDOS E SERVIÇOS PRESTADOS		0%	0%		0%		(10.240)
RESULTADO BRUTO		0%	0%		0%		(6.069)
DESPESAS OPERACIONAIS							
Gerais e Administrativas	(79)	99%	-27%	(108)	99%	(187)	(20.113)
Despesas Comerciais		0%	0%		0%		(366)
Outras Receitas (Despesas) Operacionais Líquidas		0%	0%		0%		2.169
Total Despesas Operacionais	(79)	99%	-27%	(108)	99%	(187)	(18.310)
LUCRO (PREJUÍZO) ANTES DO RESULTADO FINANCEIRO	(79)	99%	-27%	(108)	99%	(187)	(24.379)
Receita Financeira		0%	0%		0%		(10)
Despesa Financeira	(1)	1%	-2%	(1)	1%	(2)	(524)
Resultado Financeiro	(1)	1%	-2%	(1)	1%	(2)	(533.984)
LUCRO (PREJUÍZO) ANTES DA CSLL E IRPJ	(80)	100%	-27%	(109)	100%	(189)	(24.913)
Provisão para Imposto de Renda		0%	0%		0%	-	-
LUCRO (PREJUÍZO) LÍQUIDO DO PERÍODO	(80)	100%	-27%	(109)	100%	(189)	(24.913)

O Resultado mensal em fevereiro/2023 apurou prejuízo líquido de R\$ 80 mil e prejuízo líquido de R\$ 109 mil no mês anterior. Já no Resultado acumulado do exercício de 2023 foi apurado prejuízo líquido de R\$ 189 mil.

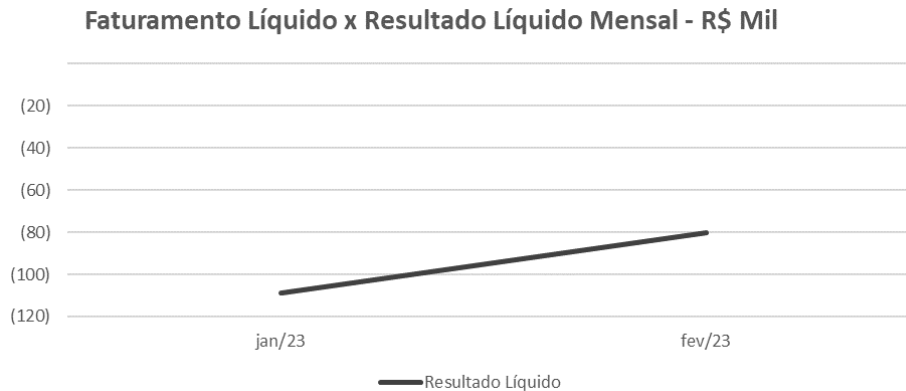
Receita líquida de vendas e Custo dos produtos vendidos: A Recuperanda encerrou as atividades em março/2022. Não houve registro de faturamento e custos dos produtos vendidos em fevereiro/2023.

Despesas operacionais: Em fevereiro/2023, a principal variação foi observada no grupo de Despesas Gerais e Administrativas que registrou redução de 27%. De acordo com o balancete, a redução neste grupo foi observada em diversas contas, sem valores representativos para maiores comentários.



Resultado Financeiro: Em fevereiro/2023, o resultado financeiro não apurou saldo significativo, nem no mês anterior.

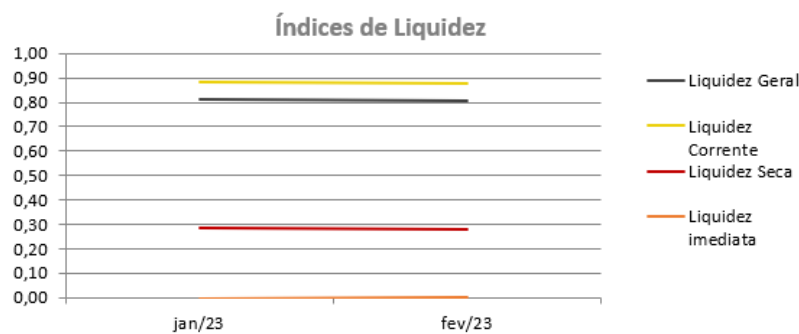
Resultado líquido do período: Observa-se que o resultado registrou redução no prejuízo líquido apurado. Destaca-se que o resultado é diretamente afetado pela ausência de faturamento.



5.8- Indicadores Financeiros

5.8.1- Indicadores de liquidez

ÍNDICES DE LIQUIDEZ	jan/23	fev/23
Liquidez Geral	0,81	0,81
Liquidez Corrente	0,89	0,88
Liquidez Seca	0,28	0,28
Liquidez imediata	0,00	0,00



A liquidez geral, índice que representa a capacidade de pagamento de obrigações da Recuperanda, mostra que a empresa possuía ativos de curto e longo prazo, equivalentes a aproximadamente 81% das obrigações no mês sob análise. Este índice não apresentou oscilação em relação ao mês anterior.

A liquidez corrente, ou seja, disponibilidade de recursos de curto prazo para pagamento de dívidas também de curto prazo, era pouco favorável para a Recuperanda, pois no mês sob análise a empresa possuía cerca de R\$ 0,88 de recursos para cada R\$ 1,00 de dívidas. Nesta análise, todos os itens considerados são de curto prazo. Observa-se que não houve variação significativa no mês anterior.

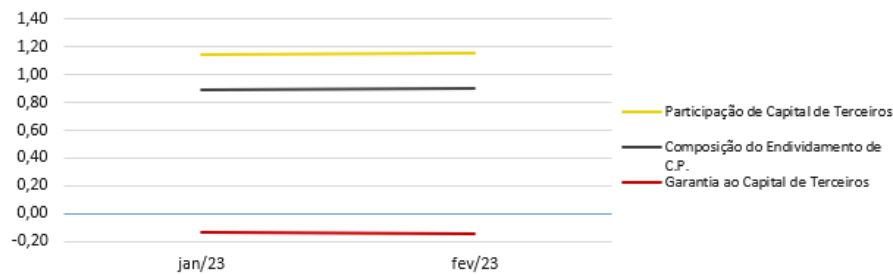
A liquidez seca corresponde ao índice que é ainda mais conservador, por excluir do ativo circulante os estoques. Neste índice, tomam-se como base os itens monetários e que possuem prazo certo de recebimento para medir a situação financeira da empresa. O índice inferior a R\$ 1,00, demonstra que a Recuperanda necessita melhorar sua capacidade de geração de caixa para honrar com suas obrigações de curto prazo, sem necessitar captar recursos de terceiros. Nota-se que no mês sob análise este índice se apresentava em R\$ 0,28, sendo desfavorável para a Recuperanda.

A liquidez imediata, índice bastante conservador, considera apenas caixa, saldos bancários e aplicações financeiras de liquidez imediata para quitar as obrigações de curto prazo, indicando, desta forma, a porcentagem dos compromissos que a empresa pode liquidar imediatamente. A Recuperanda apresentava este índice zerado para cada R\$ 1,00 de dívida no mês sob análise. Para efeito de análise, este índice relaciona dinheiro com valores que vencerão em datas variadas de 1 a 360 dias. Assim, poderão ter contas que vencerão em 10 dias e aquelas que vencerão em 360 dias, podendo não vir a ter relação imediata quanto à liquidez. Porém, nos patamares apresentados, demonstra-se a dificuldade financeira atual da Recuperanda.

5.8.2- Indicadores de estrutura de capital

ÍNDICES DE ENDIVIDAMENTO	jan/23	fev/23
Participação de Capital de Terceiros	1,16	1,16
Composição do Endividamento de C.P.	0,90	0,90
Garantia ao Capital de Terceiros	-0,13	-0,14

Indicadores de Estrutura de Capital



A participação de capital de terceiros na atividade no mês sob análise, representava o equivalente a 116% e revelava a dependência do capital de terceiros para financiar suas atividades operacionais. Este é um cenário que merece atenção especial, principalmente por ser impactado por contratos de Empréstimos e Financiamentos, classificados no curto prazo. No mês anterior, este índice não apontou melhora.

A composição do endividamento demonstrava, no mês sob análise, que 90% das dívidas totais venciam a curto prazo e que a garantia do capital próprio ao capital de terceiros era negativa em 14%, o que significava que o patrimônio líquido não garantia a liquidação do seu endividamento. No mês anterior, não houve melhora significativa nestes índices.

5.8.3- Indicadores de rentabilidade

A Recuperanda não apresentou faturamento no ano de 2023, até o mês sob análise. Desta forma, não há que se falar em rentabilidade.



6. SOLAR COMUNICAÇÕES S.A.

6.1- Estrutura Organizacional

A SOLAR COMUNICAÇÕES S.A é uma sociedade anônima de capital fechado, situada em Juiz de Fora (MG), constituída em 30/08/1966. Sua principal atividade econômica é a edição de jornais diários.

Conforme Artigo 5º do 2º Capítulo do Estatuto da SOLAR COMUNICAÇÕES, juntado nos autos sob ID 8901858073, o Capital Social da empresa é no valor de R\$ 981 mil, totalmente subscrito e integralizado. As ações da empresa são divididas em 36.351 cotas com valor nominal de R\$ 27,00 e segundo a Ata de AGE realizada em 08/03/2022, os membros administrativos detêm 100% das ações.

Ressalta-se que a empresa SOLAR COMUNICAÇÕES atualmente não possui filiais, uma vez que a filial de CNPJ nº 21.561.725/0002-00 foi baixada no dia 17/05/2022.

Em relação ao quadro administrativo, foi possível visualizar que é composto da seguinte maneira:



Cabe informar que conforme a AGE de 25/02/2021 o Sr. Juracy de Azevedo Neves, CPF nº 003.682.616-20 faleceu e a Sra. Suzana Freitas Neves Scapim Cunha, na condição de inventariante do espólio, exerce suas funções de administradora da sociedade.

Conforme seção I do Estatuto, a sociedade possui Diretoria Executiva composta pelos mesmos membros do quadro administrativo ilustrado anteriormente.

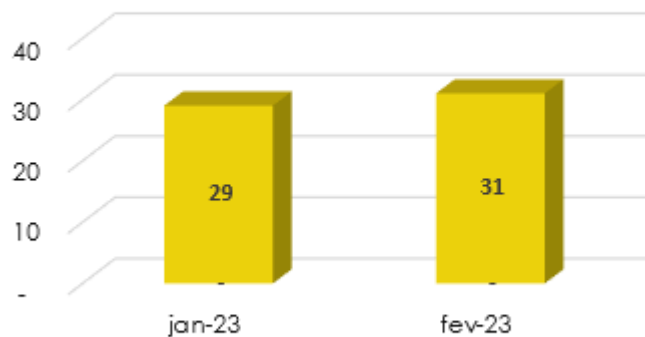
6.2- Quadro de Funcionários

Em fevereiro/2023 a SOLAR COMUNICAÇÕES possuía 31 colaboradores ativos. Dentre as estratégias de recuperação do Grupo Esdeva, está a redução do quadro de empregados, visando ser mais eficiente com os custos operacionais.

QUADRO DE COLABORADORES	jan-23	fev-23
FUNCIONÁRIOS ATIVOS	29	31
TOTAL	29	31

No gráfico a seguir, é possível visualizar a composição do quadro de colaboradores ativos da SOLAR COMUNICAÇÕES no ano de 2023.

Quadro de Colaboradores



6.3- Análise Financeira – Balanço Patrimonial

BALANÇO PATRIMONIAL						
ATIVO - EM R\$ MIL						
	28/02/2023	V%	H%	31/01/2023	V%	31/12/2022
CIRCULANTE	721	53%	-4%	754	54%	565
DISPONÍVEL	150	11%	73%	87	6%	189
CLIENTES	405	29%	-19%	499	35%	476
ESTOQUES	33	2%	0%	33	2%	(13)
ADIANTAMENTOS FORNECEDORES	101	7%	0%	101	7%	107
OUTROS ATIVOS	31	2%	-8%	34	2%	(194)
NÃO CIRCULANTE	652	47%	0%	654	46%	676
DEPÓSITO JUDICIAL	75	5%	0%	75	5%	75
IMOBILIZADO	419	31%	0%	421	30%	444
INTANGÍVEL	158	11%	0%	158	11%	158
TOTAL DO ATIVO	1.373	100%	-3%	1.408	100%	1.242
PASSIVO - EM R\$ MIL						
	28/02/2023	V%	H%	31/01/2023	V%	31/12/2022
CIRCULANTE	6.110	445%	2%	6.008	427%	4.322
FORNECEDORES	2.138	156%	-1%	2.158	153%	2.178
EMPRÉSTIMOS E FINANCIAMENTOS	390	28%	0%	390	28%	390
OBRIGAÇÕES TRIBUTÁRIAS	556	40%	3%	538	38%	515
OBRIGAÇÕES TRABALHISTAS	1.013	74%	3%	982	70%	756
OUTRAS CONTAS A PAGAR	2.014	147%	4%	1.940	138%	484
NÃO CIRCULANTE	9.125	665%	4%	8.817	626%	8.860
EMPRÉSTIMOS E FINANCIAMENTOS	8.172	595%	4%	7.863	558%	7.907
PROCESSOS JUDICIAIS TRABALHISTAS	108	8%	0%	108	8%	108
PARCELAMENTOS	846	62%	0%	846	60%	846
PATRIMÔNIO LÍQUIDO	(13.863)	-1010%	3%	(13.416)	-953%	(11.941)
CAPITAL SOCIAL	981	72%	0%	981	70%	981
RESERVA LEGAL	196	14%	0%	196	14%	196
RESERVA DE LUCROS	40	3%	0%	40	3%	40
PREJUÍZOS ACUMULADOS	(14.767)	-1076%	1%	(14.554)	-1034%	(11.244)
RESULTADO DO EXERCÍCIO	(313)	-23%	292%	(80)	-6%	(1.914)
TOTAL DO PASSIVO E PATRIMÔNIO LÍQUIDO	1.373	100%	-3%	1.408	100%	1.242



6.4- Ativos

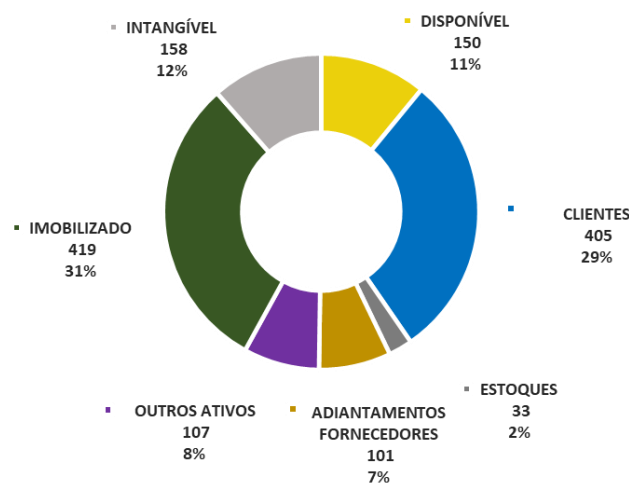
Em 28/02/2023, os ativos da Recuperanda eram constituídos em 53% pelo grupo de contas do Ativo Circulante e 47% pelo Ativo Não Circulante:

ATIVO - R\$ MIL	28/02/2023	V%	H%	31/01/2023	V%
ATIVO CIRCULANTE	721	53%	-4%	754	54%
ATIVO NÃO CIRCULANTE	652	47%	0%	654	46%
ATIVO TOTAL	1.373	100%	-3%	1.408	100%

A composição dos saldos do Ativo e suas variações no período, podem ser observadas no quadro a seguir:

ATIVO - R\$ MIL	28/02/2023	V%	H%	31/01/2023	V%
DISPONÍVEL	150	11%	73%	87	6%
CLIENTES	405	29%	-19%	499	35%
ESTOQUES	33	2%	0%	33	2%
ADIANTAMENTOS FORNECEDORES	101	7%	0%	101	7%
OUTROS ATIVOS	107	8%	-2%	109	8%
IMOBILIZADO	419	31%	0%	421	30%
INTANGÍVEL	158	11%	0%	158	11%
TOTAL	1.373	100%	-3%	1.408	100%

COMPOSIÇÃO DO ATIVO FEVEREIRO/2023 - R\$ MIL



Ao analisar os saldos do Ativo, nota-se que não ocorreram variações significativas no período. Contudo, convém comentar a representatividade do saldo das seguintes contas:

- **Cientes:** Em fevereiro/2023 este grupo de contas a receber era a mais representativa do Ativo e correspondia a 29% do total. A seguir a composição do saldo e a idade dos recebíveis:

CLIENTES - R\$ MIL	28/02/2023	31/01/2023
DUPLICATAS A RECEBER	135	328
CARTAO DE CREDITO	19	19
CLIENTES	587	488
(-) PCLD	(336)	(336)
TOTAL	405	499

CLIENTES - IDADE DOS RECEBÍVEIS R\$ MIL	28/02/2023
TOTAL A VENCER	77
Total vencidos até 30 dias	18
Total vencidos 31 até 90 dias	21
Total vencidos de 91 até 180 dias	19
Total vencidos acima de 180 dias	
Total bruto do contas a receber	135
Saldo Clientes	135

- **Imobilizado:** Em fevereiro/2023, este grupo de contas representava 31% do Ativo total e não registrou variação significativa no período sob análise. Segue sua composição:

IMOBILIZADO - R\$ MIL	CUSTO HISTÓRICO	DEPRECIACÃO	SALDO LÍQUIDO 28/02/2023	SALDO LÍQUIDO 31/01/2023
APARELHAGENS E ACESSORIOS	231	(145)	86	86
EQUIPAMENTOS COMPUTADOR	226	(98)	128	128
INSTALACOES E ADAPTACOES	93	(34)	59	59
MOVEIS E UTENSILIOS	68	(21)	47	47
TRANSMISSORES	179	(96)	83	83
OUTRAS IMOBILIZACOES	18	(9)	9	9
BENFEITORIAS EM IMOVEIS	25	(16)	8	8
TOTAL	838	(419)	419	421



Maiores comentários sobre a composição do Ativo foram efetuados no Relatório Mensal de Atividades de março/2022.

6.5- Passivo

Em fevereiro/2023, a Recuperanda possuía a maior parte das suas dívidas no Passivo Não Circulante, o que significa que havia mais obrigações e dívidas vencendo a longo prazo. Na tabela a seguir é possível visualizar a composição do Passivo:

PASSIVO - R\$ MIL	28/02/2023	V%	H%	31/01/2023	V%
PASSIVO CIRCULANTE	6.110	445%	2%	6.008	427%
PASSIVO NÃO CIRCULANTE	9.125	665%	4%	8.817	626%
PATRIMÔNIO LÍQUIDO	(13.863)	-1010%	3%	(13.416)	-953%
TOTAL	1.373	100%	-3%	1.408	100%

Patrimônio Líquido

Em 28/02/2023, o Patrimônio Líquido registrava saldo negativo de R\$ 13.863 mil, logo a empresa apresentava passivo a descoberto, impactado especialmente por prejuízos acumulados de anos anteriores, no montante de R\$ 14.767 mil. O passivo a descoberto ocorre quando os saldos do Passivo exigível são maiores que os saldos do Ativo. O Capital Social é de R\$ 981 mil. Segue composição do saldo no período em análise:

PATRIMÔNIO LÍQUIDO - R\$ MIL	28/02/2023	31/01/2023
CAPITAL SOCIAL SUBSCRITO	981	981
RESERVA LEGAL	196	196
RESERVA DE LUCROS	40	40
PREJUÍZOS ACUMULADOS	(14.767)	(14.554)
RESULTADO DO EXERCÍCIO	(313)	(80)
TOTAL	(13.863)	(13.416)

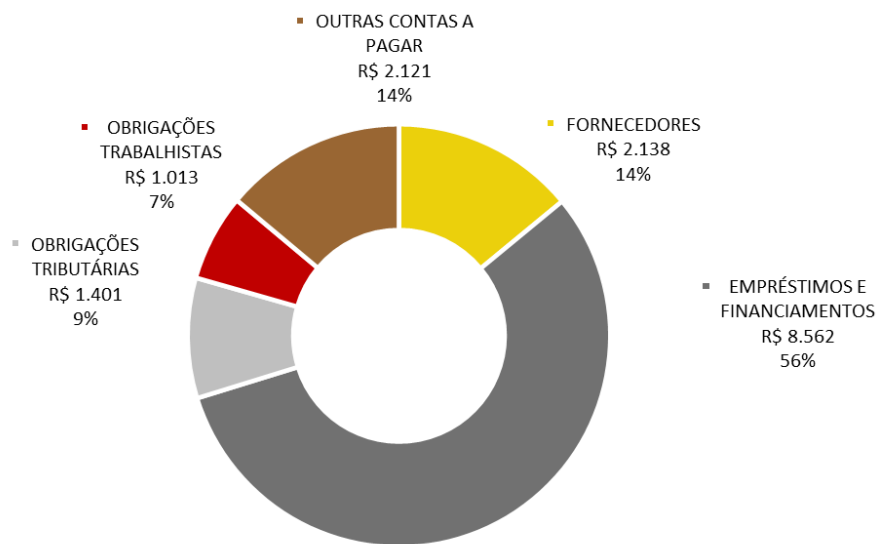
6.6- Endividamento

Em fevereiro/2023, o endividamento total da Recuperanda era composto por: Empréstimos e Financiamentos em 56%; Fornecedores em 14%; Obrigações Tributárias em 9%; e demais obrigações em 21%.



ENDIVIDAMENTO - R\$ MIL	28/02/2023	V%	H%	31/01/2023	V%
FORNECEDORES	2.138	14%	-1%	2.158	15%
EMPRÉSTIMOS E FINANCIAMENTOS	8.562	56%	4%	8.253	56%
OBRIGAÇÕES TRIBUTÁRIAS	1.401	9%	1%	1.384	9%
OBRIGAÇÕES TRABALHISTAS	1.013	7%	3%	982	7%
OUTRAS CONTAS A PAGAR	2.121	14%	4%	2.047	14%
TOTAL	15.236	100%	3%	14.825	100%

ENDIVIDAMENTO TOTAL FEVEREIRO/2023 - R\$ MIL



Ao analisar os saldos do Passivo, foi possível observar que não ocorreram variações significativas no período em análise. Convém comentar a conta mais representativa do Passivo:

- **Empréstimos e Financiamentos:** Em fevereiro/2023, este grupo de contas não registrou variação significativa no período e representava 56% do total do Passivo, concentrado em sua maior parte no Passivo Não Circulante, conforme composição a seguir:



EMPRÉSTIMOS E FINANCIAMENTOS - R\$ MIL	28/02/2023	31/01/2023
PASSIVO CIRCULANTE		
EMPRESTIMO CEF 800081-6 CP	390	390
PASSIVO NÃO CIRCULANTE		
EMPRESTIMO CEF	222	222
(-) JUROS A APROPRIAR LONGO PRAZO	(290)	(290)
EMPRESTIMO TERCEIROS LP	6.967	6.659
EMPRESTIMO CEF 800081-6 LP	1.272	1.272
	8.172	7.863
TOTAL	8.562	8.253

Obrigações Tributárias

Em 28/02/2023, as obrigações tributárias registravam saldo de R\$ 1.401 mil e correspondia a 9% do endividamento total, sendo a maior parte da dívida classificada no Passivo Não Circulante:

OBRIGAÇÕES TRIBUTÁRIAS - R\$ MIL	28/02/2023	31/01/2023
PASSIVO CIRCULANTE		
OBRIGACOES TRIBUTARIA PROPRIAS	271	262
OBRIGACOES TRIBUTARIAS POR RETENCOES	138	130
PARCELAMENTOS	146	146
	556	538
PASSIVO NÃO CIRCULANTE		
PARCELAMENTOS	846	846
TOTAL	1.401	1.384

Maiores comentários sobre a composição das contas do Endividamento foram efetuados no Relatório Mensal de Atividades de março/2022.



6.7- Análise Financeira – Resultado do Exercício

DEMONSTRAÇÃO DO RESULTADO - EM R\$ MIL							
	Resultado Mensal				Acumulado		
	28/02/2023	V%	H%	31/01/2023	V%	28/02/2023	31/12/2022
RECEITA LÍQUIDA DE VENDAS	256	100%	-37%	407	100%	662	4.184
CUSTO PRODUTOS VENDIDOS E SERVIÇOS PRESTADOS	(247)	-97%	8%	(228)	-56%	(475)	(3.137)
RESULTADO LÍQUIDO	9	3%	-95%	179	44%	187	1.047
DESPESAS OPERACIONAIS							
Gerais e Administrativas	(116)	-45%	-9%	(127)	-31%	(243)	(1.649)
Outras Receitas (Despesas) Operacionais Líquidas	(2)	-1%	-66%	(7)	-2%	(9)	(12)
Total Despesas Operacionais	(118)	-46%	-12%	(134)	-33%	(251)	(1.661)
LUCRO (PREJUÍZO) ANTES DO RESULTADO FINANCEIRO	(109)	-43%	-342%	45	11%	(64)	(614)
Receita Financeira	5	2%	3%	4	1%	9	67
Despesa Financeira	(129)	-50%	0%	(129)	-32%	(258)	(1.367)
Resultado Financeiro	(124)	-49%	-1%	(125)	-31%	(249)	(1.300)
LUCRO (PREJUÍZO) ANTES DA CSLL E IRPJ	(233)	-91%	192%	(80)	-20%	(313)	(1.914)
Provisão para Imposto de Renda	-	0%	0%	-	0%	-	-
LUCRO (PREJUÍZO) LÍQUIDO DO PERÍODO	(233)	-91%	192%	(80)	-20%	(313)	(1.914)

O Resultado mensal em fevereiro/2023 apurou prejuízo líquido de R\$ 233 mil e prejuízo líquido de R\$ 80 mil no mês anterior. Já no Resultado acumulado do exercício de 2023 foi apurado prejuízo líquido de R\$ 313 mil.

Receita líquida de vendas: Em fevereiro/2023, o faturamento líquido da empresa foi de R\$ 256 mil. No período em análise, a receita de vendas registrou redução de 37%, devido principalmente ao menor faturamento com rádio e anúncios e publicidade. No quadro a seguir é possível visualizar o faturamento bruto, bem como as deduções de vendas que ocorreram no período:

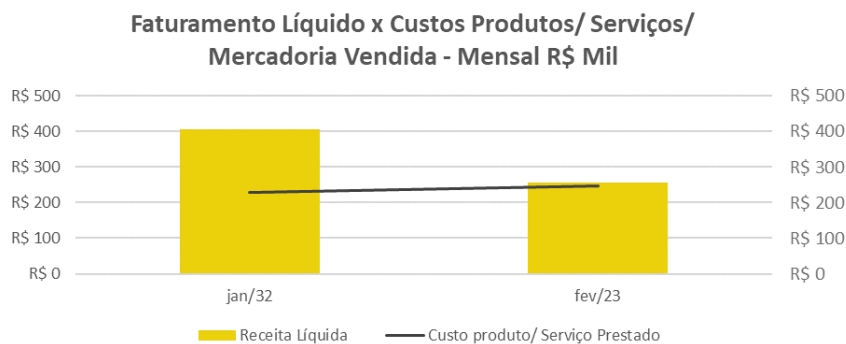


RECEITA OPERACIONAL LÍQUIDA MENSAL - R\$ MIL	28/02/2023	31/01/2023
RECEITA DE VENDAS DE PRODUTOS		
RADIO	69	132
VENDAS DE ASSINATURAS	57	73
ANUNCIOS E PUBLICIDADES	100	166
RECEITAS COM SITE	39	52
	<u>265</u>	<u>422</u>
(-) DEDUÇÕES SOBRE VENDAS	(10)	(15)
TOTAL	256	407

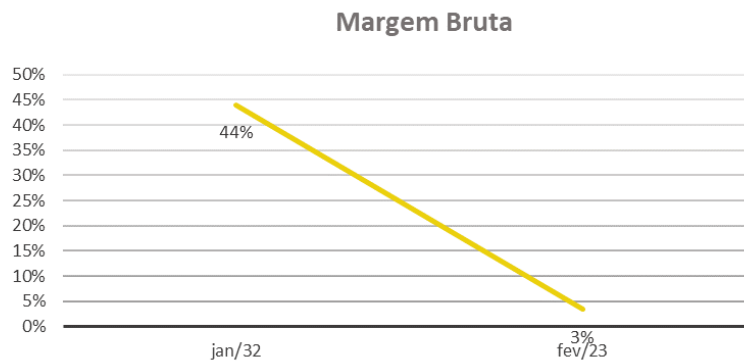
Custo dos Serviços Prestados: Em fevereiro/2023, os custos dos serviços prestados registraram aumento de 8% em relação a janeiro/2023, devido aos maiores gastos encargos e benefícios diretos. A variação refletiu na piora da margem sobre as vendas que foi de 3% em fevereiro/2023 contra margem de 44% no mês anterior. A seguir a composição do período:

CUSTO PRODUTOS VENDIDOS E SERVIÇOS PRESTADOS	28/02/2023	31/01/2023
CUSTO PRODUTOS VENDIDOS E SERVIÇOS PRESTADOS		
OUTROS CUSTOS DIRETOS	(95)	(65)
ENCARGOS E BENEFÍCIOS	(36)	(39)
SERVÍCIOS PRESTADOS POR TERCEIROS	(116)	(124)
TOTAL	(247)	(228)

Graficamente, observa-se que a evolução do faturamento líquido não está em linha com a evolução dos custos dos serviços prestados:



Nota-se que no exercício de 2023, a Recuperanda vem apurando margem bruta positiva, ou seja, o preço de venda é superior ao custo:



Despesas operacionais: Em fevereiro/2023, as despesas operacionais não registraram variação significativa no período em análise.

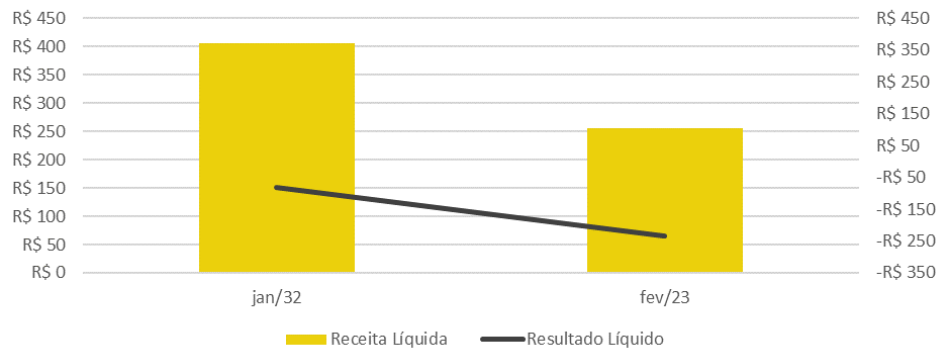
Resultado Financeiro: Em fevereiro/2023, o resultado financeiro mensal apurou saldo negativo de R\$ 124 mil, contra o resultado negativo de R\$ 125 mil no mês anterior. As despesas financeiras não registraram variação significativa no período e são constituídas principalmente por tarifas bancárias e juros sobre empréstimos.



Resultado líquido do período: Observa-se que no exercício de 2023, o resultado líquido acompanhou o faturamento, conforme gráfico a seguir:



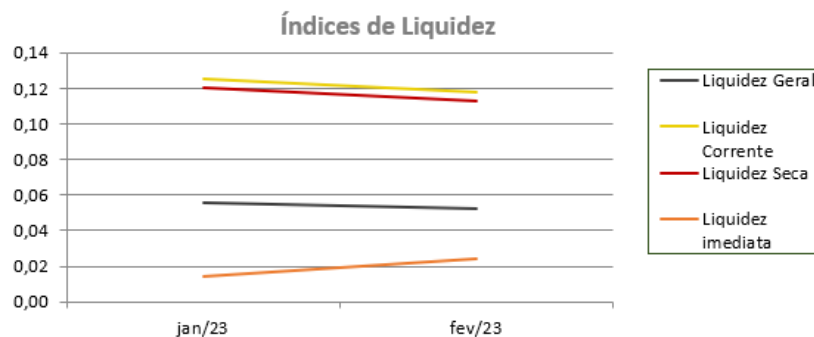
Faturamento Líquido x Resultado Líquido Mensal - R\$ Mil



6.8- Indicadores Financeiros

6.8.1- Indicadores de liquidez

ÍNDICES DE LIQUIDEZ	jan/23	fev/23
Liquidez Geral	0,06	0,05
Liquidez Corrente	0,13	0,12
Liquidez Seca	0,12	0,11
Liquidez imediata	0,01	0,02



A liquidez geral, índice que representa a capacidade de pagamento de obrigações da Recuperanda, mostra que a empresa possuía ativos de curto e longo prazo, equivalentes a aproximadamente 5% das obrigações no mês sob análise.



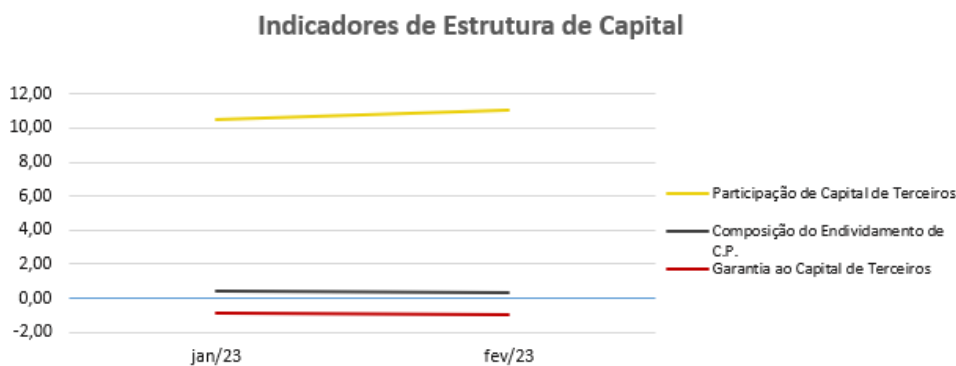
A liquidez corrente, ou seja, disponibilidade de recursos de curto prazo para pagamento de dívidas também de curto prazo, é desfavorável para a Recuperanda, pois no mês sob análise a empresa possuía R\$ 0,12 de recursos para cada R\$ 1,00 de suas dívidas. Nesta análise, todos os itens considerados são de curto prazo.

A liquidez seca corresponde ao índice que é ainda mais conservador, por excluir do ativo circulante os estoques. Neste índice, tomam-se como base os itens monetários e que possuem prazo certo de recebimento para medir a situação financeira da empresa. O índice inferior a R\$ 1,00, demonstra que a Recuperanda necessita melhorar sua capacidade de geração de caixa para honrar com suas obrigações de curto prazo, sem necessitar captar recursos de terceiros. Nota-se que no mês sob análise este índice se apresentou em R\$ 0,11, sendo desfavorável para a Recuperanda.

A liquidez imediata, índice bastante conservador, considera apenas caixa, saldos bancários e aplicações financeiras de liquidez imediata para quitar as obrigações de curto prazo, indicando, desta forma, a porcentagem dos compromissos que a empresa pode liquidar imediatamente. A Recuperanda apresentou este índice de 0,02 no mês sob análise.

6.8.2- Indicadores de Estrutura de Capital

ÍNDICES DE ENDIVIDAMENTO	jan/23	fev/23
Participação de Capital de Terceiros	10,53	11,10
Composição do Endividamento de C.P.	0,41	0,40
Garantia ao Capital de Terceiros	-0,91	-0,91



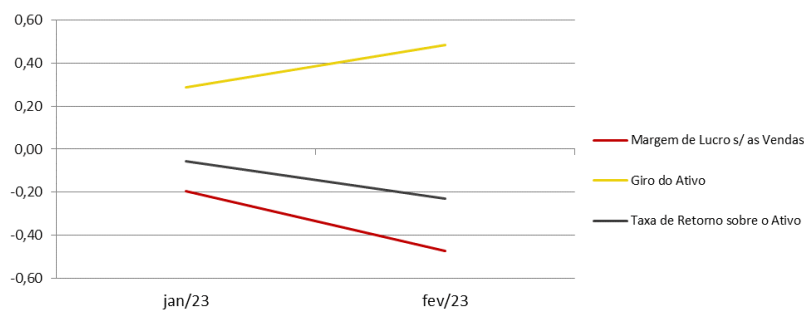
A participação de capital de terceiros na atividade no mês sob análise, representava o equivalente a 1110% e revelava uma dependência do capital de terceiros para financiar suas atividades operacionais. No mês anterior, este índice não apresentou melhora.

A composição do endividamento demonstrava no mês sob análise, que 40% das dívidas totais venciam a curto prazo e que a garantia do capital próprio ao capital de terceiros era negativa em 91%, o que significava que o patrimônio líquido não garantia a liquidação do seu endividamento. No mês anterior, não houve mudança significativa neste índice.

6.8.3- Indicadores de Rentabilidade

ÍNDICES DE RENTABILIDADE	jan/23	fev/23
Margem de Lucro s/ as Vendas	-0,20	-0,47
Giro do Ativo	0,29	0,48
Taxa de Retorno sobre o Ativo	-0,06	-0,23

Índices de Rentabilidade



Margem de lucro sobre vendas (Rentabilidade líquida das vendas) - Indica quanto a empresa obtém de lucro para cada 100 unidades monetárias vendidas. O resultado superior ou igual a 1 indica que a Recuperanda vem operando seu faturamento com margem de lucro positiva. No mês sob análise, foi apurado resultado negativo de R\$ 0,47. No mês anterior, este índice não apresentou melhora.

Giro do ativo - Indica o volume de vendas praticado pela empresa em relação ao capital total investido, ou seja, mensura a eficiência na utilização do ativo para a geração de receitas. Demonstra quantas vezes o ativo girou no período. Geralmente, o valor do giro do ativo pode variar entre zero e infinito. Entretanto, valores



entre 0,5 e 5 são mais comuns, sendo que resultados inferiores a esse intervalo refletem o baixo giro do ativo. No mês sob análise foi apurado 0,48, o que é normal para uma empresa em Recuperação Judicial.

Taxa de Retorno sobre o Ativo - Representa o retorno que o ativo total investido oferece. É a relação entre a quantidade de dinheiro ganho (ou perdido) como resultado de um investimento e a quantidade de dinheiro investido. O resultado superior ou igual a 1 indica que a Recuperanda vem conseguindo obter retorno superior ou igual ao total investido. No mês sob análise foi apurado índice negativo de 0,23.



7. ANDROMEDA EDITORES LTDA.

7.1- Estrutura Organizacional

A ANDROMEDA EDITORES LTDA. é uma empresa por cota responsabilidade limitada, tendo sua sede na cidade de São Paulo (SP) e tem como objetivo a holding de instituições não financeiras.

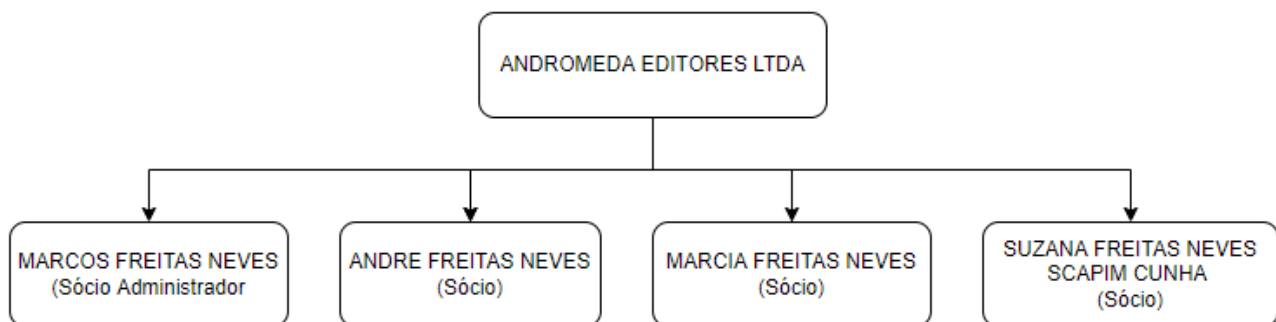
Conforme a 3ª alteração contratual, juntada nos autos sob ID 8901858078, o capital social da ANDROMEDA é de R\$ 100 mil, totalmente integralizado. A distribuição das quotas é visualizada no quadro a seguir:

Quotistas	Nº de Quotas	Valor (R\$)	%
André Freitas Neves	25.000	25.000,00	25%
Marcos Freitas Neves	25.000	25.000,00	25%
Márcia Freitas Neves	25.000	25.000,00	25%
Suzana Freitas Neves Scapim Cunha	25.000	25.000,00	25%
TOTAL:	100.000	100.000,00	100%

Além disso, no mesmo documento, foi visualizado que a administração da sociedade é exercida pelo Sr. Marcos Freitas Neves, CPF nº 437.268.526-20, sendo nomeado em 20/07/2021, tendo mandato com prazo indeterminado, conforme cláusula 7ª e seu 4º parágrafo.

Ressalta-se que a empresa ANDROMEDA atualmente não possui filiais.

Em relação ao quadro societário - administrativo, foi possível visualizar que ele é composto da seguinte maneira:



7.2- Quadro de Funcionários

Conforme informado pela ANDROMEDA EDITORES LTDA., não há colaboradores na empresa.

7.3- Análise Financeira – Balanço Patrimonial

BALANÇO PATRIMONIAL						
ATIVO - EM R\$ MIL						
	28/02/2023	V%	H%	31/01/2023	V%	31/12/2022
<u>CIRCULANTE</u>	113	0%	0%	113	0%	113
DISPONÍVEL	112	0%	0%	112	0%	112
IMPOSTOS A RECUPERAR	1	0%	0%	1	0%	1
<u>ATIVO NÃO CIRCULANTE</u>	24.117	100%	0%	24.117	100%	24.117
ADIANTAMENTO P/ FUTURO AUMENTO CAPITAL	3.737	15%	0%	3.737	15%	3.737
INVESTIMENTOS E PARTICIPAÇÕES DIVERSAS	20.379	84%	0%	20.379	84%	20.379
TOTAL DO ATIVO	24.230	0%	0%	24.230	0%	24.230
PASSIVO - EM R\$ MIL						
	28/02/2023	V%	H%	31/01/2023	V%	31/12/2022
<u>CIRCULANTE</u>	77	0%	1%	76	0%	70
FORNECEDORES	26	0%	-9%	29	0%	26
OBRIGAÇÕES TRIBUTÁRIAS	1	0%	4%	1	0%	1
HONORÁRIOS/ REMUNERAÇÃO DOS SÓCIOS	29	0%	9%	27	0%	24
ENCARGOS TRABALHISTAS	16	0%	5%	15	0%	14
OUTRAS CONTAS A PAGAR	5	0%	7%	4	0%	4
<u>NÃO CIRCULANTE</u>	415	2%	1%	410	2%	410
DIVIDAS COM PESSOAS LIGADAS	415	2%	0%	410	2%	410
<u>PATRIMÔNIO LÍQUIDO</u>	23.738	98%	0%	23.744	98%	23.750
CAPITAL SOCIAL SUBSCRITO	100	0%	0%	100	0%	100
LUCROS ACUMULADOS	23.650	98%	0%	23.650	98%	23.650
RESULTADO DO EXERCÍCIO	(12)	0%	100%	(6)	0%	-
TOTAL DO PASSIVO E PATRIMÔNIO LÍQUIDO	24.230	98%	0%	24.230	98%	24.230



7.4- Ativos

Em 28/02/2023, os ativos da Recuperanda concentravam 100% dos saldos no Ativo Não Circulante.

ATIVO - R\$ MIL	28/02/2023	V%	H%	31/01/2023	V%
ATIVO CIRCULANTE	113	0%	0%	113	0%
ATIVO NÃO CIRCULANTE	24.117	100%	0%	24.117	100%
ATIVO TOTAL	24.230	100%	0%	24.230	100%

A composição dos saldos do Ativo e suas variações no período, podem ser observadas no quadro a seguir:

ATIVO - R\$ MIL	28/02/2023	V%	H%	31/01/2023	V%
DISPONÍVEL	113	0%	0%	113	0%
ADIANTAMENTO P/ FUTURO AUMENTO CAPITAL	3.737	15%	0%	3.737	15%
INVESTIMENTOS E PARTICIPACOES DIVERSAS	20.379	84%	0%	20.379	84%
TOTAL	24.230	100%	0%	24.230	100%

Ao analisar os saldos do Ativo, nota-se que não houve variações no período em análise. Contudo, convém comentar sobre a conta mais representativa do Ativo:

- **Investimentos e Participações Diversas:** Em fevereiro/2023 este grupo de contas do Ativo representava 84% do total, com saldo de R\$ 20.379 mil e não registrou variação no período. O investimento realizado é na EDIGRÁFICA e o saldo é movimentado por equivalência patrimonial:

INVESTIMENTOS E PARTICIPACOES DIVERSAS - R\$ MIL	28/02/2023	31/01/2023
EDIGRAFICA GRAFICA E EDITORA LTDA	13.629	13.629
EQUIVALENCIA PATRIMONIAL EDIGRAFICA	6.750	6.750
TOTAL	20.379	20.379

Maiores comentários sobre a composição do Ativo foram efetuados no Relatório Mensal de Atividades de março/2022.

7.5- Passivo

Em fevereiro/2023, a Recuperanda possuía suas dívidas concentradas principalmente no Passivo Circulante, ou seja, com vencimento no longo prazo. O Patrimônio Líquido representava 98% do Passivo total.



PASSIVO - R\$ MIL	28/02/2023	V%	H%	31/01/2023	V%
PASSIVO CIRCULANTE	77	0%	1%	76	0%
PASSIVO NÃO CIRCULANTE	415	2%	1%	410	2%
PATRIMÔNIO LÍQUIDO	23.738	98%	0%	23.744	98%
TOTAL	24.230	100%	0%	24.230	100%

Patrimônio Líquido

Em 28/02/2023, o Patrimônio Líquido registrava saldo positivo de R\$ 23.738 mil, impactado especialmente por lucros acumulados de anos anteriores, no montante de R\$ 23.650 mil. O Capital Social é de R\$ 100 mil. No quadro abaixo está demonstrada a composição do Patrimônio Líquido.

PATRIMÔNIO LÍQUIDO - R\$ MIL	28/02/2023	31/01/2023
CAPITAL SOCIAL SUBSCRITO	100	100
LUCROS ACUMULADOS	23.650	23.650
RESULTADO DO EXERCÍCIO	(12)	(6)
TOTAL	23.738	23.744

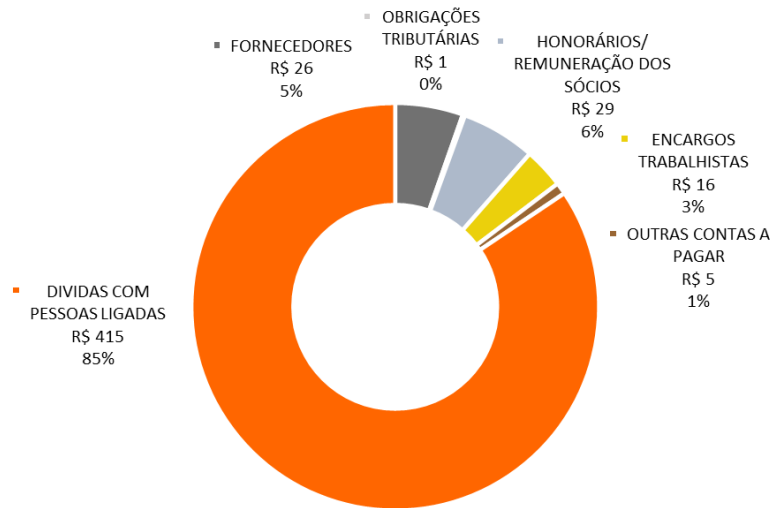
7.6- Endividamento

Em fevereiro/2023, o endividamento total da Recuperanda era composto por: Dívidas com Pessoas Ligadas em 85% e demais obrigações em 15%.

ENDIVIDAMENTO - R\$ MIL	28/02/2023	V%	H%	31/01/2023	V%
FORNECEDORES	26	5%	-9%	29	6%
OBRIGAÇÕES TRIBUTÁRIAS	1	0%	4%	1	0%
HONORÁRIOS/ REMUNERAÇÃO DOS SÓCIOS	29	6%	9%	27	6%
ENCARGOS TRABALHISTAS	16	3%	5%	15	3%
DIVIDAS COM PESSOAS LIGADAS	415	84%	1%	410	84%
OUTRAS CONTAS A PAGAR	5	1%	7%	4	1%
TOTAL	491	100%	1%	485	100%



ENDIVIDAMENTO TOTAL FEVEREIRO/2023 - R\$ MIL



Ao analisar os saldos do Passivo, foi possível observar que não ocorreram variações significativas no período em análise.

Obrigações Tributárias

Em fevereiro/2023, as Obrigações Tributárias correspondiam a 0,2% do endividamento total, sem maior representatividade no Passivo da Recuperanda.

Maiores comentários sobre a composição das contas do Endividamento foram efetuados no Relatório Mensal de Atividades de março/2022.



7.7- Análise Financeira – Resultado do Exercício

DEMONSTRAÇÃO DO RESULTADO - EM R\$ MIL

	Resultado Mensal				Acumulado		
	28/02/2023	V%	H%	31/01/2023	V%	28/02/2023	31/12/2022
DESPESAS OPERACIONAIS							
Gerais e Administrativas	(6)	100%	0%	(6)	100%	(12)	(72)
Outras Receitas (Despesas) Operacionais	-	0%	0%	-	0%	-	6
LUCRO (PREJUÍZO) ANTES DO RESULTADO FINANCEIRO	(6)	100%	0%	(6)	100%	(12)	(66)
Receita Financeira	-	0%	0%	-	0%	-	-
Despesa Financeira	-	0%	0%	-	0%	-	(0)
Resultado Financeiro	-	0%	0%	-	0%	-	(0)
LUCRO (PREJUÍZO) ANTES DA CSLL E IRPJ	(6)	100%	0%	(6)	100%	(12)	(66)
Provisão para Imposto de Renda	-	0%	0%	-	0%	-	-
LUCRO (PREJUÍZO) LÍQUIDO DO PERÍODO	(6)	100%	0%	(6)	100%	(12)	(66)

O Resultado mensal em fevereiro/2023 apurou prejuízo líquido de R\$ 6 mil e prejuízo líquido de R\$ 6 mil no mês anterior. Já no Resultado acumulado do exercício de 2023 foi apurado prejuízo líquido de R\$ 12 mil.

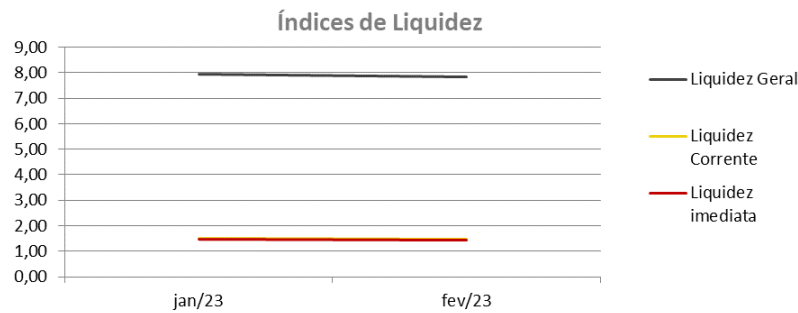
A Recuperanda não apresentou receitas em 2023, em contrapartida, as despesas registradas em fevereiro/2023, no montante de R\$ 6 mil, trata-se principalmente de Pró-labore e pagamento ao Grupo Sistema Escritório Contábil SS LTDA.

7.8- Indicadores Financeiros

7.8.1- Indicadores de Liquidez

ÍNDICES DE LIQUIDEZ	jan/23	fev/23
Liquidez Geral	7,93	7,84
Liquidez Corrente	1,49	1,48
Liquidez imediata	1,48	1,46





A liquidez geral, índice que representa a capacidade de pagamento de obrigações da Recuperanda, mostra que a empresa possuía ativos de curto e longo prazo, equivalentes a aproximadamente 784% das obrigações no mês sob análise. Este índice não apresentou oscilação significativa no mês anterior.

A liquidez corrente, ou seja, disponibilidade de recursos de curto prazo para pagamento de dívidas também de curto prazo, era favorável para a Recuperanda, pois no mês sob análise a empresa possuía R\$ 1,48 de recursos para cada R\$ 1,00 de suas dívidas. Nesta análise, todos os itens considerados são de curto prazo.

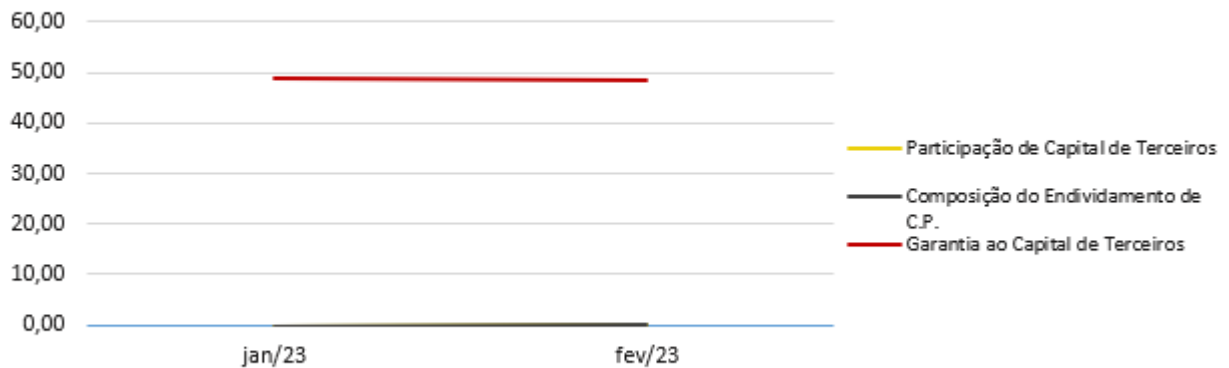
A liquidez imediata, índice bastante conservador, considera apenas caixa, saldos bancários e aplicações financeiras de liquidez imediata para quitar as obrigações de curto prazo, indicando, desta forma, a porcentagem dos compromissos que a empresa pode liquidar imediatamente. A Recuperanda apresentava este índice em 1,46 e significava que as dívidas podiam ser quitadas com suas disponibilidades atuais.

7.8.2- Indicadores de Estrutura de Capital

ÍNDICES DE ENDIVIDAMENTO	jan/23	fev/23
Participação de Capital de Terceiros	0,02	0,02
Composição do Endividamento de C.P.	0,16	0,16
Garantia ao Capital de Terceiros	48,92	48,31



Indicadores de Estrutura de Capital



A participação de capital de terceiros na atividade representava no mês sob análise o equivalente a 2% e revelava uma dependência quase nula do capital de terceiros para financiar suas atividades operacionais. No mês anterior, este índice não apresentou melhora.

A composição do endividamento demonstrava no mês sob análise que 16% das dívidas totais venciam a curto prazo e que a garantia do capital próprio ao capital de terceiros era 4831%, o que significava que o patrimônio líquido garantia a liquidação do seu endividamento. No mês anterior, não houve mudança significativa nestes índices.

7.8.3- Indicadores de Rentabilidade

Em relação aos índices de rentabilidade, observa-se que a Recuperanda não apresenta receitas operacionais, sendo assim, não há o que se falar em rentabilidade sobre as vendas.



8. SMA INVESTIMENTOS LTDA.

8.1- Estrutura Organizacional

A SMA INVESTIMENTOS LTDA. é uma empresa por cota de responsabilidade limitada, tendo sua sede na cidade de Juiz de Fora (MG) e tem como objetivo a atividade de intermediação e agenciamento de serviços e negócios em geral, exceto imobiliários.

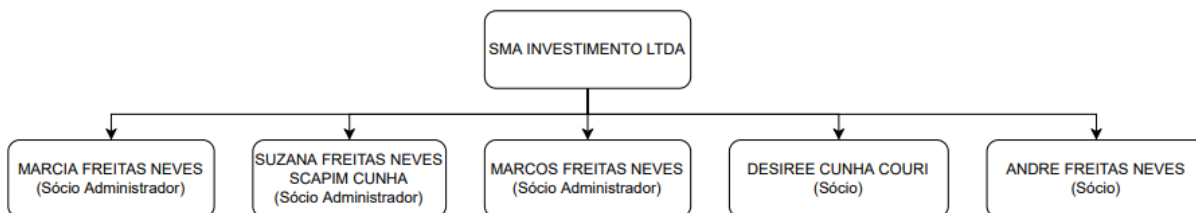
Conforme a 5ª alteração contratual, juntada nos autos sob ID 8901858078, o capital social da SMA INVESTIMENTOS está totalmente integralizado. A distribuição das quotas é visualizada no quadro a seguir:

Quotistas	Nº de Quotas	Valor (R\$)
SUZANA FREITAS NEVES SCAPIM CUNHA	1.096.329	R\$ 1.096.329,00
MÁRCIA FREITAS NEVES	1.096.329	R\$ 1.096.329,00
DESIRÉE CUNHA COURI	295.000	R\$ 295.000,00
MARCOS FREITAS NEVES	1.096.329	R\$ 1.096.329,00
ANDRÉ FREITAS NEVES	801.329	R\$ 801.329,00
Total:	4.385.316	R\$ 4.385.316,00

Conforme 6ª cláusula do mesmo documento, a administração da sociedade é exercida em conjunto pela Sra. Marcia Freitas Neves, CPF nº 453.510.826-91, pela Sra. Suzana Freitas Neves Scapim Cunha, CPF nº 529.873.706-44 e pelo Sr. Marcos Freitas Neves, CPF nº 437.268.526-20, nomeados em 23/02/2017.

Ressalta-se que a empresa SMA INVESTIMENTOS atualmente não possui filiais.

Em relação ao quadro societário - administrativo, foi possível visualizar que ele é composto da seguinte maneira:



8.2- Quadro de Funcionários

A SMA INVESTIMENTO LTDA não possui colaboradores.

8.3- Análise Financeira – Balanço Patrimonial

BALANÇO PATRIMONIAL						
ATIVO - EM R\$ MIL						
	28/02/2023	V%	H%	31/01/2023	V%	31/12/2022
<u>CIRCULANTE</u>	215	16%	8%	198	15%	299
DISPONÍVEL	150	11%	0%	150	11%	150
ADIANTAMENTOS	-	0%	0%	-	0%	102
TRIBUTOS E CONTRIBUIÇÕES A COMPENSAR	0	0%	0%	0	0%	0
EMPRÉSTIMOS	64	5%	35%	48	4%	47
<u>NÃO CIRCULANTE</u>	1.160	84%	0%	1.160	85%	1.160
INVESTIMENTOS	60	4%	0%	60	4%	60
IMOBILIZADO	1.100	80%	0%	1.100	81%	1.100
TOTAL DO ATIVO	1.375	100%	1%	1.358	100%	1.459
PASSIVO - EM R\$ MIL						
	28/02/2023	V%	H%	31/01/2023	V%	31/12/2022
<u>CIRCULANTE</u>	39	3%	0%	39	3%	39
FORNECEDORES	2	0%	0%	2	0%	2
EMPRÉSTIMOS E FINANCIAMENTOS	6	0%	0%	6	0%	6
OBRIGAÇÕES TRABALHISTAS	27	2%	0%	27	2%	27
OBRIGAÇÕES TRIBUTÁRIAS	1	0%	0%	1	0%	1
OUTRAS CONTAS A PAGAR	3	0%	0%	3	0%	3
<u>NÃO CIRCULANTE</u>	5	0%	0%	5	0%	5
EMPRÉSTIMOS E FINANCIAMENTOS	5	0%	0%	5	0%	5
<u>PATRIMÔNIO LÍQUIDO</u>	1.331	97%	1%	1.314	97%	1.415
CAPITAL SOCIAL	1.180	86%	0%	1.180	87%	1.180
RESERVA DE LUCROS	356	26%	0%	356	26%	372
PREJUÍZOS ACUMULADOS	(222)	-16%	0%	(222)	-16%	(222)
RESULTADO DO EXERCÍCIO	17	1%	2302%	1	0%	86
TOTAL DO PASSIVO E PATRIMÔNIO LÍQUIDO	1.375	100%	1%	1.358	100%	1.459



8.4- Ativos

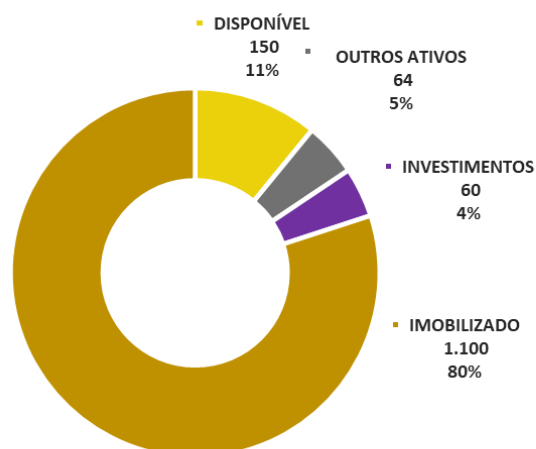
Em fevereiro/2023, o Ativo da Recuperanda era composto principalmente pelo Ativo Não Circulante que representava 84% do total:

ATIVO - R\$ MIL	28/02/2023	V%	H%	31/01/2023	V%
ATIVO CIRCULANTE	215	16%	8%	198	15%
ATIVO NÃO CIRCULANTE	1.160	84%	0%	1.160	85%
ATIVO TOTAL	1.375	100%	1%	1.358	100%

A composição dos saldos do Ativo e suas variações no período, podem ser observadas no quadro a seguir:

ATIVO - R\$ MIL	28/02/2023	V%	H%	31/01/2023	V%
DISPONÍVEL	150	11%	0%	150	11%
OUTROS ATIVOS	64	5%	35%	48	4%
INVESTIMENTOS	60	4%	0%	60	4%
IMOBILIZADO	1.100	80%	0%	1.100	81%
TOTAL	1.375	100%	1%	1.358	100%

COMPOSIÇÃO DO ATIVO FEVEREIRO/2023 - R\$ MIL



Ao analisar os saldos do Ativo, nota-se que não ocorreram variações significativas no período em análise. Porém, convém comentar sobre a conta mais representativa:

- **Imobilizado:** Em fevereiro/2023, este grupo de contas representava 80% do total do Ativo e era composto por terrenos no valor de R\$ 1.100 mil.

Maiores comentários sobre a composição do Ativo foram efetuados no Relatório Mensal de Atividades de março/2022.

8.5- Passivo

Em fevereiro/2023, o Passivo da Recuperanda possuía a maior concentração dos saldos no Patrimônio Líquido sendo 97% do total:

PASSIVO - R\$ MIL	28/02/2023	V%	H%	31/01/2023	V%
PASSIVO CIRCULANTE	39	3%	0%	39	3%
PASSIVO NÃO CIRCULANTE	5	0%	0%	5	0%
PATRIMÔNIO LÍQUIDO	1.331	97%	1%	1.314	97%
TOTAL	1.375	100%	1%	1.358	100%

Patrimônio Líquido

Em fevereiro/2023, a Recuperanda apresentava o Patrimônio Líquido com saldo positivo de R\$ 1.331 mil, composto principalmente pelo Capital Social em R\$ 1.180 mil:

PATRIMÔNIO LÍQUIDO - R\$ MIL	28/02/2023	31/01/2023
CAPITAL SOCIAL	1.180	1.180
RESERVA DE LUCROS	356	356
PREJUÍZOS ACUMULADOS	(222)	(222)
RESULTADO DO EXERCÍCIO	17	1
TOTAL	1.331	1.314

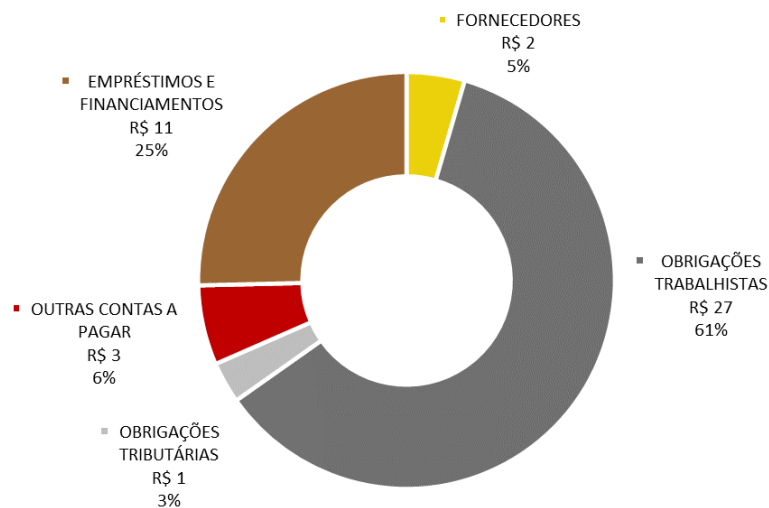


8.6- Endividamento

Em 28/02/2023, o endividamento total da Recuperanda era composto por: Obrigações Trabalhistas em 61%; Empréstimos e Financiamentos em 25%; outras contas a pagar em 6%; e demais obrigações em 8%.

ENDIVIDAMENTO - R\$ MIL	28/02/2023	V%	H%	31/01/2023	V%
FORNECEDORES	2	5%	0%	2	5%
OBRIGAÇÕES TRABALHISTAS	27	61%	0%	27	61%
OBRIGAÇÕES TRIBUTÁRIAS	1	3%	0%	1	3%
OUTRAS CONTAS A PAGAR	3	6%	0%	3	6%
EMPRÉSTIMOS E FINANCIAMENTOS	11	25%	0%	11	25%
TOTAL	44	100%	0%	44	100%

ENDIVIDAMENTO TOTAL FEVEREIRO/2023 - R\$ MIL



Ao analisar os saldos do Passivo, foi possível observar que não ocorreram variações significativas no período em análise.

Maiores comentários sobre a composição das contas do Endividamento foram efetuados no Relatório Mensal de Atividades de março/2022.



8.7- Análise Financeira – Resultado do Exercício

DEMONSTRAÇÃO DO RESULTADO - EM R\$ MIL							
	Resultado Mensal				Acumulado		
	28/02/2023	V%	H%	31/01/2023	V%	28/02/2023	31/12/2022
RECEITA COM PARTICIPAÇÕES SOCIETÁRIAS	16	0%	100%	-	100%	16	185
RESULTADO LÍQUIDO	16	0%	100%	-	0%	16	185
DESPESAS OPERACIONAIS							
Gerais e Administrativas	-	0%	100%	-	0%	-	(99)
Total Despesas Operacionais	-	0%	100%	-	0%	-	(99)
LUCRO (PREJUÍZO) ANTES DO RESULTADO FINANCEIRO	16	96%	100%	-	0%	16	86
Receita Financeira	1	5%	0%	1	0%	2	1
Despesa Financeira	(0)	0%	-52%	(0)	0%	(0)	(1)
Resultado Financeiro	1	4%	2%	1	0%	1	(0)
LUCRO (PREJUÍZO) ANTES DA CSLL E IRPJ	17	100%	2202%	1	0%	17	86
Provisão para Imposto de Renda	-	0%	0%	-	0%	-	-
LUCRO (PREJUÍZO) LÍQUIDO DO PERÍODO	17	100%	2202%	1	0%	17	86

O Resultado mensal em fevereiro/2023 apurou lucro líquido de R\$ 17 mil contra lucro líquido de R\$ 1 mil no mês anterior. Já no Resultado acumulado do exercício de 2023 foi apurado lucro líquido de R\$ 17 mil.

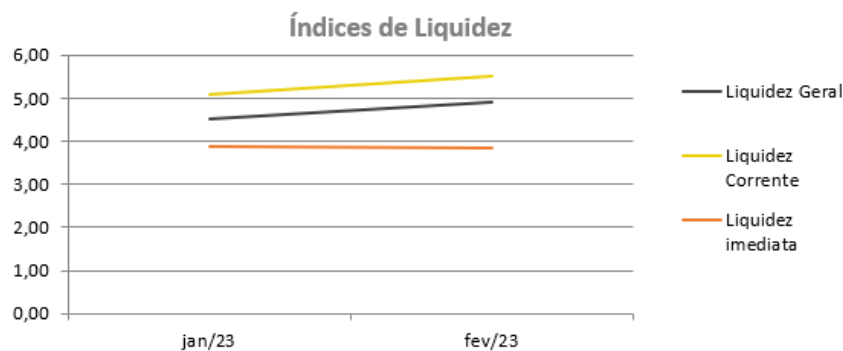
Cumpra mencionar que as receitas registradas no ano de 2022 foram referentes a participação societária na Solar Administração de Patrimônio e Solar Empreendimentos, das quais a SMA Investimentos é sócia. As Despesas Operacionais são constituídas principalmente por honorários dos sócios e serviços contratados de terceiros, sem registros no mês sob análise.



8.8- Indicadores Financeiros

8.8.1- Indicadores de Liquidez

ÍNDICES DE LIQUIDEZ	jan/23	fev/23
Liquidez Geral	4,52	4,90
Liquidez Corrente	5,10	5,53
Liquidez imediata	3,87	3,87



A liquidez geral, índice que representa a capacidade de pagamento de obrigações da Recuperanda, mostra que a empresa possuía ativos de curto e longo prazo, equivalentes a aproximadamente 490% das obrigações no mês sob análise. Este índice indica que a Recuperanda possui capacidade de arcar com suas dívidas registradas contabilmente.

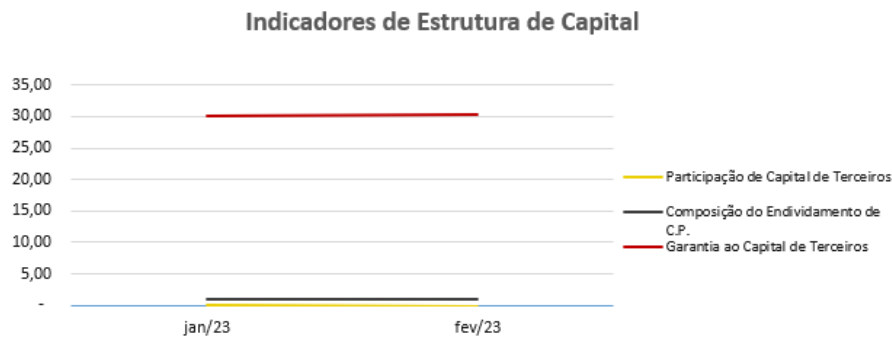
A liquidez corrente, ou seja, disponibilidade de recursos de curto prazo para pagamento de dívidas também de curto prazo, era favorável para a Recuperanda, pois no mês sob análise a empresa possuía R\$ 5,53 de recursos para cada R\$ 1,00 de suas dívidas. Nesta análise, todos os itens considerados são de curto prazo e demonstram estar favorável para a Recuperanda.

A liquidez imediata, índice bastante conservador, considera apenas caixa, saldos bancários e aplicações financeiras de liquidez imediata para quitar as obrigações de curto prazo, indicando, desta forma, a porcentagem dos compromissos que a empresa pode liquidar imediatamente. A Recuperanda apresentava este índice favorável, sendo R\$ 3,87 de recurso disponível para liquidar imediatamente cada R\$ 1,00 de dívida de curto prazo.



8.8.2- Indicadores de Estrutura de Capital

ÍNDICES DE ENDIVIDAMENTO	jan/23	fev/23
Participação de Capital de Terceiros	0,03	0,03
Composição do Endividamento de C.P.	0,89	0,89
Garantia ao Capital de Terceiros	30,00	30,38



A participação de capital de terceiros na atividade no mês sob análise, representava o equivalente a 3% e revelava uma dependência muito baixa do capital de terceiros para financiar suas atividades operacionais. Este indicador era impactado por contratos de Empréstimos e Financiamentos, classificados no longo prazo. No mês anterior, este índice não apresentou modificações.

A composição do endividamento demonstrava no mês sob análise que 89% das dívidas totais venciam a curto prazo e que a garantia do capital próprio ao capital de terceiros era de 3038%, o que significava que o patrimônio líquido garantia a liquidação do seu endividamento.

8.8.3- Indicadores de Rentabilidade

Em relação aos índices de rentabilidade, observa-se que a Recuperanda não apresenta receitas de vendas, sendo assim, não há o que se falar em rentabilidade sobre o faturamento. As receitas quando registradas são oriundas de dividendos recebidos por participação nas empresas Solar Administração de Patrimônio e Solar Empreendimentos, das quais a SMA Investimentos.



9. SOLAR EMPREENDIMENTO LTDA.

9.1- Estrutura Organizacional

A SOLAR EMPREENDIMENTOS LTDA. é uma empresa por cota de responsabilidade limitada, tendo sua sede na cidade de Juiz de Fora (MG) e tem como objetivo a incorporação de empreendimentos imobiliários.

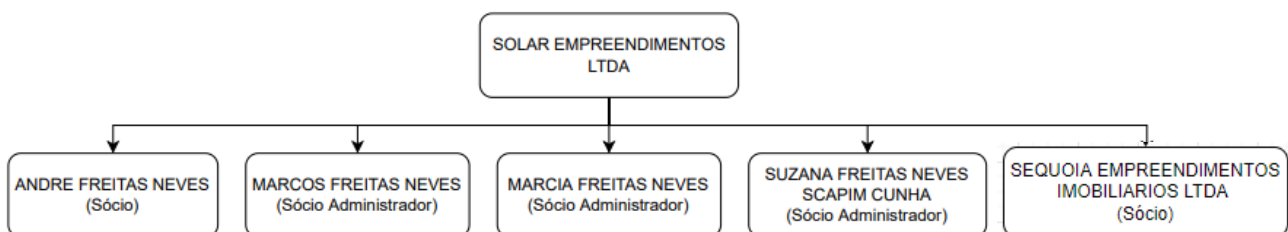
Conforme alteração contratual número 7, juntada nos autos sob ID 8901858078, o Capital Social da SOLAR EMPREENDIMENTOS é de R\$ 3.759 mil, totalmente integralizado. A distribuição das quotas pode ser visualizada no quadro a seguir:

Quotistas	Quotas	Valor	%
SEQUOIA EMPREENDIMENTOS IMOBILIARIOS LTDA	2.255.161	2.255.161,00	60
ANDRÉ FREITAS NEVES	375.860	375.860,00	10
MARCOS FREITAS NEVES	375.860	375.860,00	10
SUZANA FREITAS NEVES SCAPIM CUNHA	375.860	375.860,00	10
MÁRCIA FREITAS NEVES	375.860	375.860,00	10
TOTAL	3.758.601	3.758.601,00	100

Conforme 5ª cláusula do mesmo documento, a administração da sociedade é exercida em conjunto pelo Sr. Marcos Freitas Neves, CPF nº 437.268.526-20, pela Sra. Marcia Freitas Neves, CPF nº 453.510.826-91 e pela Sra. Suzana Freitas Neves Scapim Cunha, CPF nº 529.873.706-44, nomeados em 10/05/2021.

Ressalta-se que a empresa SOLAR EMPREENDIMENTOS atualmente não possui filiais.

Em relação ao quadro societário - administrativo, foi possível visualizar que ele é composto da seguinte maneira:



9.2- Quadro de Funcionários

Foi informado pela Recuperanda que a empresa SOLAR EMPREENDIMENTOS não possui colaboradores.

9.3- Análise Financeira – Balanço Patrimonial

BALANÇO PATRIMONIAL						
ATIVO - EM R\$ MIL						
	28/02/2022	V%	H%	31/01/2023	V%	31/12/2022
CIRCULANTE	1.299	16%	8%	1.206	15%	1.197
DISPONÍVEL	3	0%	0%	2	0%	3
CLIENTES	495	6%	0%	495	6%	495
TRIBUTOS A COMPENSAR	134	2%	0%	134	2%	134
IMÓVEIS DESTINADOS A VENDAS	211	3%	0%	211	3%	211
EMPRÉSTIMOS	435	5%	20%	364	4%	356
OUTROS CRÉDITOS	23	0%	100%	-	0%	-
NÃO CIRCULANTE	7.059	84%	0%	7.059	85%	7.059
DEPÓSITOS JUDICIAIS	30	0%	0%	30	0%	30
INVESTIMENTOS	6.060	73%	0%	6.060	73%	6.060
IMOBILIZADO	969	12%	0%	969	12%	969
TOTAL DO ATIVO	8.358	100%	1%	8.264	100%	8.256
PASSIVO - EM R\$ MIL						
	28/02/2022	V%	H%	31/01/2023	V%	31/12/2022
CIRCULANTE	433	5%	0%	433	5%	431
FORNECEDORES	8	0%	0%	8	0%	6
OBRI GAÇÕES TRIBUTÁRIAS	372	4%	0%	371	4%	372
OBRI GAÇÕES TRABALHISTAS	53	1%	0%	53	1%	53
ADIANTAMENTOS	1	0%	-63%	2	0%	-
NÃO CIRCULANTE	177	2%	0%	177	2%	177
EMPRÉSTIMOS E FINANCIAMENTOS	26	0%	0%	26	0%	26
PARCELAMENTOS TRIBUTÁRIOS	151	2%	0%	151	2%	151
PATRIMÔNIO LÍQUIDO	7.747	93%	1%	7.654	93%	7.648
CAPITAL SOCIAL INTEGRALIZADO	3.759	45%	0%	3.759	45%	3.759
RESERVA DE LUCROS	3.889	47%	0%	3.889	47%	3.404
RESULTADO DO EXERCÍCIO	99	1%	1622%	6	0%	485
TOTAL DO PASSIVO E PATRIMÔNIO LÍQUIDO	8.358	100%	1%	8.264	100%	8.256



9.4- Ativos

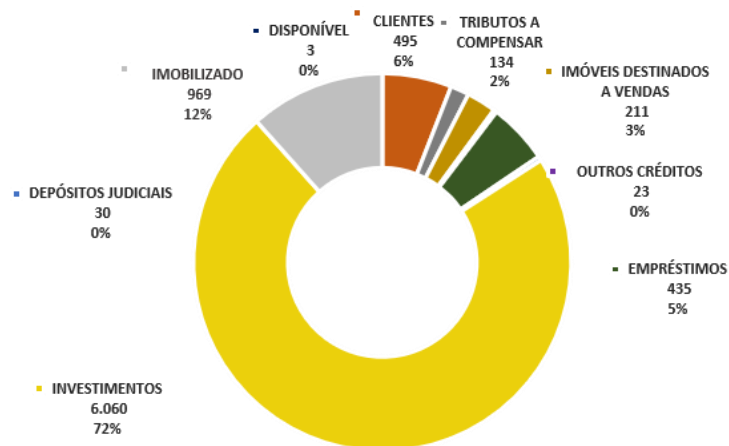
Em 28/02/2023, os ativos da Recuperanda concentravam 84% dos saldos no Ativo Não Circulante:

ATIVO - R\$ MIL	28/02/2022	V%	H%	31/01/2023	V%
ATIVO CIRCULANTE	1.299	16%	8%	1.206	15%
ATIVO NÃO CIRCULANTE	7.059	84%	0%	7.059	85%
ATIVO TOTAL	8.358	100%	1%	8.264	100%

A composição dos saldos do Ativo e suas variações no período, podem ser observadas no quadro a seguir:

ATIVO - R\$ MIL	28/02/2022	V%	H%	31/01/2023	V%
DISPONÍVEL	3	0%	0%	2	0%
CLIENTES	495	6%	0%	495	6%
TRIBUTOS A COMPENSAR	134	2%	0%	134	2%
IMÓVEIS DESTINADOS A VENDAS	211	3%	0%	211	3%
OUTROS CRÉDITOS	23	0%	100%	-	0%
EMPRÉSTIMOS	435	5%	20%	364	4%
DEPÓSITOS JUDICIAIS	30	0%	0%	30	0%
INVESTIMENTOS	6.060	73%	0%	6.060	73%
IMOBILIZADO	969	12%	0%	969	12%
TOTAL	8.358	100%	1%	8.264	100%

COMPOSIÇÃO DO ATIVO FEVEREIRO/2023 - R\$ MIL



Ao analisar os saldos do Ativo, nota-se que não ocorreram variações significativas no período em análise. Porém, se faz importante comentar sobre as contas mais representativas:

- **Investimentos:** Em fevereiro/2023, este grupo representava 73% do total do Ativo e era composto por:

INVESTIMENTOS - R\$ MIL	28/02/2022	31/01/2023
ADIANTAMENTO FUTURO INTEGRALIZAÇÃO DE CAPITAL	101	101
APLICAÇÕES OUTRAS EMPRESAS	2	2
SOLAR SHOPPING INCORPORAÇÃO	5.957	5.957
TOTAL	6.060	6.060

- **Imobilizado:** Este grupo do Ativo, em 28/02/2023, representava 12% do total e não recebeu registros de depreciação dos bens no período em análise. De acordo com a Recuperanda, através do e-mail datado em 02/03/2023, o saldo do Imobilizado é de implantação e deveria estar 100% depreciado, a empresa informou que serão tomadas providências para regularizar a conta de depreciação acumulada: *“Este saldo é um valor residual oriundo de uma implantação. Quando a atual contabilidade iniciou a escrita, foi formalizado que todo o imobilizado havia sido depreciado, por este motivo não se calculou depreciação. Iremos entrar em contato para sugerir uma conciliação deste valor, já que está em aberto este saldo a depreciar e se realmente for indevido que a empresa proceda com um ajuste.”*



IMOBILIZADO - R\$ MIL	28/02/2022	31/01/2023
BENS E DIREITOS EM USO		
COMPUTADORES E PERIFÉRICOS	10	10
IMOVEIS PARA RENDA - FLAT IMOV	351	351
IMOVEIS PARA RENDA - ESDEVA	2.834	2.834
IMÓVEIS DE USO PRÓPRIO	20	20
IMÓVEIS PARA RENDA	550	550
IMOVEIS PARA RENDA DISTRIB IND	1.095	1.095
INSTALAÇÕES E ADAPTAÇÕES	39	39
MOBILIÁRIO SOLAR FLAT	539	539
MÓVEIS E UTENSÍLIOS	46	46
OUTRAS IMOBILIZAÇÕES	4	4
VEÍCULOS	54	54
	5.541	5.541
(-) DEPRECIÇÃO ACUMULADA		
COMPUTADORES PERIFÉRICOS	(8)	(8)
IMÓVEIS	(32)	(32)
MÓVEIS E UTENSÍLIOS	(27)	(27)
INSTALAÇÕES E ADAPTAÇÕES	(21)	(21)
IMOVEIS FLAT	(2.104)	(2.104)
IMOVEIS PARA RENDA TERRENO	(204)	(204)
IMÓVEIS ESDEVA	(1.578)	(1.578)
OUTRAS IMOBILIZAÇÕES	(1)	(1)
SOBRE CORR. COMPLEMENTAR	(597)	(597)
	(4.572)	(4.572)
TOTAL	969	969

Maiores comentários sobre a composição do Ativo foram efetuados no Relatório Mensal de Atividades de março/2022.

9.5- Passivo

Em fevereiro/2023, o Patrimônio Líquido da Recuperanda concentrava 93% do total dos saldos:

PASSIVO - R\$ MIL	28/02/2022	V%	H%	31/01/2023	V%
PASSIVO CIRCULANTE	433	5%	0%	433	5%
PASSIVO NÃO CIRCULANTE	177	2%	0%	177	2%
PATRIMÔNIO LÍQUIDO	7.747	93%	1%	7.654	93%
TOTAL	8.358	100%	1%	8.264	100%



Patrimônio Líquido

Em fevereiro/2023, o Patrimônio Líquido registrava saldo positivo de R\$ 7.747 mil, composto principalmente pelo Capital Social em R\$ 3.759 mil e Reserva de Lucros em R\$ 3.889 mil. A seguir a composição desse grupo de contas.

PATRIMÔNIO LÍQUIDO - R\$ MIL	28/02/2022	31/01/2023
CAPITAL SOCIAL INTEGRALIZADO	3.759	3.759
RESERVA DE LUCROS	3.889	3.889
RESULTADO DO EXERCÍCIO	99	6
TOTAL	7.747	7.654

9.6- Endividamento

Em 28/02/2023, o endividamento total da Recuperanda era composto principalmente pelas Obrigações Tributárias em 86%. Já as demais obrigações somavam em 14%.

ENDIVIDAMENTO - R\$ MIL	28/02/2022	V%	H%	31/01/2023	V%
FORNECEDORES	8	1%	0%	8	1%
OBRIGAÇÕES TRIBUTÁRIAS	523	86%	0%	522	86%
OBRIGAÇÕES TRABALHISTAS	53	9%	0%	53	9%
ADIANTAMENTOS	1	0%	-63%	2	0%
EMPRÉSTIMOS E FINANCIAMENTOS	26	4%	0%	26	4%
TOTAL	610	100%	0%	610	100%

ENDIVIDAMENTO TOTAL FEVEREIRO/2023 - R\$ MIL



Ao analisar os saldos do Passivo, foi possível observar que não ocorreram variações significativas no período em análise.

Obrigações Tributárias

Em 28/02/2023, a maior dívida da Solar Empreendimentos correspondia as Obrigações Tributárias, cuja representatividade era de 86% do total do endividamento da empresa, composta da seguinte forma:

OBRIGAÇÕES TRIBUTÁRIAS - R\$ MIL	28/02/2022	31/01/2023
PASSIVO CIRCULANTE		
IRRF S/ ALUGUEL	17	17
IRPJ A PAGAR	241	241
CONTRIBUIÇÃO SOCIAL A PAGAR	62	62
PARCELAMENTO	29	29
DEMAIS OBRIGAÇÕES	22	21
	<u>372</u>	<u>371</u>
PASSIVO NÃO CIRCULANTE		
PARCELAMENTOS	151	151
TOTAL	523	522

Maiores comentários sobre a composição das contas do Endividamento foram efetuados no Relatório Mensal de Atividades de março/2022.



9.7- Análise Financeira – Resultado do Exercício

DEMONSTRAÇÃO DO RESULTADO - EM R\$ MIL

	Resultado Mensal					Acumulado	
	28/02/2022	V%	H%	31/01/2023	V%	28/02/2022	31/12/2022
RECEITA OPERACIONAL LÍQUIDA	42	100%	151%	17	100%	58	469
CUSTOS DOS SERVIÇOS PRESTADOS	-			-		-	-
RESULTADO LÍQUIDO	42	100%	151%	17	100%	58	469
DESPESAS OPERACIONAIS							
Gerais e Administrativas	(15)	-36%	-8%	(16)	-98%	(31)	(299)
Outras Receitas (Despesas) Operacionais Líquidas	61	147%	100%	-	0%	61	346
Total Despesas Operacionais	46	111%	-384%	(16)	-98%	30	47
LUCRO (PREJUÍZO) ANTES DO RESULTADO FINANCEIRO	88	211%	100%	0	2%	88	515
Receita Financeira	6	14%	-5%	6	37%	12	15
Despesa Financeira	(0)	0%	-89%	(1)	-4%	(1)	(2)
Resultado Financeiro	6	14%	6%	5	33%	11	13
LUCRO (PREJUÍZO) ANTES DA CSLL E IRPJ	94	225%	1522%	6	35%	99	528
Provisão para Imposto de Renda	-	0%	0%	-	0%	-	(43)
LUCRO (PREJUÍZO) LÍQUIDO DO PERÍODO	94	225%	1522%	6	35%	99	485

O Resultado mensal apurado em 28/02/2023, foi de lucro líquido de R\$ 94 mil contra o lucro líquido de R\$ 6 mil no mês anterior. Já o resultado acumulado do exercício apurou lucro líquido de R\$ 99 mil.

Cumpra mencionar que as receitas da Recuperanda são provenientes de aluguéis, com maior representatividade para o imóvel alugado para a Esdeva. De acordo com a Recuperanda, os aluguéis são registrados por regime de caixa, ou seja, quando ocorre o recebimento da parcela quitada, justificando a variação do período.

Os gastos mais expressivos da Recuperanda são relacionados às despesas trabalhistas, aluguéis e despesas com IPTU.

Em fevereiro/2023 foi registrada na conta de Outras Receitas Operacionais os dividendos recebidos de Solar Shopping.

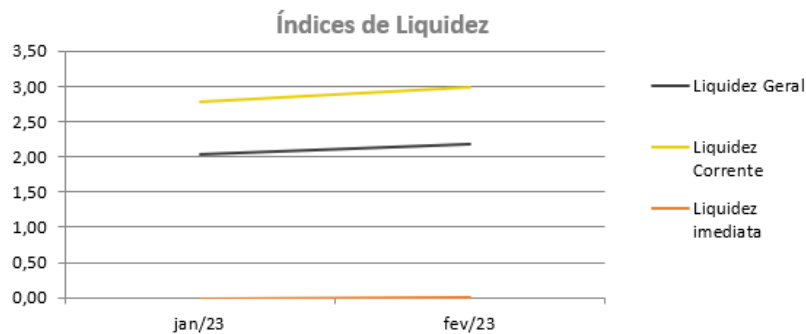
O resultado financeiro não registrou valores significativos no período em análise.



9.8- Indicadores Financeiros

9.8.1- Indicadores de Liquidez

ÍNDICES DE LIQUIDEZ	jan/23	fev/23
Liquidez Geral	2,02	2,18
Liquidez Corrente	2,78	3,00
Liquidez imediata	0,01	0,01



A liquidez geral, índice que representa a capacidade de pagamento de obrigações da Recuperanda, mostra que a empresa possuía ativos de curto e longo prazo, equivalentes a aproximadamente 218% das obrigações no mês sob análise. Este índice indica que ela possui capacidade de arcar com suas dívidas registradas contabilmente.

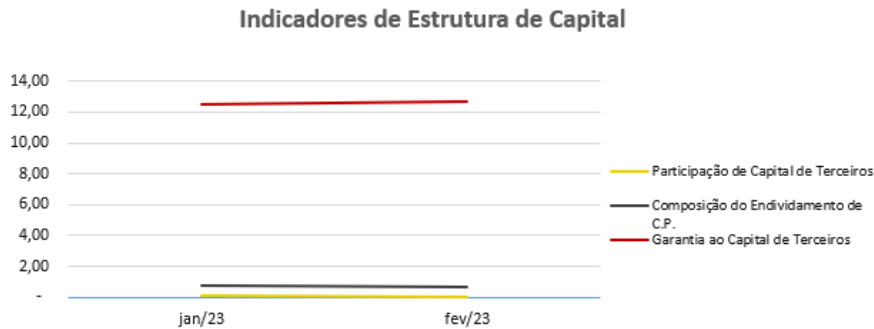
A liquidez corrente, ou seja, disponibilidade de recursos de curto prazo para pagamento de dívidas também de curto prazo, era favorável para a Recuperanda, pois no mês sob análise a empresa possuía R\$ 3,00 de recursos para cada R\$ 1,00 de suas dívidas. Nesta análise, todos os itens considerados são de curto prazo. Observa-se que não houve variação significativa no mês anterior, permanecendo favorável.

A liquidez imediata, índice bastante conservador, considera apenas caixa, saldos bancários e aplicações financeiras de liquidez imediata para quitar as obrigações de curto prazo, indicando, desta forma, a porcentagem dos compromissos que a empresa pode liquidar imediatamente. A Recuperanda apresentava este índice baixo sendo R\$ 0,01 de recursos disponíveis para cada R\$ 1,00 de dívida com vencimento a curto prazo.



9.8.2- Indicadores de Estrutura de Capital

ÍNDICES DE ENDIVIDAMENTO	jan/23	fev/23
Participação de Capital de Terceiros	0,07	0,07
Composição do Endividamento de C.P.	0,71	0,71
Garantia ao Capital de Terceiros	12,54	12,69



A participação de capital de terceiros na atividade no mês sob análise, representava o equivalente a 7% e revelava uma dependência baixa do capital de terceiros para financiar suas atividades operacionais. No mês anterior, este índice não apresentou modificações.

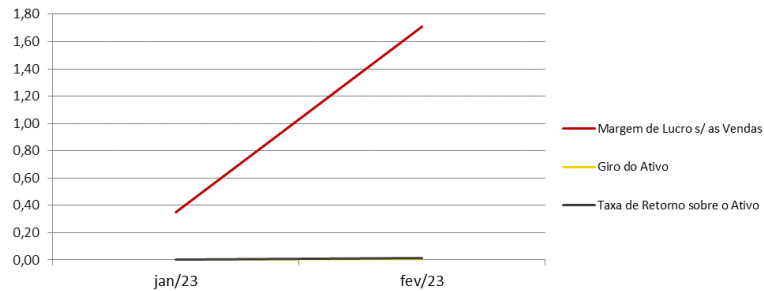
A composição do endividamento demonstrava que no mês sob análise 71% das dívidas totais venciam a curto prazo e que a garantia do capital próprio ao capital de terceiros era de 1269%, o que significava que o patrimônio líquido garantia a liquidação do seu endividamento.

9.8.3- Indicadores de Rentabilidade

ÍNDICES DE RENTABILIDADE	jan/23	fev/23
Margem de Lucro s/ as Vendas	0,35	1,71
Giro do Ativo	0,00	0,01
Taxa de Retorno sobre o Ativo	0,00	0,01



Índices de Rentabilidade



Margem de lucro sobre vendas (Rentabilidade líquida das vendas) - Indica quanto a empresa obtém de lucro para cada 100 unidades monetárias vendidas. O resultado superior ou igual a 1 indica que a Recuperanda vem operando seu faturamento com margem de lucro positiva. No mês sob análise foi apurado resultado positivo de R\$ 1,71. Destaca-se que o faturamento da Recuperanda é proveniente de aluguéis.

Giro do ativo - Indica o volume de vendas praticado pela empresa em relação ao capital total investido, ou seja, mensura a eficiência na utilização do ativo para a geração de receitas. Demonstra quantas vezes o ativo girou no período. Geralmente, o valor do giro do ativo pode variar entre zero e infinito. Entretanto, valores entre 0,5 e 5 são mais comuns, sendo que resultados inferiores a esse intervalo refletem o baixo giro do ativo. No mês sob análise, foi apurado 0,01.

Taxa de Retorno sobre o Ativo - Representa o retorno que o ativo total investido oferece. É a relação entre a quantidade de dinheiro ganho (ou perdido) como resultado de um investimento e a quantidade de dinheiro investido. O resultado superior ou igual a 1 indica que a Recuperanda vem conseguindo obter retorno superior ou igual ao total investido. No mês sob análise, foi apurado índice positivo de 0,01.



10. TRADE BUSINESS PARTICIPAÇÕES LTDA.

10.1- Estrutura organizacional

A TRADE BUSINESS PARTICIPAÇÕES LTDA. é uma empresa por cota de responsabilidade limitada, tendo sua sede na cidade de Juiz de Fora (MG). Sua principal atividade econômica, de acordo com seu cartão CNPJ é “outras sociedades de participações, exceto holdings”, sendo que também possui como objeto secundário a “preparação de documentos e serviços especializados de apoio administrativo”.

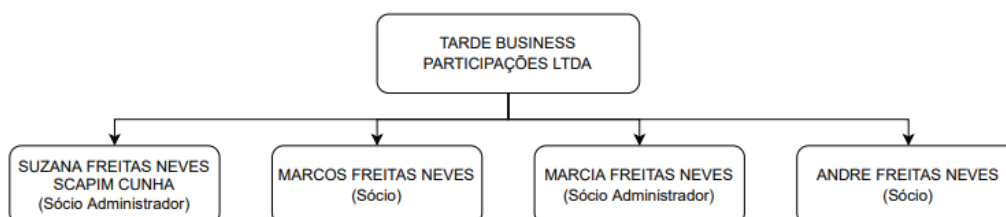
Conforme a 5ª alteração contratual, juntada nos autos sob ID 8901858078, o Capital Social da TRADE é de R\$ 4.783 mil, sendo totalmente integralizado. A distribuição das quotas é visualizada no quadro a seguir:

ANDRÉ FREITAS NEVES	1.195.700 00 quotas	25.00%	R\$1.195.700,00
SUZANA FREITAS NEVES SCAPIM	1.195.700 00 quotas	25.00%	R\$1.195.700,00
MARCOS FREITAS NEVES	1.195.699 00 quotas	25.00%	R\$1.195.699,00
MARCIA FREITAS NEVES	1.195.699 00 quotas	25.00%	R\$1.195.699,00
TOTAIS			R\$ 4.782.798,00

Além disso, no mesmo documento, foi visualizado que a administração da sociedade é exercida em conjunto pelas Sra. Suzana Freitas Neves Scapim Cunha, CPF nº 529.873.706-44 e Sra. Marcia Freitas Neves, CPF nº 453.510.826-91, nomeadas em 17/05/2019, conforme cláusula 6ª.

Ressalta-se que a empresa TRADE tem como data de abertura 06/11/2019 e atualmente não possui filiais.

Em relação ao quadro societário - administrativo, foi possível visualizar que ele é composto da seguinte maneira:



10.2- Quadro de Funcionários

Segundo a documentação enviada pela Recuperanda, a empresa não possui funcionários.

10.3- Análise Financeira – Balanço Patrimonial

BALANÇO PATRIMONIAL						
ATIVO - EM R\$ MIL						
	28/02/2023	V%	H%	31/01/2023	V%	31/12/2022
CIRCULANTE	95	1%	2%	93	1%	90
DISPONÍVEL	2	0%	0%	2	0%	2
TRIBUTOS E CONTRIBUIÇÕES A COMPENSAR	0	0%	0%	0	0%	-
EMPRÉSTIMOS A TERCEIROS	93	1%	2%	91	1%	88
NÃO CIRCULANTE	13.380	99%	0%	13.380	99%	13.380
INVESTIMENTOS	13.380	99%	0%	13.380	99%	13.380
TOTAL DO ATIVO	13.474	100%	0%	13.473	100%	13.470
PASSIVO - EM R\$ MIL						
	28/02/2023	V%	H%	31/01/2023	V%	31/12/2022
CIRCULANTE	792	6%	0%	792	6%	792
EMPRÉSTIMOS E FINANCIAMENTOS	1	0%	0%	1	0%	1
CONTAS A PAGAR	791	6%	0%	791	6%	791
NÃO CIRCULANTE	2.664	20%	0%	2.664	20%	2.664
EMPRÉSTIMOS E FINANCIAMENTOS	1.588	12%	0%	1.588	12%	1.588
OBRIGAÇÕES TRIBUTÁRIAS	1.075	8%	0%	1.075	8%	1.075
PATRIMÔNIO LÍQUIDO	10.019	74%	0%	10.017	74%	10.014
CAPITAL SOCIAL	4.783	35%	0%	4.783	36%	4.783
RESERVAS DE CAPITAL	6.145	46%	0%	6.145	46%	6.145
RESERVA DE LUCROS	474	4%	0%	474	4%	474
PREJUÍZOS ACUMULADOS	(1.674)	-12%	0%	(1.674)	-12%	(1.623)
AJUSTES DE EXERCÍCIOS ANTERIORES	286	2%	0%	286	2%	286
RESULTADO DO EXERCÍCIO	4	0%	65%	3	0%	(50)
TOTAL DO PASSIVO E PATRIMÔNIO LÍQUIDO	13.474	100%	0%	13.473	100%	13.470



10.4- Ativos

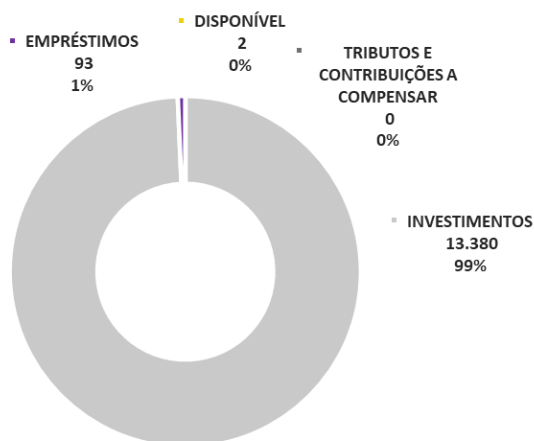
Em 28/02/2023, os ativos da TRADE concentravam 99% no Ativo Não Circulante:

ATIVO - R\$ MIL	28/02/2023	V%	H%	31/01/2023	V%
ATIVO CIRCULANTE	95	1%	2%	93	1%
ATIVO NÃO CIRCULANTE	13.380	99%	0%	13.380	99%
ATIVO TOTAL	13.474	100%	0%	13.473	100%

A composição dos saldos do Ativo e suas variações no período, podem ser observadas no quadro a seguir:

ATIVO - R\$ MIL	28/02/2023	V%	H%	31/01/2023	V%
DISPONÍVEL	2	0%	0%	2	0%
TRIBUTOS E CONTRIBUIÇÕES A COMPENSAR	0	0%	0%	0	0%
INVESTIMENTOS	13.380	99%	0%	13.380	99%
EMPRÉSTIMOS	93	1%	2%	91	1%
TOTAL	13.474	100%	0%	13.473	100%

COMPOSIÇÃO DO ATIVO FEVEREIRO/2023
- R\$ MIL



Ao analisar os saldos do Ativo, nota-se que não ocorreram variações significativas no período em análise. Contudo, convém comentar sobre a conta mais relevante do Ativo:



- **Investimentos:** Em fevereiro/2023, este grupo do Ativo representava 99% do total e registrava o saldo de R\$ 13.380 mil, composto por:

INVESTIMENTOS - R\$ MIL	28/02/2023	31/01/2023
PARTICIPAÇÃO SOCIETÁRIA EMPRESA COLIGDA - ESDEVA	6.977	6.977
ÁGIO AQUISIÇÃO PARTICIPAÇÃO SOCIETÁRIA - ESDEVA	6.145	6.145
PARTICIPAÇÃO SOCIETÁRIA EMPRESA COLIGDA - GRIFFO	258	258
TOTAL	13.380	13.380

Maiores comentários sobre a composição do Ativo foram efetuados no Relatório Mensal de Atividades de março/2022.

10.5- Passivo

Em fevereiro/2023, a Recuperanda possuía a maior concentração dos saldos no Patrimônio Líquido que representava 74% do total. Na tabela a seguir é possível visualizar a composição do Passivo.

PASSIVO - R\$ MIL	28/02/2023	V%	H%	31/01/2023	V%
PASSIVO CIRCULANTE	792	6%	0%	792	6%
PASSIVO NÃO CIRCULANTE	2.664	20%	0%	2.664	20%
PATRIMÔNIO LÍQUIDO	10.019	74%	0%	10.017	74%
TOTAL	13.474	100%	0%	13.473	100%

Patrimônio Líquido

A Recuperanda apurou Patrimônio Líquido positivo em fevereiro/2023 no valor de R\$ 10.019 mil, composto principalmente pela Reserva legal em R\$ 6.145 mil e pelo Capital Social em R\$ 4.783 mil. No quadro abaixo está demonstrada a composição do Patrimônio Líquido.



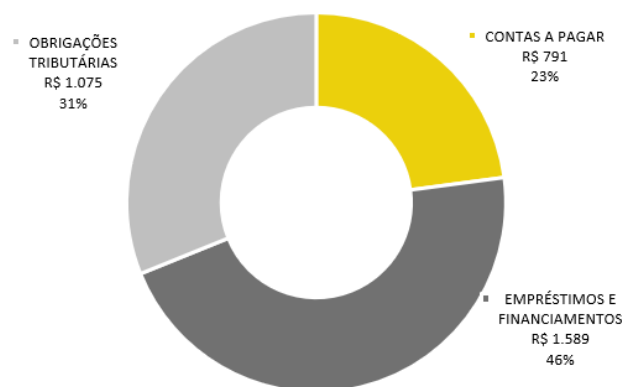
PATRIMÔNIO LÍQUIDO - R\$ MIL	28/02/2023	31/01/2023
CAPITAL SOCIAL SUBSCRITO	4.783	4.783
RESERVA LEGAL	6.145	6.145
RESERVA DE LUCROS	474	474
PREJUÍZOS ACUMULADOS	(1.674)	(1.674)
AJUSTES DE EXERCÍCIOS ANTERIORES	286	286
RESULTADO DO EXERCÍCIO	4	3
TOTAL	10.019	10.017

10.6- Endividamento

Em 28/02/2023, o endividamento total da Recuperanda era composto por: Empréstimos e Financiamentos em 46%; Obrigações Tributárias em 31%; e Contas a Pagar em 23%. Os valores das contas mencionadas acima podem ser visualizados a seguir:

ENDIVIDAMENTO - R\$ MIL	28/02/2023	V%	H%	31/01/2023	V%
CONTAS A PAGAR	791	23%	0%	791	23%
EMPRÉSTIMOS E FINANCIAMENTOS	1.589	46%	0%	1.589	46%
OBRIGAÇÕES TRIBUTÁRIAS	1.075	31%	0%	1.075	31%
TOTAL	3.456	100%	0%	3.456	100%

ENDIVIDAMENTO TOTAL FEVEREIRO/2023 - R\$ MIL



Ao analisar os saldos do Passivo, foi possível observar que não ocorreram variações significativas no período em análise.

Obrigações Tributárias

Em 28/02/2023, as obrigações tributárias se concentravam principalmente no Passivo Não Circulante e correspondiam a 31% do endividamento total, composto pelo IRPJ Diferido no valor de R\$ 1.075 mil.

Maiores comentários sobre a composição das contas do Endividamento foram efetuados no Relatório Mensal de Atividades de março/2022.

10.7- Análise Financeira – Resultado do Exercício

DEMONSTRAÇÃO DO RESULTADO - EM R\$ MIL							
	Resultado Mensal				Acumulado		
	28/02/2023	V%	H%	31/01/2023	V%	28/02/2023	31/12/2022
RECEITA COM PARTICIPAÇÕES SOCIETÁRIAS	-	0%	0%	-	0%	-	148
RESULTADO LÍQUIDO	-	0%	0%	-	0%	-	148
DESPESAS OPERACIONAIS							
DESPESAS ADMINISTRATIVAS	-	0%	0%	-	0%	-	(239)
OUTRAS RECEITAS (DESPESAS) OPERACIONAIS LÍQUIDAS	-	0%	0%	-	0%	-	47
	-	0%	0%	-	0%	-	(192)
LUCRO (PREJUÍZO) ANTES DO RESULTADO FINANCEIRO	-	0%	0%	-	0%	-	(44)
RECEITA FINANCEIRA	2	100%	-35%	3	100%	4	5
DESPESA FINANCEIRA	-	0%	0%	-	0%	-	(0)
RESULTADO FINANCEIRO	2	100%	-35%	3	100%	4	5
LUCRO (PREJUÍZO) ANTES DA CSLL E IRPJ	2	100%	-35%	3	100%	4	(39)
Provisão para Imposto de Renda	-	0%	0%	-	0%	-	(11)
LUCRO (PREJUÍZO) LÍQUIDO DO PERÍODO	2	100%	-35%	3	100%	4	(50)

O resultado mensal em 28/02/2023 apurou lucro líquido de R\$ 2 mil contra o lucro líquido de R\$ 3 mil no mês anterior. Já o resultado acumulado do exercício apurou lucro líquido de R\$ 4 mil.

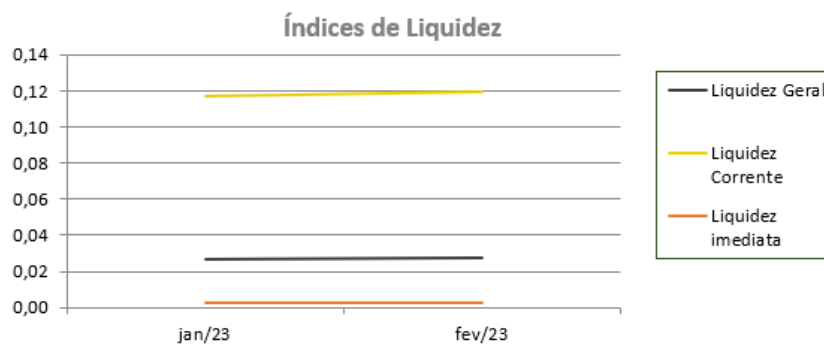


A TRADE não registra receitas operacionais, apresentando apenas receita proveniente do resultado com equivalência patrimonial dos investimentos em coligadas e controladas.

10.8- Indicadores Financeiros

10.8.1- Indicadores de Liquidez

ÍNDICES DE LIQUIDEZ	jan/23	fev/23
Liquidez Geral	0,03	0,03
Liquidez Corrente	0,12	0,12
Liquidez imediata	0,00	0,00



A liquidez geral, índice que representa a capacidade de pagamento de obrigações da Recuperanda, mostra que a empresa possuía ativos de curto e longo prazo, equivalentes a aproximadamente 3% das obrigações no mês sob análise. Este índice indica que ela possui capacidade de arcar com suas dívidas registradas contabilmente.

A liquidez corrente, ou seja, disponibilidade de recursos de curto prazo para pagamento de dívidas também de curto prazo, não era favorável para a Recuperanda, pois no mês sob análise a empresa possuía R\$ 0,12 de recursos para cada R\$ 1,00 de suas dívidas. Nesta análise, todos os itens considerados são de curto prazo. Observa-se que não houve variação significativa no mês anterior, permanecendo desfavorável.

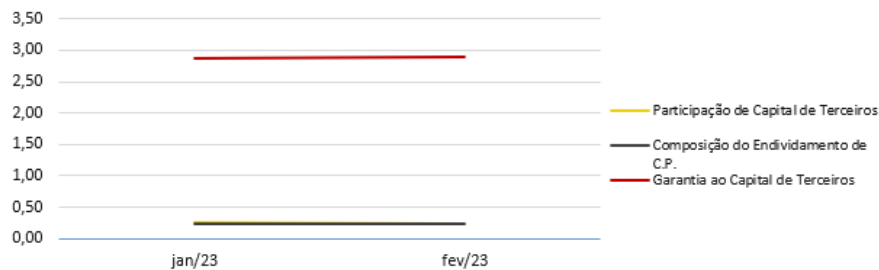
A liquidez imediata, índice bastante conservador, considera apenas caixa, saldos bancários e aplicações financeiras de liquidez imediata para quitar as obrigações de curto prazo, indicando, desta forma, a porcentagem dos compromissos que a empresa pode liquidar imediatamente. A Recuperanda apresentava este índice de R\$ 0,00 de recursos disponíveis para cada R\$ 1,00 de dívida com vencimento a curto prazo.



10.8.2- Indicadores de Estrutura de Capital

ÍNDICES DE ENDIVIDAMENTO	jan/23	fev/23
Participação de Capital de Terceiros	0,26	0,26
Composição do Endividamento de C.P.	0,23	0,23
Garantia ao Capital de Terceiros	2,90	2,90

Indicadores de Estrutura de Capital



A participação de capital de terceiros na atividade no mês sob análise, representava o equivalente a 26% e revelava pouca dependência do capital de terceiros para financiar suas atividades operacionais. Este indicador é impactado por contratos de Empréstimos e Financiamentos, classificados no longo prazo. No mês anterior, este índice não apresentou modificações.

A composição do endividamento demonstra no mês sob análise, que 23% das dívidas totais venciam a curto prazo e que a garantia do capital próprio ao capital de terceiros era 290%, o que significava que o patrimônio líquido garantia a liquidação do seu endividamento. No mês anterior, não houve mudanças nestes índices.

10.8.3- Indicadores de Rentabilidade

Em relação aos índices de rentabilidade, observa-se que a empresa não apresenta receitas operacionais, sendo assim, não há o que se falar em rentabilidade sobre as vendas, apenas é possível dizer que o montante total de receita com equivalência patrimonial não apresenta quaisquer deduções.



11. Dívidas Concursais e Extraconcursais

Em atendimento ao previsto no §2º do Artigo 7º da Lei 11.101/2005, a Administração Judicial apresentou nos autos, sob os ID's 9627248648 e 9627266532, a relação de credores consolidada, que foi retificada em 30/01/2023 e juntado sob o ID nº 9711299806, contendo os saldos a seguir relacionados:

LISTA DE CREDORES - RECUPERAÇÃO JUDICIAL - GRUPO ESDEVA			
Artigo 7º - § 2º da Lei 11.101/2005	R\$ MIL	USD MIL	EUR MIL
Classe I - Trabalhista	25.356	-	-
Classe III - Quirografários	211.261	942	21
Classe IV - ME/EPP	4.561	-	-
TOTAL	241.178	942	21

Foi identificada a divergência entre o saldo contábil e a Lista de Credores, havendo a necessidade de adequação dos saldos contábeis da Recuperanda frente ao Quadro Geral de Credores, para que sejam segregados os créditos concursais e extraconcursais na escrituração contábil da Recuperanda, tão logo estes sejam apresentados pela Administração Judicial após julgadas todas as impugnações de créditos existentes.



12. Conclusão

A seguir foram expostas as conclusões acerca de cada empresa que compõe o Grupo Esdeva.

ESDEVA INDÚSTRIA GRÁFICA LTDA.

Das análises dos registros contábeis da Recuperanda ESDEVA foi verificado lucro líquido mensal de R\$ 442 mil em fevereiro/2023. Já no acumulado do exercício foi apurado prejuízo líquido de R\$ 6.712 mil.

Em fevereiro/2023, o Ativo da Recuperanda concentrava 14% de seu saldo no Imobilizado, com montante de R\$ 17.730 mil e 39% nos Estoques, no valor de R\$ 50.469 mil. Já os principais representantes do endividamento eram os Empréstimos e Financiamentos em R\$ 134.594 mil e os Fornecedores, no montante de R\$ 103.129 mil, que juntos equivalem a 58% da totalidade das exigibilidades da Recuperanda.

EDIGRÁFICA GRÁFICA E EDITORA LTDA.

Das análises dos registros contábeis da Recuperanda EDIGRÁFICA, foi verificado prejuízo líquido mensal de R\$ 80 mil em fevereiro/2023. Já no acumulado do exercício foi apurado prejuízo líquido de R\$ 189 mil.

Em fevereiro/2023, o Ativo da EDIGRÁFICA concentrava 63% de seu saldo nos Estoques com o montante de R\$ 53.511 mil e 15% no saldo de Clientes com montante de R\$ 12.452 mil. Já os principais representantes do endividamento eram os Fornecedores no montante de R\$ 27.678 mil e as Obrigações Trabalhistas no montante de R\$ 23.839 mil, que juntos equivalem a 52% da totalidade das exigibilidades da Recuperanda.

SOLAR COMUNICAÇÕES LTDA.

Das análises dos registros contábeis da Recuperanda SOLAR COMUNICAÇÕES LTDA. foi verificado prejuízo líquido mensal de R\$ 233 mil em fevereiro/2023. Já no acumulado do exercício foi apurado prejuízo líquido de R\$ 313 mil.

Em fevereiro/2023, o Ativo da SOLAR COMUNICAÇÕES concentrava 29% de seu saldo no grupo Clientes com o montante de R\$ 405 mil e 31% no grupo Imobilizado, no valor de R\$ 419 mil. Já os principais representantes do endividamento eram os Empréstimos e Financiamentos em R\$ 8.562 mil e os Fornecedores no montante de R\$ 2.138 mil, que juntos equivalem a 70% da totalidade das exigibilidades da Recuperanda.



ANDROMEDA EDITORES LTDA.

Das análises dos registros contábeis da Recuperanda ANDROMEDA EDITORES LTDA. foi verificado prejuízo líquido mensal de R\$ 6 mil em fevereiro/2023. Já no acumulado do exercício foi apurado prejuízo líquido de R\$ 12 mil.

Em fevereiro/2023, o Ativo da ANDROMEDA concentrava 84% de seu saldo no grupo de Investimentos e Participações com o montante de R\$ 20.379 mil e 15% em Adiantamento para Futuro Aumento de Capital com montante de R\$ 3.737 mil. Já o principal representante do endividamento eram as Dívidas com Pessoas Ligadas em R\$ 415 mil que equivaliam a 84% da totalidade das exigibilidades da Recuperanda.

SMA INVESTIMENTO LTDA.

Das análises dos registros contábeis da Recuperanda SMA INVESTIMENTO LTDA. foi verificado lucro líquido mensal de R\$ 17 mil em fevereiro/2023. Já no acumulado do exercício foi apurado lucro líquido de R\$ 17 mil.

Em fevereiro/2023, o Ativo da SMA INVESTIMENTO concentrava 80% de seu saldo no grupo de Imobilizado com o montante de R\$ 1.100 mil. Já os principais representantes do endividamento eram as Obrigações trabalhistas, no valor de R\$ 27 mil e os Empréstimos e Financiamentos, no montante de R\$ 11 mil, que juntos equivaliam a 86% da totalidade das exigibilidades da Recuperanda.

SOLAR EMPREENDIMENTOS LTDA.

Das análises dos registros contábeis da Recuperanda foi verificado apuração de lucro líquido de R\$ 94 mil em fevereiro/2023. Já no acumulado do exercício foi apurado lucro líquido de R\$ 99 mil.

Em fevereiro/2023, o Ativo da SOLAR EMPREENDIMENTOS concentrava 73% de seu saldo no grupo Investimentos, com o montante de R\$ 6.060 mil. Já a principal representante do endividamento eram as Obrigações Tributárias em R\$ 523 mil, que correspondiam a 86% da totalidade das exigibilidades da Recuperanda.



TRADE BUSINESS PARTICIPAÇÕES LTDA.

Das análises dos registros contábeis da Recuperanda foi verificado lucro líquido mensal de R\$ 2 mil em fevereiro/2023. Já no acumulado do exercício foi apurado prejuízo líquido de R\$ 4 mil.

Em fevereiro/2023, o Ativo da TRADE concentrava 99% de seu saldo no grupo de Investimentos, com o montante de R\$ 13.380 mil. Já os principais representantes do endividamento eram os Empréstimos e Financiamentos no montante de R\$ 1.589 mil e as Obrigações Tributárias no montante de R\$ 1.075 mil, que juntos equivaliam a 77% da totalidade das exigibilidades da Recuperanda.

Diante do exposto, a Administração Judicial, em conjunto com os peritos contábeis, apresenta o Relatório Mensal de Atividades relativo ao mês de fevereiro/2023.

Administração Judicial:

Paoli Balbino

**PAOLI BALBINO & BARROS SOCIEDADE DE
ADVOGADOS**

Inocência de Paula

INOCÊNCIO DE PAULA SOCIEDADE DE ADVOGADOS

Perícia Contábil:

JULIANA CONRADO
PASCHOAL:03526591652
1652
Assinado de forma digital
por JULIANA CONRADO
PASCHOAL:03526591652
Dados: 2023.08.28
12:24:18 -03'00'

**UNE ASSESSORIA CONTÁBIL E EMPRESARIAL
LTDA.**

CLEBER BATISTA DE
SOUSA:71584994649
49
Assinado de forma digital por
CLEBER BATISTA DE
SOUSA:71584994649
Dados: 2023.08.28 10:47:44
-03'00'

**BATISTA & ASSOCIADOS AUDITORIA, GESTÃO
CONTÁBIL E PERÍCIA LTDA.**

