



Número: **5009901-51.2022.8.13.0145**

Classe: **[CÍVEL] RECUPERAÇÃO JUDICIAL**

Órgão julgador: **Vara de Sucessões, Empresarial e de Registros Públicos da Comarca de Juiz de Fora**

Última distribuição : **09/03/2022**

Valor da causa: **R\$ 255.059.117,22**

Processo referência: **5008310-54.2022.8.13.0145**

Assuntos: **Administração judicial**

Segredo de justiça? **NÃO**

Justiça gratuita? **NÃO**

Pedido de liminar ou antecipação de tutela? **NÃO**

Partes	Advogados
<b>SOLAR EMPREENDIMENTOS LTDA (AUTOR)</b>	<b>RUAN CARVALHO BUARQUE DE HOLANDA (ADVOGADO) CAMILLA CARVALHO DE OLIVEIRA (ADVOGADO) RAYSA PEREIRA DE MORAES (ADVOGADO) FABIANA MARQUES LIMA RAMOS (ADVOGADO)</b>
<b>ESDEVA INDUSTRIA GRAFICA LTDA. (AUTOR)</b>	<b>HEBERT FABIANO RIBEIRO MARTINS (ADVOGADO) RUAN CARVALHO BUARQUE DE HOLANDA (ADVOGADO) CAMILLA CARVALHO DE OLIVEIRA (ADVOGADO) RAYSA PEREIRA DE MORAES (ADVOGADO) FABIANA MARQUES LIMA RAMOS (ADVOGADO) TEREZA MILANI BENTINHO (ADVOGADO)</b>
<b>EDIGRAFICA GRAFICA E EDITORA LTDA (AUTOR)</b>	<b>RUAN CARVALHO BUARQUE DE HOLANDA (ADVOGADO) CAMILLA CARVALHO DE OLIVEIRA (ADVOGADO) RAYSA PEREIRA DE MORAES (ADVOGADO) FABIANA MARQUES LIMA RAMOS (ADVOGADO) DEBORA NOE DE CASTRO KNUST (ADVOGADO)</b>
<b>SOLAR COMUNICACOES S.A. (AUTOR)</b>	<b>RUAN CARVALHO BUARQUE DE HOLANDA (ADVOGADO) CAMILLA CARVALHO DE OLIVEIRA (ADVOGADO) RAYSA PEREIRA DE MORAES (ADVOGADO) FABIANA MARQUES LIMA RAMOS (ADVOGADO)</b>
<b>SMA INVESTIMENTOS LTDA (AUTOR)</b>	<b>RUAN CARVALHO BUARQUE DE HOLANDA (ADVOGADO) CAMILLA CARVALHO DE OLIVEIRA (ADVOGADO) RAYSA PEREIRA DE MORAES (ADVOGADO) FABIANA MARQUES LIMA RAMOS (ADVOGADO)</b>
<b>TRADE BUSINESS PARTICIPACOES LTDA (AUTOR)</b>	<b>RUAN CARVALHO BUARQUE DE HOLANDA (ADVOGADO) CAMILLA CARVALHO DE OLIVEIRA (ADVOGADO) RAYSA PEREIRA DE MORAES (ADVOGADO) FABIANA MARQUES LIMA RAMOS (ADVOGADO)</b>
<b>ANDROMEDA EDITORES LTDA. (AUTOR)</b>	

	RUAN CARVALHO BUARQUE DE HOLANDA (ADVOGADO) CAMILLA CARVALHO DE OLIVEIRA (ADVOGADO) RAYSA PEREIRA DE MORAES (ADVOGADO) FABIANA MARQUES LIMA RAMOS (ADVOGADO)
COELHO E BOMBONATTI TECNOLOGIA DA INFORMACAO LTDA (AUTOR)	

Outros participantes	
IVAN CESAR DE PAULA CALHEIROS (TERCEIRO INTERESSADO)	
	PAULO ROBERTO AMORIM (ADVOGADO)
DEO INDUSTRIA E COMERCIO DE ARTEFATOS PLASTICOS LTDA (TERCEIRO INTERESSADO)	
	WESLEY DUARTE GONCALVES SALVADOR (ADVOGADO) MARIA MADALENA ANTUNES (ADVOGADO)
MSC MEDITERRANEAN SHIPPING DO BRASIL LTDA (TERCEIRO INTERESSADO)	
	MARCELO DE LUCENA SAMMARCO (ADVOGADO)
TATIANA SEIXAS RODRIGUES (TERCEIRO INTERESSADO)	
	RENATO DO ESPIRITO SANTO RODRIGUES (ADVOGADO) TATIANA SEIXAS RODRIGUES (ADVOGADO)
ALGAR MULTIMIDIA S/A (TERCEIRO INTERESSADO)	
	CARLA CRISTINA OLIVEIRA RUELA (ADVOGADO) CARLOS AUGUSTO KASTEIN BARCELLOS (ADVOGADO)
MINOZZI, HATOUN, MARTINELLI E PAMPLONA - ADVOGADOS ASSOCIADOS (TERCEIRO INTERESSADO)	
	MARCIO MARTINELLI AMORIM (ADVOGADO)
ELETROPAULO METROPOLITANA ELETRICIDADE DE SAO PAULO S.A. (TERCEIRO INTERESSADO)	
	ROBERTO POLI RAYEL FILHO (ADVOGADO) SANDRA REGINA MIRANDA SANTOS (ADVOGADO)
RENATO WALLACE CORREA (TERCEIRO INTERESSADO)	
	SONIA SUELY DIAS DE ARAUJO (ADVOGADO)
EDITORA MODERNA LTDA (TERCEIRO INTERESSADO)	
	FELIPE BARBI SCAVAZZINI (ADVOGADO) EDUARDO DE CARVALHO LIMA (ADVOGADO)
QUIMAGRAF IND E COM DE MATERIAL GRAFICO LTDA (TERCEIRO INTERESSADO)	
	OSNIR MAYER (ADVOGADO) KATIA REGINA ROCHA RAMOS (ADVOGADO)
T & C TREINAMENTO, CONSULTORIA E COMERCIAL LTDA (TERCEIRO INTERESSADO)	
	WALDEMAR CURY MALULY JUNIOR (ADVOGADO) FELIPE VALENTE MALULY (ADVOGADO)
IMA EQUIPAMENTOS DE PROTECAO INDIVIDUAL LTDA (TERCEIRO INTERESSADO)	
	DANIEL AUGUSTO DE MORAIS URBANO (ADVOGADO) LUDMILA KAREN DE MIRANDA (ADVOGADO)
INOCENCIO DE PAULA SOCIEDADE DE ADVOGADOS (ADMINISTRADOR(A) JUDICIAL)	
	DIDIMO INOCENCIO DE PAULA (ADVOGADO)
INGRAM MICRO BRASIL LTDA (TERCEIRO INTERESSADO)	

	<b>GUSTAVO GONCALVES GOMES (ADVOGADO)</b>
<b>LIGHT SERVICOS DE ELETRICIDADE S A (TERCEIRO INTERESSADO)</b>	
	<b>GUSTAVO ANTONIO FERES PAIXAO (ADVOGADO)</b>
<b>PIRES ADVOGADOS ASSOCIADOS (TERCEIRO INTERESSADO)</b>	
	<b>RENATO CURSAGE PEREIRA (ADVOGADO)</b>
<b>METROPRINT INDUSTRIA DE FORMULARIOS LTDA (TERCEIRO INTERESSADO)</b>	
	<b>ROBERTO CARLOS KEPPLER (ADVOGADO)</b>
<b>L.TUROLLA ACABAMENTOS GRAFICOS - EIRELI (TERCEIRO INTERESSADO)</b>	
	<b>INALDO PEDRO BILAR (ADVOGADO)</b>
<b>BANCO DO BRASIL SA (TERCEIRO INTERESSADO)</b>	
	<b>WESLEY MAGALHAES JUNIOR (ADVOGADO) TALITA EMILY MALTA (ADVOGADO) MARCUS FERREIRA CAMPOS (ADVOGADO) ALINE DOS SANTOS FERREIRA RIBEIRO (ADVOGADO) THAIS DE SOUZA AROUCA NETTO (ADVOGADO)</b>
<b>CAIXA ECONOMICA FEDERAL (TERCEIRO INTERESSADO)</b>	
	<b>RENATA MARIA PEREIRA FORTALEZA (ADVOGADO)</b>
<b>AVON INDUSTRIAL LTDA (TERCEIRO INTERESSADO)</b>	
	<b>GUSTAVO LORENZI DE CASTRO (ADVOGADO)</b>
<b>BALBINO E GUERRA SOCIEDADE DE ADVOGADOS (ADMINISTRADOR(A) JUDICIAL)</b>	
	<b>OTAVIO DE PAOLI BALBINO DE ALMEIDA LIMA (ADVOGADO)</b>
<b>CLARO S/A (TERCEIRO INTERESSADO)</b>	
	<b>JOSE HENRIQUE CANCADO GONCALVES (ADVOGADO)</b>
<b>MANROLAND DO BRASIL SERVICOS LTDA. (TERCEIRO INTERESSADO)</b>	
	<b>LUIS EDUARDO VEIGA (ADVOGADO)</b>
<b>HUBERGROUP BRASIL TINTAS GRAFICAS LTDA (TERCEIRO INTERESSADO)</b>	
	<b>FERNANDO VAZ RIBEIRO DIAS (ADVOGADO) LUCIANO GEBARA DAVID (ADVOGADO)</b>
<b>SCF BRAZIL NP FUNDO DE INVESTIMENTO EM DIREITOS CREDITORIOS NAO PADRONIZADOS MULTISSETORIAL (TERCEIRO INTERESSADO)</b>	
	<b>FELIPE GONCALVES DOS SANTOS (ADVOGADO)</b>
<b>VR BENEFICIOS E SERVICOS DE PROCESSAMENTO LTDA (TERCEIRO INTERESSADO)</b>	
	<b>FABIO RIBEIRO GAMA (ADVOGADO)</b>
<b>ADHESPACK TECNOLOGIA E INOVACAO EM ACABAMENTOS GRAFICOS LTDA - EPP (TERCEIRO INTERESSADO)</b>	
	<b>EDUARDO PEDROSA MASSAD (ADVOGADO)</b>
<b>SUZANO S/A (TERCEIRO INTERESSADO)</b>	
	<b>WILLIAM CARMONA MAYA (ADVOGADO) FERNANDO DENIS MARTINS (ADVOGADO)</b>
<b>COBRA TECNOLOGIA S.A. (TERCEIRO INTERESSADO)</b>	

	VINICIUS DASINGER BITTENCOURT (ADVOGADO) MONICA SILVA CRUZ (ADVOGADO)
CONSELHO REGIONAL DE ENGENHARIA E AGRONOMIA DE MINAS GERAIS (TERCEIRO INTERESSADO)	
	ROMY CRISTHINE SOARES VALADARES (ADVOGADO)
BOTTCHER DO BRASIL LTDA. (TERCEIRO INTERESSADO)	
	GUILHERME BORGES HILDEBRAND (ADVOGADO)
HEIDENHAIN BRASIL COMERCIO, IMPORTACAO E EXPORTACAO LTDA. (TERCEIRO INTERESSADO)	
	JOAO NELSON CELLA (ADVOGADO)
ELIAS DE BRITO NETO (TERCEIRO INTERESSADO)	
	JOAO BOSCO MOREIRA (ADVOGADO)
LILIAN COUTINHO CAMPOS SIMOES (TERCEIRO INTERESSADO)	
	MARCELO LADEIRA DUARTE (ADVOGADO) ANA PAULA CARNEIRO PACHECO (ADVOGADO)
SABBRY INDUSTRIAL SOLUTIONS LTDA. (TERCEIRO INTERESSADO)	
	RUY PAULO DE OLIVEIRA MAZZEI JUNIOR (ADVOGADO) BRUNO BELMONTE AGRELLA (ADVOGADO)
LAURENTI EQUIPAMENTOS PARA PROCESSAMENTO DE DADOS LTDA (TERCEIRO INTERESSADO)	
REPROCOPIA COM REPREST E ASSISTENCIA TECNICA LTDA (TERCEIRO INTERESSADO)	
	EMMANUEL PEDRO SOARES PACHECO (ADVOGADO) PEDRO HENRIQUE REIS E SOUZA (ADVOGADO)
LUAN DE OLIVEIRA INOCENCIO (TERCEIRO INTERESSADO)	
	GIOVANA PEREIRA CAMPOS (ADVOGADO)
OJI PAPEIS ESPECIAIS LTDA (TERCEIRO INTERESSADO)	
	CAROLINA DINIZ PAES (ADVOGADO)
LINS TRANSPORTADORA LTDA (TERCEIRO INTERESSADO)	
	RODRIGO MENDONCA ANTONIOL (ADVOGADO)
HENKEL LTDA (TERCEIRO INTERESSADO)	
	NOEMIA MARIA DE LACERDA SCHUTZ (ADVOGADO)
fazenda nacional (TERCEIRO INTERESSADO)	
	TULIO FARIA TONELLI (ADVOGADO)
SUN CHEMICAL DO BRASIL LTDA. (TERCEIRO INTERESSADO)	
	LEONARDO VINICIUS CORREIA DE MELO (ADVOGADO) CLARISSA DAMIANI DE ALMEIDA (ADVOGADO)
DISPARCON DISTRIBUIDORA DE PECAS P AR CONDICIONADO LTD (TERCEIRO INTERESSADO)	
	LILIANA BAPTISTA FERNANDES (ADVOGADO)
IBOR TRANSPORTE RODOVIARIO LTDA (TERCEIRO INTERESSADO)	
	RODRIGO AUGUSTO MONACO ALCANTARA (ADVOGADO) JULIO CEZAR PEREIRA CAMPOS (ADVOGADO)
JULIO CESAR KELLER COELHO (TERCEIRO INTERESSADO)	
	JOSE MARCIO KELMER (ADVOGADO)

<b>IJOB INFORMACOES OBJETIVAS PUBLICACOES JURIDICAS LTDA (TERCEIRO INTERESSADO)</b>	
	<b>ELAINE APARECIDA RODRIGUES DA SILVA (ADVOGADO) NATALIA BACARO COELHO (ADVOGADO)</b>
<b>RADIO TRANSAMERICA DE BRASILIA LIMITADA (TERCEIRO INTERESSADO)</b>	
	<b>JOSE GUILHERME CARNEIRO QUEIROZ (ADVOGADO)</b>
<b>TELEFONICA BRASIL S.A. (TERCEIRO INTERESSADO)</b>	
	<b>FLAVIO MENDONCA DE SAMPAIO LOPES (ADVOGADO)</b>
<b>MAXEL MATERIAIS ELETRICOS LTDA (TERCEIRO INTERESSADO)</b>	
	<b>CYNTIA APARECIDA VINCI (ADVOGADO)</b>
<b>TRANSPORTES DE MAQUINAS ARI LTDA (TERCEIRO INTERESSADO)</b>	
	<b>KARINA MIRANDA DE FREITAS (ADVOGADO) FABIO BOCCIA FRANCISCO (ADVOGADO)</b>
<b>ATOS CONTROL AUTOMACAO E AR CONDICIONADO EIRELI - ME (TERCEIRO INTERESSADO)</b>	
	<b>EMANUEL VIANA DO CARMO (ADVOGADO)</b>
<b>DRUCK CHEMIE BRASIL LTDA (TERCEIRO INTERESSADO)</b>	
	<b>RENATO FONTES ARANTES (ADVOGADO)</b>
<b>BANCO ABC BRASIL S.A. (TERCEIRO INTERESSADO)</b>	
	<b>PAULO SERGIO BRAGA BARBOZA (ADVOGADO)</b>
<b>AUTENTICA AUTOMACAO DRIVES ROBOTICA SERVICOS LTDA (TERCEIRO INTERESSADO)</b>	
	<b>CARINA DIRCE GROTTA BENEDETTI (ADVOGADO) DANIELA GULLO DE CASTRO MELLO (ADVOGADO)</b>
<b>VIEIRA DE CASTRO, MANSUR &amp; FAVER ADVOGADOS (TERCEIRO INTERESSADO)</b>	
	<b>JULIANO MARTINS MANSUR (ADVOGADO)</b>
<b>UNIMED JUIZ DE FORA COOP DE TRABALHO MEDICO LTDA (TERCEIRO INTERESSADO)</b>	
	<b>IGOR MACIEL ANTUNES (ADVOGADO)</b>
<b>VALECRED SECURITIZADORA DE CREDITOS S/A (TERCEIRO INTERESSADO)</b>	
	<b>TIAGO SCHREINER GARCEZ LOPES (ADVOGADO) GUILHERME AUGUSTO DE LIMA FRANCA (ADVOGADO)</b>
<b>PERFIL.COM LTDA (TERCEIRO INTERESSADO)</b>	
	<b>JUAN MIGUEL CASTILLO JUNIOR (ADVOGADO)</b>
<b>SINDICATO DOS TRABALHADORES EM TRANSPORTES RODOVIARIOS DE JUIZ DE FORA E REGIAO (TERCEIRO INTERESSADO)</b>	
	<b>FABIANO DE ALMEIDA CANDIDO (ADVOGADO)</b>
<b>UPM SALES OY (TERCEIRO INTERESSADO)</b>	
	<b>FLAVIA CRISTINA MOREIRA DE CAMPOS ANDRADE (ADVOGADO) LIV MACHADO (ADVOGADO)</b>
<b>ROLOPLAS CILINDROS DE IMPRESSAO LTDA (TERCEIRO INTERESSADO)</b>	
	<b>VINICIUS PARMEJANI DE PAULA RODRIGUES (ADVOGADO) REBECCA GONCALVES FRESNEDA (ADVOGADO)</b>

<b>BANCO PINE S/A (TERCEIRO INTERESSADO)</b>	
	<b>GABRIEL ABRAO FILHO (ADVOGADO) FRANCISCO CORREA DE CAMARGO (ADVOGADO)</b>
<b>PLURAL INDUSTRIA GRAFICA LTDA (TERCEIRO INTERESSADO)</b>	
	<b>IVANA FREIRE ZINI (ADVOGADO)</b>
<b>CENTELHA EQUIPAMENTOS ELETRICOS LTDA (TERCEIRO INTERESSADO)</b>	
	<b>IVAN SPREAFICO CURBAGE (ADVOGADO)</b>
<b>KABUM COMERCIO ELETRONICO S.A. (TERCEIRO INTERESSADO)</b>	
	<b>FABIO IZIQUE CHEBABI (ADVOGADO)</b>
<b>EDICOES SM LTDA. (TERCEIRO INTERESSADO)</b>	
	<b>ANDREA LANNA FERNANDES (ADVOGADO) SANDRA KEIKO MIZUNO (ADVOGADO)</b>
<b>ANDRE LUIS TOLEDO DE CASTRO (TERCEIRO INTERESSADO)</b>	
<b>TOTVS S.A. (TERCEIRO INTERESSADO)</b>	
	<b>FERNANDO DENIS MARTINS (ADVOGADO)</b>
<b>PRODIHL COMERCIO DE PRODUTOS PARA AUTOMACAO E CONTROLE LTDA (TERCEIRO INTERESSADO)</b>	
	<b>JANAINA CARLA DE OLIVEIRA DIHL (ADVOGADO)</b>
<b>BRASPRESS TRANSPORTES URGENTES LTDA (TERCEIRO INTERESSADO)</b>	
	<b>HERIK ALVES DE AZEVEDO (ADVOGADO)</b>
<b>DYANA VITORIA DO NASCIMENTO PREFEITO (TERCEIRO INTERESSADO)</b>	
	<b>CATIA GONCALVES PREFEITO (ADVOGADO)</b>
<b>SYLVAMO DO BRASIL LTDA (TERCEIRO INTERESSADO)</b>	
	<b>GERALDO FONSECA DE BARROS NETO (ADVOGADO)</b>
<b>PERICLES DIOGENES BALDNER DA SILVA (TERCEIRO INTERESSADO)</b>	
	<b>RANIELLY CARDOSO DE ALBUQUERQUE (ADVOGADO) EDVAN BORGES CARDOSO (ADVOGADO)</b>
<b>D.M.F. SERVICOS E LOCACAO DE EQUIPAMENTOS EIRELI (TERCEIRO INTERESSADO)</b>	
	<b>DIEGO MENEGUELLI DIAS (ADVOGADO) LUIZ APARECIDO FERREIRA (ADVOGADO)</b>
<b>COOPERATIVA DE CREDITO DE LIVRE ADMISSAO DA ZONA DA MATA LTDA (TERCEIRO INTERESSADO)</b>	
	<b>SANDRO COUTO CRUZATO (ADVOGADO)</b>
<b>AMERICAN TOWER DO BRASIL-COMUNICACAO MULTIMIDIA LTDA. (TERCEIRO INTERESSADO)</b>	
	<b>GRAZZIANO MANOEL FIGUEIREDO CEARA (ADVOGADO)</b>
<b>AGFA GEVAERT DO BRASIL LTDA (TERCEIRO INTERESSADO)</b>	
	<b>SERGIO ZAHR FILHO (ADVOGADO)</b>
<b>ELEKTRA REFRIGERACAO &amp; AUTOMACAO INDUSTRIAL LTDA (TERCEIRO INTERESSADO)</b>	
	<b>RENNER SILVA FONSECA (ADVOGADO)</b>
<b>CIPATEX ADESIVOS LTDA. (TERCEIRO INTERESSADO)</b>	

	MARCIO LUIZ SONEGO (ADVOGADO) LARISSA DEL AGNOLO CALDANA (ADVOGADO)
ALEX SANDRO FARIA BRAZ (TERCEIRO INTERESSADO)	
	LEANDRO LACERDA RODRIGUES (ADVOGADO)
SERVICO DE APOIO AS MICRO E PEQ EMPRESAS DE SAO PAULO (TERCEIRO INTERESSADO)	
	MARCELO LIBERTO DE VASCONCELOS ARRUDA (ADVOGADO)
SCHIRLEY CRISTINA SARTORI (TERCEIRO INTERESSADO)	
	SCHIRLEY CRISTINA SARTORI (ADVOGADO)
BANCO BRADESCO S.A. (TERCEIRO INTERESSADO)	
	BRUNNA MELAZZO FERNANDES DA SILVA (ADVOGADO) NORIVAL LIMA PANIAGO (ADVOGADO)
MUNICÍPIO DE JUIZ DE FORA (TERCEIRO INTERESSADO)	
	CARLOS EDUARDO NASCIMENTO ROZARIO (ADVOGADO)
BANCO ITAU UNIBANCO S/A (TERCEIRO INTERESSADO)	
	LUIZ RODRIGUES WAMBIER (ADVOGADO)
FL BRASIL HOLDING, LOGISTICA E TRANSPORTE LTDA. (TERCEIRO INTERESSADO)	
	CAMILA DE CASSIA FACIO SERRANO (ADVOGADO)
ELAINE FRANK (TERCEIRO INTERESSADO)	
	MARIA CELIA JUNQUEIRA DE CASTRO (ADVOGADO)
SERVICO NACIONAL DE APRENDIZAGEM INDUSTRIAL - SENAI (TERCEIRO INTERESSADO)	
	TIAGO GOMES DE CARVALHO PINTO (ADVOGADO) MARIANA BARBOSA SALIBA (ADVOGADO) LETICIA DE OLIVEIRA LOURENCO (ADVOGADO)
PANINI BRASIL LTDA (TERCEIRO INTERESSADO)	
	ANDRE MARSIGLIA DE OLIVEIRA SANTOS (ADVOGADO)
Banco J. Safra S/A (TERCEIRO INTERESSADO)	
	IVAN DE SOUZA MERCEDO MOREIRA (ADVOGADO)
EULER HERMES SEGUROS DE CREDITO S.A. (TERCEIRO INTERESSADO)	
	THIAGO GALVAO SEVERI (ADVOGADO)
PBICALHO SOLUCOES EM TECNOLOGIA DA INFORMACAO LTDA - ME (TERCEIRO INTERESSADO)	
	HADASSA PRISCILA HETTI BAHIA (ADVOGADO)
BVQI DO BRASIL SOCIEDADE CERTIFICADORA LTDA (TERCEIRO INTERESSADO)	
	NATALIA AKEMI YAMANE (ADVOGADO) ANA CRISTINA DOMINGUES DIAS (ADVOGADO)
EMPRESA BRASILEIRA DE CORREIOS E TELEGRAFOS (TERCEIRO INTERESSADO)	
	FERNANDA PAIS DUTRA REGO (ADVOGADO)
RENATO CAMPANER AVANZO (TERCEIRO INTERESSADO)	
	NAILSA CARLOS ROCHA (ADVOGADO) GUILHERME MOREIRA MIRANDA (ADVOGADO) MATHEUS GALDINO DA COSTA (ADVOGADO)
ITAPEVI EMBALAGENS - EIRELI (TERCEIRO INTERESSADO)	
	KLEBER DEL RIO (ADVOGADO)

<b>COELHO E BOMBONATTI TECNOLOGIA DA INFORMACAO LTDA (TERCEIRO INTERESSADO)</b>	
	<b>EDUARDO BARROS DE MOURA (ADVOGADO)</b>
<b>EDISON MOUTINHO PEREIRA (TERCEIRO INTERESSADO)</b>	
	<b>ALEXANDRE FERREIRA ALVES (ADVOGADO) SIMONE VELLOSO RODRIGUES (ADVOGADO)</b>
<b>JULIANA MACHADO DE LA ROCQUE MEIRELES (TERCEIRO INTERESSADO)</b>	
	<b>ELISANGELA CARDERONE DE PAULA (ADVOGADO) ITALIA CORREA DOS SANTOS (ADVOGADO)</b>
<b>RENATO CAMPANER AVANZO (TERCEIRO INTERESSADO)</b>	
	<b>MATHEUS GALDINO DA COSTA (ADVOGADO)</b>
<b>ESSENCIS MG SOLUCOES AMBIENTAIS S/A (TERCEIRO INTERESSADO)</b>	
	<b>MARIANNA FERNANDA DO CARMO (ADVOGADO)</b>
<b>LUCIANO GONCALVES ROSA (TERCEIRO INTERESSADO)</b>	
	<b>CATHARINE ROSA CERVINO (ADVOGADO)</b>
<b>BBM LOGISTICA S.A. (TERCEIRO INTERESSADO)</b>	
	<b>FELIPE CORDELLA RIBEIRO (ADVOGADO)</b>
<b>KODAK BRASILEIRA COMERCIO DE PRODUTOS PARA IMAGEM E SERVICOS LTDA (TERCEIRO INTERESSADO)</b>	
	<b>CELSO DE FARIA MONTEIRO (ADVOGADO)</b>
<b>HMPC SOLUCOES EM AUTOMACAO LTDA (TERCEIRO INTERESSADO)</b>	
	<b>RUBENS FERREIRA DE CASTRO (ADVOGADO)</b>
<b>CAIXA VIDA E PREVIDENCIA S/A (TERCEIRO INTERESSADO)</b>	
	<b>LUDMILA KAREN DE MIRANDA (ADVOGADO) DANIEL AUGUSTO DE MORAIS URBANO (ADVOGADO)</b>
<b>COMPANHIA DE SANEAMENTO MUNICIPAL - CESAMA (TERCEIRO INTERESSADO)</b>	
	<b>WANDERSON SOUZA CHAVES (ADVOGADO)</b>
<b>SINDICATO TRABS INDUSTRIAS GRAFICAS DE JUIZ DE FORA (TERCEIRO INTERESSADO)</b>	
	<b>JOAO FERNANDO LOURENCO (ADVOGADO) FERNANDO RINCO ROCHA (ADVOGADO)</b>
<b>PAULO NOGUEIRA PALMA (TERCEIRO INTERESSADO)</b>	
	<b>MARCELO DE ALMEIDA CAMARA (ADVOGADO)</b>
<b>PROFILI INDUSTRIA DE LAMINAS E ACESSORIOS GRAFICOS LTDA (TERCEIRO INTERESSADO)</b>	
	<b>MARIA MADALENA ANTUNES (ADVOGADO) WESLEY DUARTE GONCALVES SALVADOR (ADVOGADO) JOSE CARLOS DE JESUS GONCALVES (ADVOGADO)</b>
<b>EDVK GESTAO, IMAGEM &amp; TECNOLOGIA EIRELI (TERCEIRO INTERESSADO)</b>	
	<b>RICARDO CHABU DEL SOLE (ADVOGADO)</b>
<b>EVOLUTIVA CONSULTORIA E TECNOLOGIA GRAFICA EIRELI (TERCEIRO INTERESSADO)</b>	
	<b>RICARDO CHABU DEL SOLE (ADVOGADO)</b>
<b>CASSIANO DO CARMO DIAS (TERCEIRO INTERESSADO)</b>	
	<b>DANIEL LIMA E OLIVEIRA (ADVOGADO)</b>



<b>GC LOCACAO DE EQUIPAMENTOS LTDA. (TERCEIRO INTERESSADO)</b>	
	<b>JOAO ADELINO MORAES DE ALMEIDA PRADO (ADVOGADO)</b>
<b>TEX COURIER S.A. (TERCEIRO INTERESSADO)</b>	
	<b>ALFREDO ZUCCA NETO (ADVOGADO)</b>
<b>IMPORTADORA DE ROLAMENTOS RADIAL LTDA (TERCEIRO INTERESSADO)</b>	
	<b>MARCOS VALERIO DOS SANTOS (ADVOGADO) FELIPE ALEXANDRE VIZINHANI ALVES (ADVOGADO)</b>
<b>CEMIG DISTRIBUICAO S.A (TERCEIRO INTERESSADO)</b>	
	<b>SERGIO CARNEIRO ROSI (ADVOGADO)</b>
<b>JULIANA NETTO DE AQUINO (TERCEIRO INTERESSADO)</b>	
	<b>LETICIA DE ALMEIDA MELLO PAIVA (ADVOGADO)</b>
<b>STRACKFILME DISTRIBUIDORA LTDA (TERCEIRO INTERESSADO)</b>	
	<b>ALEXSANDER CARREIRO DA SILVA (ADVOGADO) CRISTIAN NADER (ADVOGADO)</b>
<b>JOAO CARLOS TORRES QUIRINO (TERCEIRO INTERESSADO)</b>	
	<b>JOAO CARLOS TORRES QUIRINO (ADVOGADO)</b>
<b>ELIEL PEREIRA GONZAGA (TERCEIRO INTERESSADO)</b>	
	<b>JOAO CARLOS TORRES QUIRINO (ADVOGADO)</b>
<b>ALEX JUNIOR FERREIRA COSTA (TERCEIRO INTERESSADO)</b>	
	<b>MARIA CELIA JUNQUEIRA DE CASTRO (ADVOGADO)</b>
<b>POTENCIAL SEGURADORA S.A. (TERCEIRO INTERESSADO)</b>	
	<b>FLAVIO LAGE SIQUEIRA (ADVOGADO) FELIPE BUENO SIQUEIRA (ADVOGADO)</b>
<b>LUCAS AVEZANI RODRIGUES DOS SANTOS (TERCEIRO INTERESSADO)</b>	
	<b>PAULO SERGIO AVEZANI (ADVOGADO)</b>
<b>B.O PAPER BRASIL INDUSTRIA DE PAPEIS LTDA (TERCEIRO INTERESSADO)</b>	
	<b>MICHEL GUERIOS NETTO (ADVOGADO)</b>
<b>RENAN RIBEIRO FERREIRA (TERCEIRO INTERESSADO)</b>	
	<b>LETICIA DE ALMEIDA MELLO PAIVA (ADVOGADO) ANDERSON TAVARES DE PAIVA (ADVOGADO)</b>
<b>WTM LOGISTICA E TRANSPORTES LTDA - ME (TERCEIRO INTERESSADO)</b>	
	<b>BRUNO YOHAN SOUZA GOMES (ADVOGADO)</b>
<b>TRANSPORTADORA FERREIRA JUNIOR LIMITADA - EPP (TERCEIRO INTERESSADO)</b>	
	<b>CELSO FERNANDO GUTMANN (ADVOGADO) CRISTIANO DA SILVA (ADVOGADO)</b>
<b>MAURICIO EVARISTO LUCIANO JUNIOR (TERCEIRO INTERESSADO)</b>	
	<b>ROSIMAR APARECIDA DE MELO (ADVOGADO)</b>
<b>BATERIAS SANTO ANTONIO LTDA - ME (TERCEIRO INTERESSADO)</b>	
	<b>DANIEL WEBER REIS (ADVOGADO)</b>

<b>MARCEL LEONARDO DE OLIVEIRA (TERCEIRO INTERESSADO)</b>	
	<b>AGNUS LUCAS GONCALVES (ADVOGADO)</b>
<b>ATEND COMERCIO DE PAPEIS LTDA (TERCEIRO INTERESSADO)</b>	
	<b>GILENO DE SOUSA LIMA JUNIOR (ADVOGADO) MANUEL DA SILVA BARREIRO (ADVOGADO)</b>
<b>ALCIMAR NUNES DE OLIVEIRA (TERCEIRO INTERESSADO)</b>	
	<b>JOAO BATISTA VASCONCELOS (ADVOGADO)</b>
<b>CICERO SOARES DE OLIVEIRA (TERCEIRO INTERESSADO)</b>	
	<b>JOAO BATISTA VASCONCELOS (ADVOGADO)</b>
<b>FRAITECH INTELIGENCIA EM AUTOMACAO LTDA (TERCEIRO INTERESSADO)</b>	
	<b>MIGUEL TEIXEIRA DE PAULA E RODRIGUES LIMA (ADVOGADO) ANDRE CAMPOS GREGORIO (ADVOGADO) BRUNO CAMPOS GREGORIO (ADVOGADO) LARISSA LIMA FURTADO (ADVOGADO) MICHELLE DE OLIVEIRA LIMA (ADVOGADO) VINICIUS REIS SALUM TAVARES (ADVOGADO)</b>
<b>EVERALDO NASCIMENTO DOS SANTOS (TERCEIRO INTERESSADO)</b>	
	<b>JOAO BATISTA VASCONCELOS (ADVOGADO)</b>
<b>AGUINALDO FERREIRA DE SOUZA (TERCEIRO INTERESSADO)</b>	
	<b>JOAO BATISTA VASCONCELOS (ADVOGADO)</b>
<b>COMPANHIA DE LOCACAO DAS AMERICAS (TERCEIRO INTERESSADO)</b>	
	<b>IGOR MACIEL ANTUNES (ADVOGADO)</b>
<b>TEC REVEST- COMERCIO E SERVICOS DE REVESTIMENTOS EM CILINDROS LTDA (TERCEIRO INTERESSADO)</b>	
	<b>ADRIANA MOREIRA NUNES GODOI (ADVOGADO)</b>
<b>SERRARIA VASCONCELOS LTDA - EPP (TERCEIRO INTERESSADO)</b>	
	<b>PERICLES DE PAULA NETO (ADVOGADO) FERNANDA DE FATIMA SIQUEIRA RODRIGUES (ADVOGADO) DANIEL FELIPE QUIRINO PRENASSI (ADVOGADO)</b>
<b>MULLER MARTINI BRASIL COMERCIO E REPRESENTACOES LTDA (TERCEIRO INTERESSADO)</b>	
	<b>RODRIGO ALVES ANAYA (ADVOGADO)</b>
<b>M.PIRES FERNANDES &amp; CIA LTDA (TERCEIRO INTERESSADO)</b>	
	<b>ALEXANDRE PIMENTA DA ROCHA DE CARVALHO (ADVOGADO) GABRIEL SANTOS CORDEIRO DE ANDRADE (ADVOGADO)</b>
<b>M.D.L. COMERCIO E SERVICOS ELETRO ELETRONICOS LTDA (TERCEIRO INTERESSADO)</b>	
	<b>IGOR DA SILVA LOPES (ADVOGADO)</b>

LEOPOLDO OLIVEIRA GOMES 28275141842 (TERCEIRO INTERESSADO)	
	HEBERT FABIANO RIBEIRO MARTINS (ADVOGADO)
DAY BRASIL S/A (TERCEIRO INTERESSADO)	
	RITA DE CASSIA MESQUITA TALIBA (ADVOGADO) BRUNO ALBERTO SILVA AMARAL (ADVOGADO)
FEDEX BRASIL LOGISTICA E TRANSPORTE S.A. (TERCEIRO INTERESSADO)	
	RICARDO ANDRE ZAMBO (ADVOGADO)
COPAMIG-COMERCIO DE PAPEIS MINAS GERAIS LTDA (TERCEIRO INTERESSADO)	
	JUAREZ LOURES DE OLIVEIRA (ADVOGADO)
HARMONIA123MUSIC, INSTRUMENTOS MUSICAIS, ACESSORIOS E SERVICOS LTDA (TERCEIRO INTERESSADO)	
	GUSTAVO CAVALCANTE DOS SANTOS ARAUJO (ADVOGADO)
AUTO VIACAO URUBUPUNGA LTDA (TERCEIRO INTERESSADO)	
	KARIM CRISTINA VIEIRA PATERNOSTRO (ADVOGADO)
MARCIO ARAUJO CARRACA (TERCEIRO INTERESSADO)	
	MIGUEL MARZINETTI FRANCA (ADVOGADO) HENRIQUE BEDETTI BASTOS MAYRINK (ADVOGADO) ROGERIO CARVALHO GARCIA DE LIMA (ADVOGADO)
REIS & ARAO SERVICOS LTDA (TERCEIRO INTERESSADO)	
	IAGO FORTINI GUEDES JUNQUEIRA (ADVOGADO) VICTORIA REGINA DIAS RIBEIRO (ADVOGADO) LEONARDO HOSKEN RODRIGUES ALVARES (ADVOGADO)
COMPANHIA DISTRIBUIDORA DE GAS DO RIO DE JANEIRO - CEG (TERCEIRO INTERESSADO)	
	GUSTAVO AUGUSTO FARIA CORTINES (ADVOGADO)
FL BRASIL HOLDING, LOGISTICA E TRANSPORTE LTDA. (TERCEIRO INTERESSADO)	
	CAMILA DE CASSIA FACIO SERRANO (ADVOGADO)
BANCO SOFISA SA (TERCEIRO INTERESSADO)	
	RICARDO DE ABREU BIANCHI (ADVOGADO) MARCELLA SASSETTOLI (ADVOGADO)
SENAT SERVICO NACIONAL DE APRENDIZAGEM DO TRANSPORTE (TERCEIRO INTERESSADO)	
	ALESSANDRO BATISTA BATELLA (ADVOGADO)
EDUCABEM AGENCIAMENTO GRAFICOS EDIT E EDUCACIONAIS LTDA (TERCEIRO INTERESSADO)	
	MAURICIO TERCOTTI (ADVOGADO)
MARIA JOSE SOUZA MENDES (TERCEIRO INTERESSADO)	
	TAMIRES GISELE DA SILVA (ADVOGADO)
CLAMAR INDUSTRIA E COMERCIO DE ETIQUETAS ADESIVAS LTDA (TERCEIRO INTERESSADO)	
	DOUGLAS MATTOS LOMBARDI (ADVOGADO)
OXMAN TECNOLOGIA LTDA (TERCEIRO INTERESSADO)	
	ORLANDO CORDEIRO DE BARROS (ADVOGADO) VINICIUS ROMITO PELISSONI (ADVOGADO)
BANCO OURINVEST S/A (TERCEIRO INTERESSADO)	

	JORGE DONIZETI SANCHEZ (ADVOGADO)
FUNDO DE INVESTIMENTO EM DIREITOS CREDITORIOS BRAZIL PLUS - MULTISEGMENTOS (TERCEIRO INTERESSADO)	
	ROBERTO ABRAO DE MEDEIROS LOURENCO (ADVOGADO) FERNANDO ALFREDO PARIS MARCONDES (ADVOGADO)
WEBFONES COMERCIO DE ARTIGOS DE TELEFONIA S.A. (TERCEIRO INTERESSADO)	
	AFFONSO PAULO COMISSARIO LOPES (ADVOGADO) ALINE BIZOTTO DE OLIVEIRA LOPES (ADVOGADO)
HIDROAIR AUTOMACAO INDUSTRIAL LTDA (TERCEIRO INTERESSADO)	
	RENATA LUIZA DE ALCANTARA AVENA (ADVOGADO)
VANESSA ROSA DE ARAUJO (TERCEIRO INTERESSADO)	
	SIDNEY BARBALHO PINTO JUNIOR (ADVOGADO)
MARCIO SULLIVAN VIEIRA ALULAS (TERCEIRO INTERESSADO)	
	CLAUDIA ELAINE DE MOURA VALLE (ADVOGADO)
Wagner Rodrigues Arco Iris de Figueredo (TERCEIRO INTERESSADO)	
	TEREZA MILANI BENTINHO (ADVOGADO)
RM ADMINISTRADORAS DE IMOVEIS LTDA (TERCEIRO INTERESSADO)	
	KARINA ROSSI FELIPE (ADVOGADO)
DULCE DE OLIVEIRA FIGUEIREDO NETA VILANO (TERCEIRO INTERESSADO)	
	SANDLEY DE CASTRO MENDES (ADVOGADO)
MARIA LEZONEIDE PEREIRA DA SILVA (TERCEIRO INTERESSADO)	
	LUCIA DA FATIMA MOURA PAIVA DE SOUSA (ADVOGADO)
PEIXOTO & SODRE ADVOCACIA (TERCEIRO INTERESSADO)	
	LARISSA SNIOKA PROKOPOWITSCH (ADVOGADO) FLAVIA POMPEU DE CAMARGO CORTEZ (ADVOGADO) RENATA GHEDINI RAMOS (ADVOGADO)

**Documentos**

<b>Id.</b>	<b>Data da Assinatura</b>	<b>Documento</b>	<b>Tipo</b>
10188451136	13/03/2024 19:17	<a href="#">Relatório Mensal de Atividades das Recuperandas Dezembro de 2023</a>	Outros documentos

# RELATÓRIO MENSAL DE ATIVIDADES

GRUPO ESDEVA

DEZEMBRO/2023

**PAOLI  
BALBINO  
& BARROS**  
ADVOGADOS

**IP** **INOCÊNCIO DE PAULA**  
advogados

**UNE**  
**ASSESSORIA**  
Contabil e Empresarial

**Batista** **Associados**  
Auditoria, Gestão Contábil e Perícia

Belo Horizonte (MG), 12 de março de 2024.

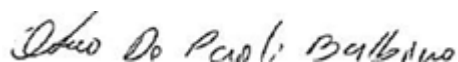
MM. Juíza de Direito da Vara de Sucessões, Empresarial e de Registros Públicos da Comarca de Juiz de Fora do Estado de Minas Gerais

Processo nº 5009901-51.2022.8.13.0145


A Administração Judicial, integrada por **PAOLI BALBINO & BARROS ADMINISTRAÇÃO JUDICIAL**, representada pelo Dr. Otávio de Paoli Balbino, OAB/MG nº 123.643 e **INOCÊNCIO DE PAULA SOCIEDADE DE ADVOGADOS**, representada pelo Dr. Dídimo Inocêncio de Paula, OAB/MG 26.226, nomeada nos autos da AÇÃO DE RECUPERAÇÃO JUDICIAL em epígrafe, vem, respeitosamente, à presença de V. Exa., apresentar o Relatório Mensal de Atividades do **GRUPO ESDEVA**, composto pelas empresas: **ESDEVA INDÚSTRIA GRÁFICA LTDA.**, **EDIGRÁFICA GRÁFICA E EDITORA LTDA.**, **SOLAR COMUNICAÇÕES S.A.**, **SOLAR EMPREENDIMENTOS LTDA.**, **SMA INVESTIMENTOS LTDA.**, **TRADE BUSINESS PARTICIPAÇÕES LTDA.** e **ANDROMEDA EDITORES LTDA.**, referente ao mês de dezembro/2023, em atendimento à norma inserta nas alíneas “a” e “c”, do artigo 22, da Lei 11.101/05.

As informações contábeis e financeiras analisadas no presente Relatório Mensal de Atividades, referentes às datas-bases de 30/11/2023 e 31/12/2023 não foram auditadas e, portanto, são de responsabilidade das Recuperandas, que respondem pela sua veracidade e exatidão.

A Administração Judicial e os peritos contábeis se colocam à disposição para os esclarecimentos que se fizerem necessários.



**PAOLI BALBINO & BARROS ADMINISTRAÇÃO  
JUDICIAL**



**INOCÊNCIO DE PAULA SOCIEDADE DE  
ADVOGADOS**



# ÍNDICE

1. Introdução.....	6
2. Resumo Processual .....	7
3. Contexto Operacional .....	10
4. ESDEVA INDÚSTRIA GRÁFICA LTDA.....	11
4.1- Estrutura organizacional.....	11
4.2- Quadro de Funcionários .....	12
4.3- Análise Financeira – Balanço Patrimonial .....	13
4.4- Ativos .....	14
4.5- Passivo .....	17
4.6- Endividamento.....	17
4.7- Análise Financeira – Resultado do Exercício .....	19
4.8- Indicadores Financeiros.....	24
5. EDIGRÁFICA GRÁFICA E EDITORA LTDA. ....	27
5.1- Estrutura organizacional.....	27
5.2- Quadro de Funcionários .....	28
5.3- Análise Financeira – Balanço Patrimonial .....	29
5.4- Ativos .....	30
5.5- Passivo .....	32
5.6- Endividamento.....	32
5.7- Análise Financeira – Resultado do Exercício .....	34
5.8- Indicadores Financeiros.....	35
6. SOLAR COMUNICAÇÕES S.A.....	38
6.1- Estrutura Organizacional .....	38
6.2- Quadro de Funcionários .....	39
6.3- Análise Financeira – Balanço Patrimonial .....	40
6.4- Ativos .....	41
6.5- Passivo .....	43
6.6- Endividamento.....	43
6.7- Análise Financeira – Resultado do Exercício .....	45
6.8- Indicadores Financeiros.....	48



7. ANDROMEDA EDITORES LTDA. ....	52
7.1- Estrutura Organizacional .....	52
7.2- Quadro de Funcionários .....	53
7.3- Análise Financeira – Balanço Patrimonial .....	53
7.4- Ativos .....	53
7.5- Passivo .....	55
7.6- Endividamento.....	55
7.7- Análise Financeira – Resultado do Exercício .....	57
7.8- Indicadores Financeiros.....	57
8. SMA INVESTIMENTOS LTDA.....	60
8.1- Estrutura Organizacional .....	60
8.2- Quadro de Funcionários .....	61
8.3- Análise Financeira – Balanço Patrimonial .....	61
8.4- Ativos .....	61
8.5- Passivo .....	63
8.6- Endividamento.....	63
8.7- Análise Financeira – Resultado do Exercício .....	64
8.8- Indicadores Financeiros.....	65
9. SOLAR EMPREENDIMENTOS LTDA.....	67
9.1- Estrutura Organizacional .....	67
9.2- Quadro de Funcionários .....	68
9.3- Análise Financeira – Balanço Patrimonial .....	68
9.4- Ativos .....	69
9.5- Passivo .....	71
9.6- Endividamento.....	72
9.7- Análise Financeira – Resultado do Exercício .....	74
9.8- Indicadores Financeiros.....	75
10. TRADE BUSINESS PARTICIPAÇÕES LTDA. ....	78
10.1- Estrutura organizacional.....	78
10.2- Quadro de Funcionários .....	79
10.3- Análise Financeira – Balanço Patrimonial.....	79
10.4- Ativos .....	80
10.5- Passivo .....	81





10.6- Endividamento.....	81
10.7- Análise Financeira – Resultado do Exercício .....	83
10.8- Indicadores Financeiros.....	84
11. Dívidas Concursais e Extraconcursais .....	86
12. Conclusão .....	87



# 1. Introdução

O Relatório Mensal de Atividades é uma obrigação da Administração Judicial, presente no art. 22, inciso II, alínea “c”, da Lei 11.101/2005. Ele tem como objetivo expor as informações relevantes acerca do acompanhamento mensal das Recuperandas, sendo analisadas as questões inerentes às operações desenvolvidas no mês, receitas, custos e despesas, movimentação dos ativos (bens e direitos) e passivos (dívidas a pagar), bem como demais informações relevantes, tais como, quadro de funcionários, eventuais problemas operacionais e novos negócios da Recuperanda.

O presente Relatório Mensal de Atividades apresenta análise da contabilidade das empresas ESDEVA INDÚSTRIA GRÁFICA LTDA. (17.153.0081/0001-62), EDIGRÁFICA GRÁFICA E EDITORA LTDA. (04.218.430/0001-35), SOLAR COMUNICAÇÕES S.A. (21.561.725/0001-29), SOLAR EMPREENDIMENTOS LTDA. (17.148.115/0001-20), SMA INVESTIMENTOS LTDA. (18.441.289/0001-40), TRADE BUSINESS PARTICIPAÇÕES LTDA. (19.210.906/0001-69) e ANDROMEDA EDITORES LTDA. (21.089.287/0001-48), denominadas Grupo ESDEVA, a partir dos Balanços Patrimoniais e das Demonstrações do Resultado relativos a 31/12/2023.

A análise será realizada através da estrutura de capital, liquidez, rentabilidade e endividamento, com a finalidade de acompanhar a Recuperanda mensalmente, após seu deferimento da Recuperação Judicial, auxiliando as dúvidas que possa haver e auxiliar a tomada de decisão da lide.

Para o exame das demonstrações financeiras foram consideradas as informações contábeis apresentadas pelas empresas. Destaca-se que elas não foram auditadas, sendo de responsabilidade das Recuperandas a sua exatidão e veracidade.



## 2. Resumo Processual

O Grupo ESDEVA ajuizou tutela de urgência em caráter antecedente e preparatória de pedido de Recuperação Judicial em 09/03/2022. Em 26/03/2022, foi deferida a Antecipação dos Efeitos do Processamento da Recuperação Judicial de GRUPO ESDEVA pela MM. Juíza da Vara de Sucessões, Empresarial e de Registros Públicos da Comarca de Juiz de Fora/MG, Dra. Ivone Campos Guilarducci Cerqueira, nos autos do Processo nº 5009901-51.2022.8.13.0145.

Como Administradoras Judiciais foram nomeados: Paoli Balbino & Barros Administração Judicial, representada pelo Dr. Otávio de Paoli Balbino e Inocêncio de Paula Sociedade de Advogados, representada pelo Dr. Dídimio Inocêncio de Paula.

Em cumprimento à alínea “a”, inciso I, do art. 22 da Lei 11.101/2005, no dia 19/04/2022, a Administração Judicial encaminhou Circular aos Credores, informando o valor e classificação de seus respectivos créditos, nos termos relacionados pela Recuperanda na exordial.

O Plano de Recuperação Judicial foi apresentado pela Recuperanda no dia 30/05/2022, conforme se infere dos IDs nº 9473212209 a 9473212210.

O Edital relativo ao §1º do art. 52 da Lei 11.101/2005 contendo a relação de credores apresentada pela Recuperanda foi disponibilizado no DJE de 02/06/2022 e considerou-se publicado no dia 03/06/2022, tendo como termo final para apresentação habilitações e divergências o dia 20/06/2022.

Sob o ID 9569536319, no dia 04/08/2022, foi juntada a Relação de Credores da Administração Judicial, referente ao art. 7º, §2º da lei 11.101/05, que posteriormente foi consolidada em ID 9627266532, no dia 10/10/2022, uma vez que em 26/08/2022 o MM. Juiz autorizou a consolidação de ativos e passivos das devedoras.

No dia 26/09/2022, foi deferida a prorrogação do *stay period* por mais 180 dias, sob o ID 9612966724.

No dia 30/01/2023 a Administração Judicial juntou ao ID 9711299806 relação de credores consolidada retificada, com as alterações de crédito autorizadas por este D. Juízo em decisão de ID 9669591110.

Em 24/04/2023, foi deferida a prorrogação do *stay period* por mais 180 dias, sob ID 9787768901.



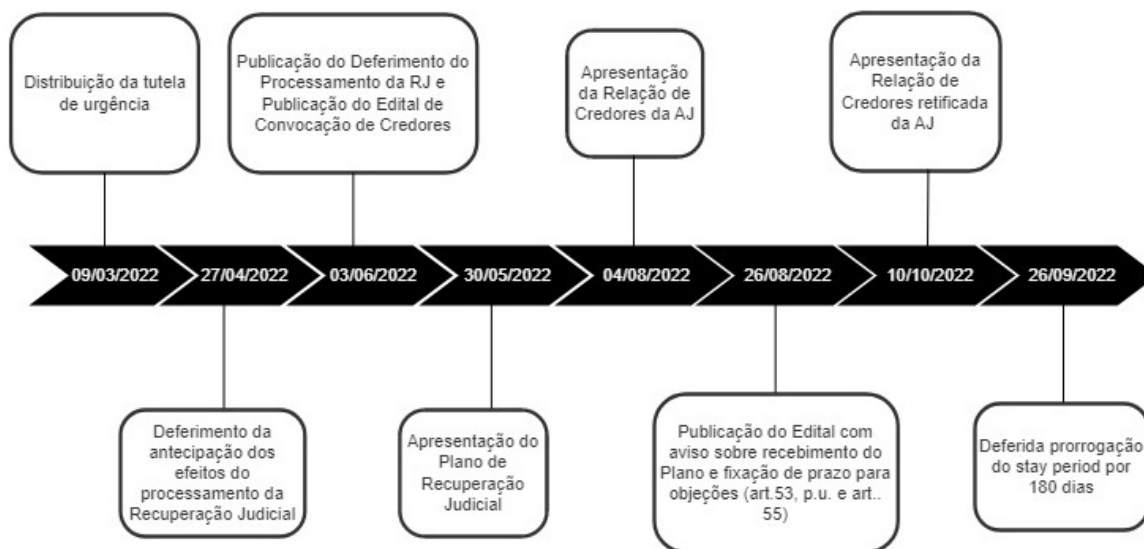
Em decisão proferida em 20/05/2023, sob ID 9812832743, foi convocada Assembleia Geral de Credores para o dia 31/12/2023 (quinta-feira), em primeira convocação, e para o dia 14/09/2023 (quinta-feira), em segunda convocação, às 14 horas, no formato virtual.

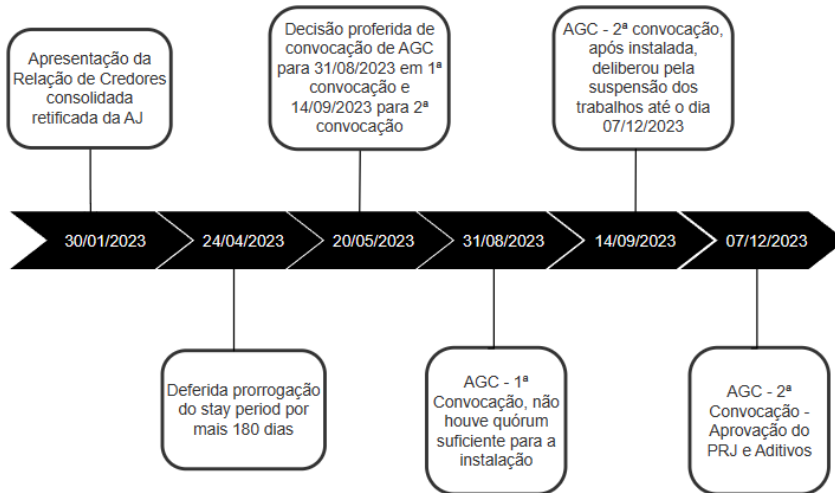
Em 31/12/2023, às 14h, foi realizada a Assembleia Geral de Credores, em 1ª convocação. Contudo, nos termos do §2º do art. 37 da lei 11.101/2005, não houve quórum suficiente para a instalação, havendo a necessidade de se realizar a AGC em 2ª convocação, no dia 14/09/2023.

No dia 14/09/2023, às 14h, foi realizada a Assembleia Geral de Credores, em 2ª convocação que, após ser instalada, deliberou pela suspensão dos trabalhos até o dia 07/12/2023, às 14h.

No dia 07/12/2023, às 14h, foi realizada AGC em continuação à instalada em 14/09/2023, na qual foi aprovado, pela maioria dos presentes, na forma do art. 45 da Lei 11.101/2005, o Plano de Recuperação Judicial e Aditivos colacionados aos autos (IDs 9473212210, 9899193649 e 10128135758).

Seguem abaixo demonstradas as datas em que ocorreram os principais eventos processuais:





### 3. Contexto Operacional

O Grupo ESDEVA é composto pelas empresas ESDEVA INDÚSTRIA GRÁFICA LTDA. (“ESDEVA”), EDIGRÁFICA GRÁFICA E EDITORA LTDA. (“EDIGRÁFICA”), SOLAR COMUNICAÇÕES S.A (“SOLAR COMUNICAÇÕES”), SOLAR EMPREENDIMENTOS LTDA. (“SOLAR EMPREENDIMENTOS”), SMA INVESTIMENTOS LTDA. (“SMA”), TRADE BUSINESS PARTICIPAÇÕES LTDA. (“TRADE”) e ANDROMEDA EDITORES LTDA. (“ANDROMEDA”).

De acordo com os dados informados na exordial, em ID nº 8765128087, as empresas possuem uma relação de interdependência e combinam reforços e recursos entre si em prol de objetivos comuns. A principal empresa do grupo é a ESDEVA, sendo responsável por 90% tanto do endividamento, quanto do faturamento global do Grupo.

Foi informado ainda que durante a Pandemia houve aumento no custo dos insumos, que são fixados com base na moeda norte-americana, que atingiu altos valores em 2021. Além disso, houve a suspensão das atividades laborais, com o fechamento de fábricas e a interrupção de processos de produção diante do risco de contaminação, o que também afetou diretamente o processo de importação. Como consequência, houve a impossibilidade de cumprimento de prazos de entrega, problemas de abastecimento de insumos, atrasos de embarcações, dentre outros. Tal cenário culminou na queda do faturamento das empresas.

Como resultado, houve o aumento substancial de seu grau de endividamento, pois as empresas começaram a buscar crédito no mercado e reperfilar dívidas em aberto, negociando prazos, alongando fluxos de pagamento e equalizando encargos, tendo obtido relativo sucesso na negociação das condições originárias junto aos seus credores, mesmo diante de tal situação experimentada pela sociedade.

O Grupo Esdeva relata também que sofreu os efeitos decorrentes da rescisão de importantes contratos, principalmente dos firmados com a Caixa Econômica Federal, e alto grau de inadimplência por parte dos Órgãos Públicos. Esse cenário afetou de maneira drástica o fluxo de caixa do Grupo, impedindo o cumprimento de obrigações correntes e até mesmo a compra de insumos, o que ocasionou a suspensão de parte de sua produção e a redução do quadro de funcionários, através da concessão de licenças remuneradas.

Diante das informações brevemente apresentadas a respeito do contexto operacional do Grupo ESDEVA, os próximos tópicos visam demonstrar cada empresa do Grupo, tanto em seus aspectos estruturais, bem como operacionais.



## 4. ESDEVA INDÚSTRIA GRÁFICA LTDA.

### 4.1 - Estrutura organizacional

A ESDEVA INDÚSTRIA GRÁFICA LTDA. é uma empresa por cota de responsabilidade limitada, tendo sua sede na Cidade de Juiz de Fora (MG) e tem como objetivo a exploração das atividades de indústria gráfica, dentre outras.

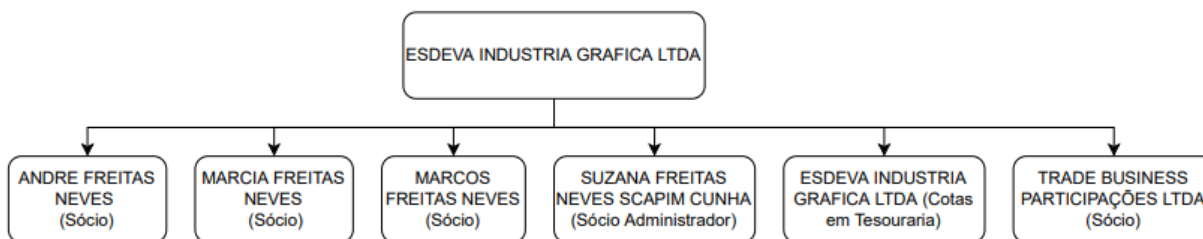
O capital social é de R\$ 18.500 mil, totalmente integralizado. Conforme alteração contratual número 7, juntada nos autos sob ID 8901858053, as quotas estão distribuídas da seguinte maneira:

Quotistas	Nº de quotas	Valor das quotas (R\$)	%
André Freitas Neves	934.297	934.297,00	5,05%
Márcia Freitas Neves	934.297	934.297,00	5,05%
Marcos Freitas Neves	934.297	934.297,00	5,05%
Suzana Freitas Neves Scapim Cunha	934.297	934.297,00	5,05%
Trade Business Participações Ltda.	12.718.454	12.718.454,00	68,75%
Tesouraria	2.044.358	2.044.358,00	11,05%
<b>Total</b>	<b>18.500.000</b>	<b>18.500.000,00</b>	<b>100%</b>

A ESDEVA possui 4 CNPJs cadastrados, conforme demonstrado abaixo:

CNPJ	Localização
17.153.081/0001-62	Matriz: Juiz de Fora – Minas Gerais
17.153.081/0002-43	Filial: Juiz de Fora – Minas Gerais
17.153.081/0004-05	Filial: Juiz de Fora – Minas Gerais
17.153.081/0005-96	Filial: Cajamar – São Paulo

Em relação ao quadro societário, foi possível visualizar que ele é composto da seguinte maneira:



Além disso, no mesmo documento, foi visualizado que a administração da sociedade é exercida pelo Sr. André Freitas Neves, CPF nº 675.228.156-49, sendo nomeado em 16/02/2022, tendo mandato com prazo indeterminado, conforme cláusula 6ª, parágrafo 1º.

Conforme cláusula 7ª, a sociedade possui um Conselho Consultivo, no entanto, a empresa não informou se ele está em funcionamento, tampouco seus membros.

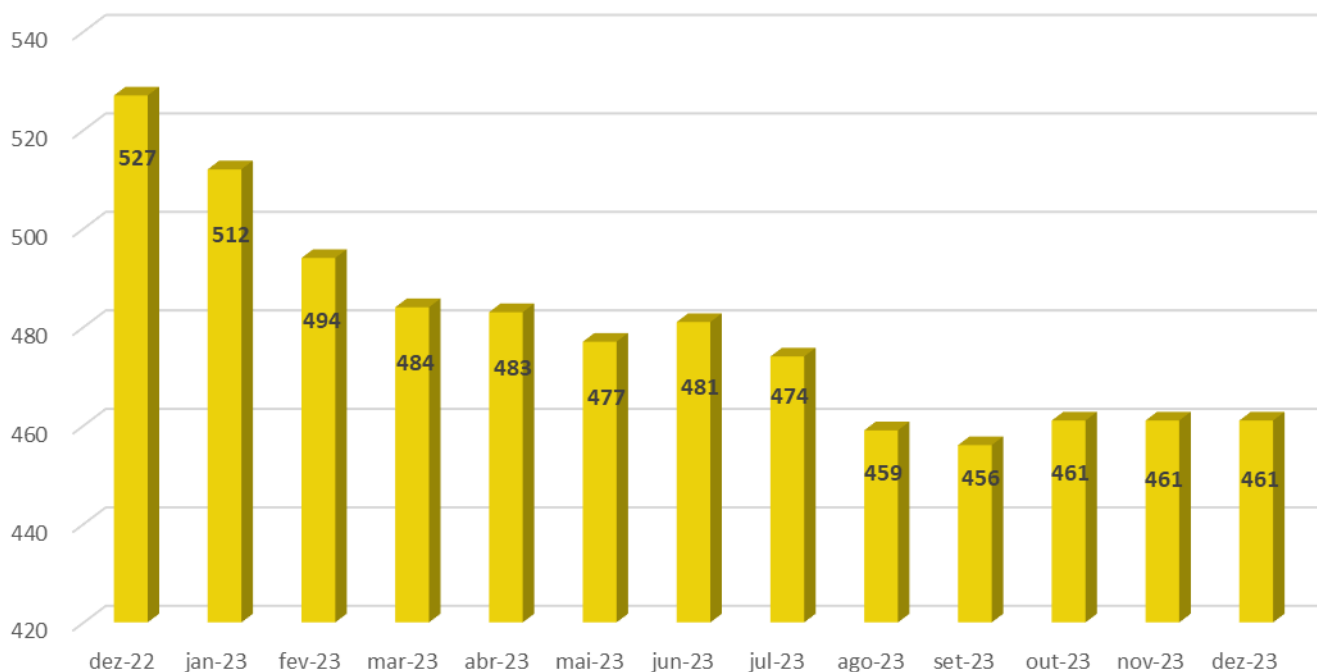
## 4.2- Quadro de Funcionários

Em dezembro/2023, a ESDEVA possuía 461 colaboradores, sendo 461 empregados ativos e nenhum estagiário. De acordo com a Recuperanda, para superar a crise, uma das estratégias de reestruturação do grupo Esdeva foi a redução do quadro de empregados, visando se tornar mais eficiente, mediante a diminuição de custos.

QUADRO DE COLABORADORES	dez-22	jan-23	fev-23	mar-23	abr-23	mai-23	jun-23	jul-23	ago-23	set-23	out-23	nov-23	dez-23
FUNCIONÁRIOS ATIVOS	524	509	493	483	482	476	480	474	459	456	461	461	461
ESTAGIÁRIOS	3	3	1	1	1	1	1	0	0	0	0	0	0
TOTAL	527	512	494	484	483	477	481	474	459	456	461	461	461

No gráfico a seguir, é possível ver a composição do quadro de colaboradores ativos da ESDEVA no ano de 2023:

Quadro de Colaboradores





### 4.3- Análise Financeira – Balanço Patrimonial

BALANÇO PATRIMONIAL						
ATIVO - EM R\$ MIL						
	31/12/2023	%V	%H	30/11/2023	%V	31/12/2022
<b>CIRCULANTE</b>	<b>167.969</b>	<b>90%</b>	<b>4%</b>	<b>160.776</b>	<b>89%</b>	<b>116.339</b>
DISPONIVEL	1.256	1%	39%	906	1%	2.789
CLIENTES	47.250	25%	5%	44.840	25%	38.834
ESTOQUES	57.739	31%	1%	57.426	32%	48.219
ADIANTAMENTOS	50.138	27%	9%	45.953	25%	17.047
PARTES RELACIONADAS	-	0%	-100%	(693)	0%	(649)
TRIBUTOS A COMPENSAR	10.660	6%	1%	10.589	6%	8.883
DESPESAS DO EXERCICIO SEGUINTE	38	0%	-96%	901	1%	564
OUTROS ATIVOS	886	0%	4%	854	0%	653
<b>NÃO CIRCULANTE</b>	<b>18.972</b>	<b>10%</b>	<b>-2%</b>	<b>19.450</b>	<b>11%</b>	<b>19.529</b>
PARTES RELACIONADAS	134	0%	-71%	458	0%	563
OUTROS ATIVOS	406	0%	4%	392	0%	17
INVESTIMENTOS	1.119	1%	-1%	1.127	1%	641
IMOBILIZADO	16.505	9%	-1%	16.646	9%	18.068
INTANGIVEL	807	0%	-2%	827	0%	241
<b>TOTAL DO ATIVO</b>	<b>186.941</b>	<b>100%</b>	<b>4%</b>	<b>180.226</b>	<b>100%</b>	<b>135.868</b>
PASSIVO - EM R\$ MIL						
	31/12/2023	%V	%H	30/11/2023	%V	31/12/2022
<b>CIRCULANTE</b>	<b>326.062</b>	<b>174%</b>	<b>4%</b>	<b>313.561</b>	<b>174%</b>	<b>258.528</b>
FORNECEDORES	146.602	78%	5%	139.408	77%	101.060
OBRIGACOES TRIBUTARIAS	28.482	15%	1%	28.200	16%	22.638
OBRIGACOES TRABALHISTAS	32.851	18%	0%	32.887	18%	24.043
EMPRÉSTIMOS E FINANCIAMENTOS	101.124	54%	4%	97.677	54%	96.318
ADIANTAMENTOS	8.201	4%	0%	8.228	5%	7.838
OUTRAS CONTAS A PAGAR	8.301	4%	25%	6.661	4%	6.631
PARTES RELACIONADAS	500	0%	0%	500	0%	
<b>NÃO CIRCULANTE</b>	<b>151.780</b>	<b>81%</b>	<b>0%</b>	<b>151.615</b>	<b>84%</b>	<b>152.069</b>
EMPRÉSTIMOS E FINANCIAMENTOS	43.964	24%	0%	43.965	24%	44.627
PARCELAMENTOS TRIBUTÁRIOS	50.497	27%	0%	50.507	28%	49.306
CONTINGÊNCIAS TRABALHISTAS	39.136	21%	0%	39.136	22%	39.136
OUTRAS CONTAS A PAGAR	18.183	10%	1%	18.007	10%	19.000
<b>PATRIMÔNIO LÍQUIDO</b>	<b>(290.901)</b>	<b>-156%</b>	<b>2%</b>	<b>(284.950)</b>	<b>-158%</b>	<b>(274.729)</b>
CAPITAL SOCIAL REALIZADO	18.500	10%	0%	18.500	10%	18.500
CAPITAL SOCIAL A REALIZAR	1.619	1%	0%	1.619	1%	1.619
ACOES EM TESOURARIA	(2.044)	-1%	0%	(2.044)	-1%	(2.044)
PREJUÍZOS ACUMULADOS	(292.804)	-157%	0%	(292.804)	-162%	(260.891)
RESULTADO DO EXERCICIO	(16.172)	-9%	58%	(10.221)	-6%	(31.912)
<b>TOTAL DO PASSIVO E PATRIMÔNIO LÍQUIDO</b>	<b>186.941</b>	<b>100%</b>	<b>4%</b>	<b>180.226</b>	<b>100%</b>	<b>135.868</b>



## 4.4- Ativos

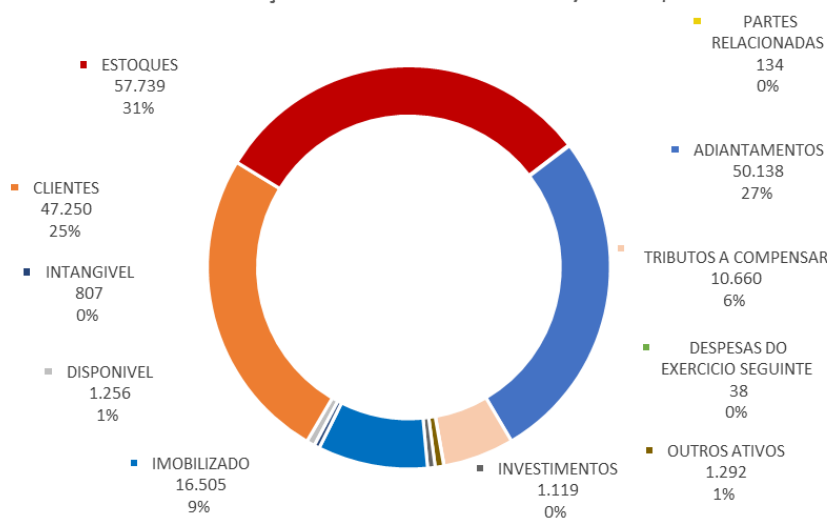
Em 31/12/2023, os ativos da Recuperanda concentravam 90% dos saldos no Ativo Circulante:

ATIVO - R\$ MIL	31/12/2023	V%	H%	30/11/2023	V%
ATIVO CIRCULANTE	167.969	90%	4%	160.776	89%
ATIVO NÃO CIRCULANTE	18.972	10%	-2%	19.450	11%
<b>ATIVO TOTAL</b>	<b>186.941</b>	<b>100%</b>	<b>4%</b>	<b>180.226</b>	<b>100%</b>

A composição dos saldos do Ativo e suas variações no período, podem ser observadas no quadro a seguir:

ATIVO - R\$ MIL	31/12/2023	V%	H%	30/11/2023	V%
DISPONIVEL	1.256	1%	39%	906	1%
CLIENTES	47.250	25%	5%	44.840	25%
ESTOQUES	57.739	31%	1%	57.426	32%
PARTES RELACIONADAS	134	0%	-157%	(235)	0%
ADIANTAMENTOS	50.138	27%	9%	45.953	25%
TRIBUTOS A COMPENSAR	10.660	6%	1%	10.589	6%
DESPESAS DO EXERCICIO SEGUINTE	38	0%	-96%	901	1%
OUTROS ATIVOS	1.292	1%	4%	1.247	1%
INVESTIMENTOS	1.119	1%	-1%	1.127	1%
IMOBILIZADO	16.505	9%	-1%	16.646	9%
INTANGIVEL	807	0%	-2%	827	0%
<b>TOTAL</b>	<b>186.941</b>	<b>100%</b>	<b>4%</b>	<b>180.226</b>	<b>100%</b>

COMPOSIÇÃO DO ATIVO EM DEZEMBRO/2023- R\$ MIL



Ao analisar os saldos do Ativo, nota-se que as principais variações ocorridas no período em análise foram observadas nas seguintes contas:



- **Disponível:** Em dezembro/2023, houve aumento de 39% no saldo quando comparado ao mês anterior, sendo R\$ 351 mil a maior. De acordo com a Recuperanda, ocorreram entradas por recebimentos de clientes, sendo o saldo mantido em conta para pagamentos das obrigações do mês de janeiro/2024.

- **Cientes:** Em dezembro/2023, o saldo registrou aumento de 5%, sendo R\$ 2.411 mil a maior quando comparado a novembro/2023, ocasionado pelo faturamento do período. Segue a composição deste grupo do Ativo e a idade de vencimento dos saldos:

CLIENTES - R\$ MIL	31/12/2023	30/11/2023
DUPLICATAS A RECEBER	51.901	49.490
(-) DEVOLUCAO DE CLIENTE	(4)	(4)
CRÉDITOS DEVEDORES INCOBRÁVEIS	(4.647)	(4.647)
(-) DUPLICATAS DESCONTADAS		
<b>TOTAL</b>	<b>47.250</b>	<b>44.840</b>

CLIENTES - IDADE DOS RECEBÍVEIS R\$ MIL	31/12/2023
TOTAL A VENCER	36.376
Total vencidos até 30 dias	972
Total vencidos 31 até 90 dias	249
Total vencidos de 91 até 180 dias	35
Total vencidos acima de 180 dias	14.268
Total	51.901
Saldo Clientes	51.901

- **Estoques:** Em dezembro/2023, os estoques correspondiam a 31% do ativo total, sendo a conta mais representativa do grupo e não registrou variação significativa no período.

ESTOQUES - R\$ MIL	31/12/2023	30/11/2023
MATERIAS DE CONSUMO	2.954	2.995
MATERIA-PRIMA	48.040	45.444
MATERIAIS SECUNDARIOS	1.104	1.000
PRODUTOS EM PROCESSO	2.967	5.438
PRODUTOS ACABADOS	760	695
ESTOQUE EM PODER DE TERCEIROS	1.906	1.846
TRANSITORIA DE ESTOQUE		
ESTOQUE DE TERCEIROS	21.538	28.950
(-)ESTOQUE DE TERCEIROS	(21.538)	(28.950)
ESTOQUE EM CONSIGNAÇÃO	8	8
<b>TOTAL</b>	<b>57.739</b>	<b>57.426</b>

- **Partes Relacionadas (Ativo Circulante e Não Circulante):** Em dezembro/2023, houve reversão no Ativo Circulante de parte do saldo da Provisão para Perda com Adiantamentos, ajustando-o aos saldos a receber da



Edigráfica, mantendo o saldo líquido zerado. Já no Ativo Não Circulante, houve redução do saldo em R\$ 323 mil, com maior destaque para o saldo a receber de SPERANZA SOLUCOES GRAFICAS LTDA que registrou baixa de R\$ 264 mil.

- **Despesas do Exercício Seguinte:** Em dezembro/2023 houve redução de 96% do saldo, sendo R\$ 863 mil a menor quando comparada ao mês anterior. De acordo com a Recuperanda foi dada baixa na conta de despesas antecipada com energia elétrica, no valor de R\$ 863 mil, que foi reconhecida no resultado, uma vez que estava sob análise de parcelamento.
- **Imobilizado:** Esse grupo de contas representa 9% do Ativo total e não apresentou variação significativa no período. Segue sua composição:

IMOBILIZADO - R\$ MIL	CUSTO HISTÓRICO	DEPRECIÇÃO/ AMORTIZAÇÃO	SALDO LÍQUIDO 31/12/2023	SALDO LÍQUIDO 30/11/2023
MAQUINAS	135.661	(129.242)	6.418	6.476
EQUIPAMENTOS	6.726	(4.666)	2.060	2.094
INSTALCOES INDUSTRIAIS	1.087	(1.261)	(174)	(170)
MOVEIS E UTENSILIOS	692	(470)	222	226
VEICULOS	1.231	(807)	424	429
INSTALCOES ESCRITORIOS	205	(194)	12	12
TELEFONES	160	(124)	37	38
APARTAMENTOS	42		42	42
SALAS E GARAGENS	69		69	69
EQUIP ASSESS DE COMPUTADORES	2.920	(2.424)	496	515
BENFEITORIAS EM IMOVEIS DE TERCEIROS	3.758	(953)	2.805	2.817
MAQUINAS LEASING	15.751	(15.749)	2	2
EQUIPAMENTOS LEASING	2.531	(2.193)	338	341
VEICULOS LEASING	470	(470)		
INSTALCAO ELETRICAS	227		227	227
MAQUINAS AVJ				
PROJETO APLICADOR DE ESSENCIA	2.752		2.752	2.752
PROJETO REPARO FORNO SUNDAY 4	364		364	364
PECAS MAQUINAS - ABRIL COMUNICACOES	352		352	352
IMOBILIZADO EM COMODATO				
PROJETO MFE - RODAS FURO DE ARQ FACA	35		35	35
PROJETO DOBRA 1 ADAPTACAO	24		24	24
<b>TOTAL</b>	<b>175.059</b>	<b>(158.554)</b>	<b>16.505</b>	<b>16.646</b>

**Maiores comentários sobre a composição do Ativo foram efetuados no Relatório Mensal de Atividades de março/2022.**



## 4.5- Passivo

Em dezembro/2023, a Recuperanda possuía a maior parte das suas dívidas no Passivo Circulante, o que significa que havia mais obrigações e dívidas que venciam a curto prazo do que dívidas a longo prazo. Na tabela a seguir, é possível visualizar a composição do Passivo.

PASSIVO - R\$ MIL	31/12/2023	V%	H%	30/11/2023	V%
PASSIVO CIRCULANTE	326.062	174%	4%	313.561	174%
PASSIVO NÃO CIRCULANTE	151.780	81%	0%	151.615	84%
PATRIMÔNIO LÍQUIDO	(290.901)	-156%	2%	(284.950)	-158%
<b>TOTAL</b>	<b>186.941</b>	<b>100%</b>	<b>4%</b>	<b>180.226</b>	<b>100%</b>

## Patrimônio Líquido

A Recuperanda apurou Patrimônio Líquido negativo em dezembro/2023 e apresentou o Passivo a Descoberto, ou seja, o total de bens e direitos foi inferior ao total de suas dívidas e obrigações. Tal cenário foi provocado, principalmente, em decorrência dos prejuízos acumulados de anos anteriores, no valor de R\$ 292.804 mil. O Capital Social é de R\$ 18.500 mil. No quadro abaixo, está demonstrada a composição do Patrimônio Líquido.

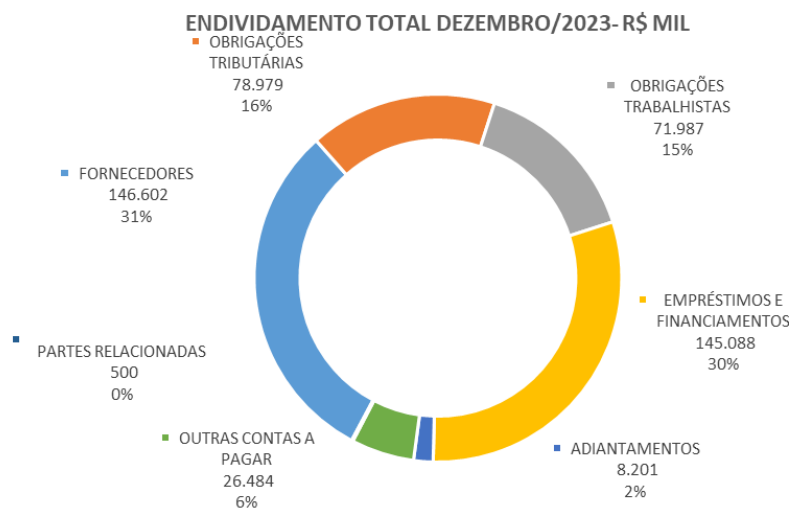
PATRIMÔNIO LÍQUIDO	31/12/2023	30/11/2023
CAPITAL SOCIAL REALIZADO	18.500	18.500
RESERVA LEGAL	1.619	1.619
AÇÕES EM TESOURARIA	(2.044)	(2.044)
PREJUÍZOS ACUMULADOS	(292.804)	(292.804)
RESULTADO DO EXERCÍCIO	(16.172)	(10.221)
<b>TOTAL</b>	<b>(290.901)</b>	<b>(284.950)</b>

## 4.6- Endividamento

Em dezembro/2023, o endividamento total da Recuperanda era composto por: Fornecedores em 31%; Empréstimos e Financiamentos em 30%; Obrigações Tributárias em 17%; Obrigações Trabalhistas em 15%; e demais obrigações em 7%.



ENDIVIDAMENTO - R\$ MIL	31/12/2023	V%	H%	30/11/2023	V%
FORNECEDORES	146.602	31%	5%	139.408	30%
OBRIGAÇÕES TRIBUTÁRIAS	78.979	17%	0%	78.708	17%
OBRIGAÇÕES TRABALHISTAS	71.987	15%	0%	72.022	15%
EMPRÉSTIMOS E FINANCIAMENTOS	145.088	30%	2%	141.643	30%
ADIANTAMENTOS	8.201	2%	0%	8.228	2%
OUTRAS CONTAS A PAGAR	26.484	6%	7%	24.668	5%
PARTES RELACIONADAS	500	0%	0%	500	0%
<b>TOTAL</b>	<b>477.841</b>	<b>100%</b>	<b>3%</b>	<b>465.176</b>	<b>100%</b>



Ao analisar os saldos do Passivo, nota-se que a principal variação ocorrida no período em análise foi observada na seguinte conta:

- **Fornecedores:** Em dezembro/2023, houve aumento de 5%, sendo R\$ 7.194 mil a maior no comparativo, devido as aquisições do período sem maiores destaques.

## Obrigações Tributárias

Em 31/12/2023, as obrigações tributárias registravam saldo no Passivo Circulante e no Passivo Não Circulante e correspondiam a 17% do endividamento total. Cabe ressaltar que a empresa possuía diversos parcelamentos classificados como dívidas no curto e longo prazo, que juntos representavam 81% do total das obrigações tributárias, como pode ser visualizado a seguir:

OBRIGAÇÕES TRIBUTÁRIAS - R\$ MIL	31/12/2023	30/11/2023
<b>PASSIVO CIRCULANTE</b>		
<u>OBRIGAÇÕES TRIBUTÁRIA PRÓPRIAS</u>		
ICMS A RECOLHER	3.760	3.683
COFINS A RECOLHER	5.012	5.012
PIS A RECOLHER	1.065	1.065
ISS A RECOLHER	3.757	3.666
ICMS DIFERENCIAL DE ALIQUOTA	520	504
PARCELAMENTOS	13.825	13.825
	<b>27.938</b>	<b>27.754</b>
<u>OBRIGAÇÕES TRIBUTÁRIAS POR RETENÇÕES</u>		
RETENCAO 4,65 PIS/COFINS/CSLL	30	35
RETENCAO ISS DE TERCEIROS	226	210
IRRF DE TERCEIROS	14	9
INSS DE TERCEIROS		
IRRF - ASSALARIADO	274	193
	<b>544</b>	<b>447</b>
<b>PASSIVO NÃO CIRCULANTE</b>		
PARCELAMENTOS	50.497	50.507
<b>TOTAL</b>	<b>78.979</b>	<b>78.708</b>

Maiores comentários sobre a composição das contas do Endividamento foram efetuados no Relatório Mensal de Atividades de março/2022.

## 4.7- Análise Financeira – Resultado do Exercício

### DEMONSTRAÇÃO DO RESULTADO - EM R\$ MIL

	Resultado Mensal					Acumulado	
	31/12/2023	V%	H%	30/11/2023	V%	31/12/2023	31/12/2022
RECEITA LÍQUIDA DE VENDAS	13.312	100%	-27%	18.163	100%	152.344	190.399
CUSTO PRODUTOS VENDIDOS E SERVIÇOS PRESTADOS	(11.642)	-87%	-23%	(15.114)	-83%	(120.778)	(153.236)
<b>RESULTADO BRUTO</b>	<b>1.670</b>	<b>13%</b>	<b>-45%</b>	<b>3.049</b>	<b>17%</b>	<b>31.566</b>	<b>37.164</b>
<b>DESPESAS OPERACIONAIS</b>							
Gerais e Administrativas	(4.915)	-37%	154%	(1.934)	-11%	(28.306)	(26.030)
Despesas Comerciais	(1.196)	-9%	-14%	(1.391)	-8%	(7.176)	(14.114)
Outras Receitas (Despesas) Operacionais Líquidas	34	0%	100%		0%	3.538	(4.124)
<b>Total Despesas Operacionais</b>	<b>(6.077)</b>	<b>-46%</b>	<b>83%</b>	<b>(3.326)</b>	<b>-18%</b>	<b>(31.944)</b>	<b>(44.268)</b>
<b>LUCRO (PREJUÍZO) ANTES DO RESULTADO FINANCEIRO</b>	<b>(4.407)</b>	<b>-33%</b>	<b>1492%</b>	<b>(277)</b>	<b>-2%</b>	<b>(379)</b>	<b>(7.104)</b>
Receita Financeira	104	1%	184%	37	0%	526	1.651
Despesa Financeira	(1.647)	-12%	19%	(1.381)	-8%	(16.320)	(26.459)
<b>Resultado Financeiro</b>	<b>(1.543)</b>	<b>-12%</b>	<b>15%</b>	<b>(1.345)</b>	<b>-7%</b>	<b>(15.793)</b>	<b>(24.808)</b>
<b>LUCRO (PREJUÍZO) ANTES DA CSLL E IRPJ</b>	<b>(5.951)</b>	<b>-45%</b>	<b>267%</b>	<b>(1.622)</b>	<b>-9%</b>	<b>(16.172)</b>	<b>(31.912)</b>
Provisão para Imposto de Renda	-						
<b>LUCRO (PREJUÍZO) LÍQUIDO DO PERÍODO</b>	<b>(5.951)</b>	<b>-45%</b>	<b>267%</b>	<b>(1.622)</b>	<b>-9%</b>	<b>(16.172)</b>	<b>(31.912)</b>



O Resultado mensal em dezembro/2023 apurou prejuízo líquido de R\$ 5.951 mil e prejuízo líquido de R\$ 1.622 mil no mês anterior. Já no Resultado acumulado do exercício de 2023 foi apurado prejuízo líquido de R\$ 16.172 mil.

**Receita Líquida de Vendas:** Em dezembro/2023, o faturamento líquido da empresa foi de R\$ 13.312 mil, sendo composto principalmente pela receita de vendas de produtos, com destaque para livros e catálogos, e receita com serviços gráficos, especialmente, de folhetos e impressão digital. No período sob análise, a receita de vendas apresentou redução de 27% em relação ao mês anterior. De acordo com a Recuperanda a queda nas vendas é esperada para o período. No quadro a seguir, é possível visualizar o faturamento bruto, bem como as deduções que ocorreram no período:

RECEITA LÍQUIDA DE VENDAS MENSAL - R\$ MIL	31/12/2023	30/11/2023
<u>RECEITA DE VENDAS DE PRODUTOS</u>		
LIVROS	7.861	8.228
REVISTAS	786	1.313
CATALOGOS	1.098	853
OUTROS PRODUTOS	<u>648</u>	<u>1.636</u>
	10.393	12.031
<u>RECEITAS COM SERVIÇOS GRÁFICOS</u>		
FOLHETOS	2.083	4.846
FORMULARIOS	248	218
CATALOGOS		161
FORMULARIOS DA FILIAL DE SAO PAULO	2	
IMPRESSAO DIGITAL SAO PAULO	2.632	2.852
FORMULARIOS FILIAL SAO PAULO 2		
OUTROS SERVIÇOS	<u>83</u>	<u>128</u>
	5.048	8.205
(-) DEDUÇÕES SOBRE VENDAS	(1.328)	(1.954)
(-) DESCONTOS INCONDICIONAIS		
(-) DEVOLUÇÕES E VENDAS CANCELADAS	<u>(801)</u>	<u>(119)</u>
	(2.129)	(2.073)
<b>TOTAL</b>	<b>13.312</b>	<b>18.163</b>

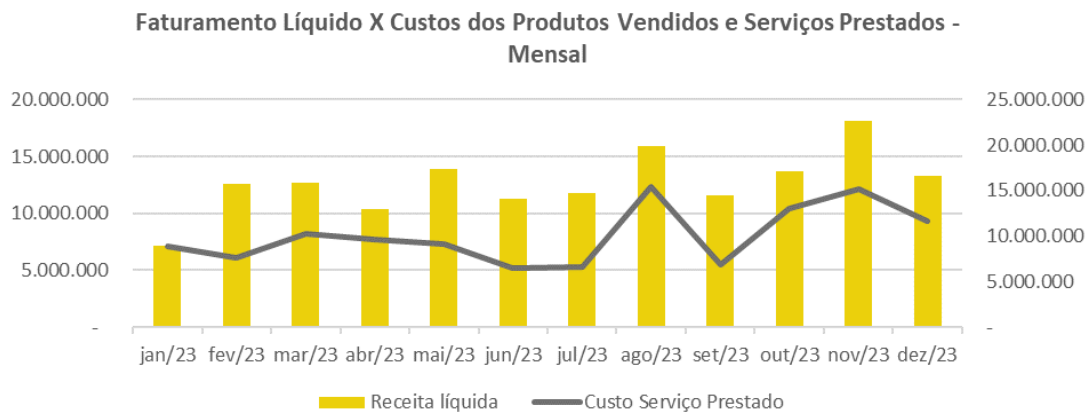
**Custos dos produtos vendidos e serviços prestados:** Em dezembro/2023, os custos dos produtos vendidos registraram redução de 23%. De acordo com a Recuperanda, a variação foi decorrente, principalmente, do reflexo do faturamento, maior ociosidade nas unidades de MG e menor ociosidade na unidade SP. O impacto foi sentido na redução da margem de vendas que foi positiva em 13% no mês sob análise contra margem positiva de 17% no mês anterior.





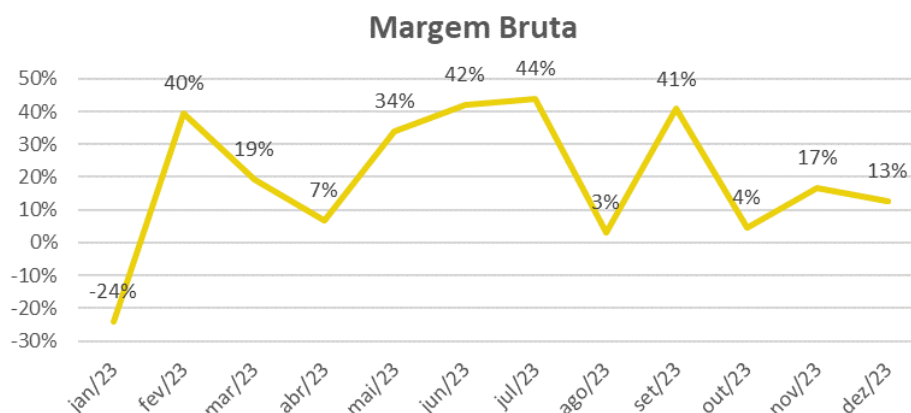
CUSTO PRODUTOS VENDIDOS E SERVIÇOS PRESTADOS	31/12/2023	30/11/2023
<b>CUSTO PRODUTOS VENDIDOS E SERVIÇOS PRESTADOS</b>		
LIVROS	(4.132)	(8.607)
REVISTAS	(570)	(1.232)
CATÁLOGOS	(687)	(804)
FOLHETOS	(801)	(1.526)
FORMULÁRIOS	(2.001)	(1.175)
IMPRESSÃO DIGITAL SÃO PAULO	(1.538)	(480)
FORMULARIOS FILIAL SAO PAULO 2		
OUTROS PRODUTOS E SERVIÇOS PRESTADOS	(431)	(290)
	(10.160)	(14.115)
CUSTO DE OCIOSIDADE	(530)	(381)
OUTROS CUSTOS	(556)	(213)
CUSTO FILIAL SP	(62)	(363)
CUSTO PERDAS E DESCÁRTES	56	4
VARIAÇÕES DE INVENTÁRIO	(389)	(47)
<b>TOTAL</b>	<b>(11.642)</b>	<b>(15.114)</b>

Graficamente, observa-se que a evolução do faturamento líquido apresenta pequenas oscilações quando comparada a evolução dos custos dos produtos vendidos e serviços prestados, sendo a principal distorção observada nos meses de fevereiro e maio/2023. No mês sob análise, o faturamento líquido acompanhou os custos dos produtos vendidos e serviços prestados.



Nota-se que a Recuperanda operou com margem positiva no mês sob análise, o que significa que os preços de vendas praticados são superiores aos dos custos dos produtos vendidos e serviços prestados:





**Despesas Gerais e Administrativas:** Em dezembro/2023, as despesas Gerais e Administrativas registraram aumento em 154%, sendo R\$ 2.981 mil a maior no comparativo, decorrente, principalmente, do aumento de outros custos operacionais, que recebeu o registro do reconhecimento das despesas com energia elétrica, comentadas na análise do ativo.

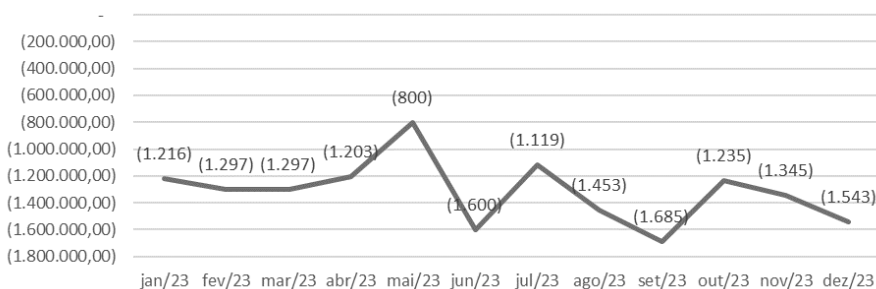
DESPESAS GERAIS E ADMINISTRATIVAS	31/12/2023	30/11/2023
<b>CUSTOS INDUSTRIAIS</b>		
REMUNERACOES	(2.064)	(2.099)
ENCARGOS E BENEFICIOS	(684)	(960)
OUTROS CUSTOS DE PESSOAL	(22)	(12)
PRO LABORE	(140)	(140)
OUTROS CUSTOS PRODUCAO	(1.222)	(1.412)
SERVICO DE MANUTENCAO PESSOA JURIDICA	(1.014)	(743)
OUTROS CUSTOS OPERACIONAIS	(4.867)	(2.828)
DESPESAS TRIBUTARIAS	(18)	(21)
DESPESAS NAO DEDUTIVEIS	664	
CUSTOS DE PRODUCAO P/ ELABORACAO	<u>4.901</u>	<u>6.419</u>
	(4.466)	(1.796)
<b>DESPESAS ADMINISTRATIVAS</b>		
OUTRAS DESPESAS OPERACIONAIS	(449)	(132)
DESPESAS DIVERSAS		(7)
<b>TOTAL</b>	<b>(4.915)</b>	<b>(1.934)</b>

**Resultado Financeiro:** Em dezembro/2023, houve aumento de 15% no período sob análise em relação ao mês anterior, sendo apurado resultado líquido negativo de R\$ 1.543 mil em dezembro/2023 contra resultado líquido negativo de R\$ 1.345 mil no mês de novembro/2023, ocasionado, principalmente, pelo aumento dos juros/empréstimos não concursais.



RESULTADO FINANCEIRO	31/12/2023	30/11/2023
<b>RECEITAS FINANCEIRAS</b>		
JUROS ATIVOS	18	18
DESCONTOS E ABATIMENTOS	1	1
RENDAS JUROS S/APLICACAO		
VARIACOES MONETARIAS		
VARIACOES CAMB. LIQUIDADAS		
VARIACAO CAMB. INCORRIDA	85	15
JUROS SELIC S/ COMPENSACAO		2
RECEITA E JUROS S/ OPERACAO MUTUO		
	104	37
<b>DESPESAS FINANCEIRAS</b>		
DESPESAS BANCARIAS	(35)	(39)
BONIFICACOES	(30)	(171)
DESPESAS DE JUROS		(4)
DESCONTOS CONCEDIDOS	(15)	(51)
VARIACOES CAMB INCORRIDAS		
JUROS S/EMPRESTIMOS	(1.456)	(1.043)
IOF S/ RESGATE APLICACAO	(0)	(0)
MULTAS DIVERSOS		
VARIACOES CAMB LIQUIDADAS		(0)
IOF S/OPERACAO DE CAMBIO		
JUROS S/DESC.DUPLICATAS		(5)
IOF	(4)	(7)
DESPESAS CARTORIAIS	(1)	(0)
SEGURO DE CREDITO	(106)	(61)
TAXA ADMINISTRATIVA FINTEC		
	(1.647)	(1.381)
<b>TOTAL</b>	<b>(1.543)</b>	<b>(1.345)</b>

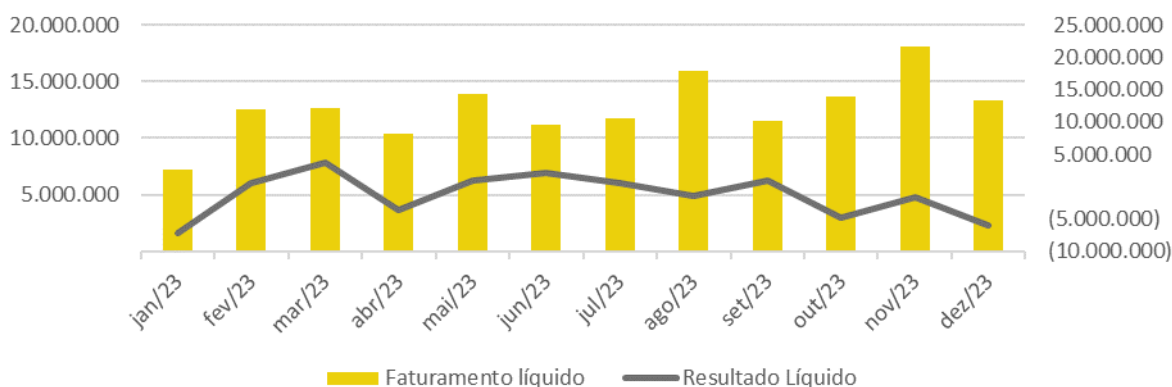
### Resultado Financeiro Mensal



**Resultado Líquido do Período:** Nota-se que em dezembro/2023 o resultado líquido acompanhou o faturamento, principais oscilações foram observadas no 2º semestre/2023, conforme gráfico a seguir:



## Faturamento Líquido X Resultado Líquido Mensal

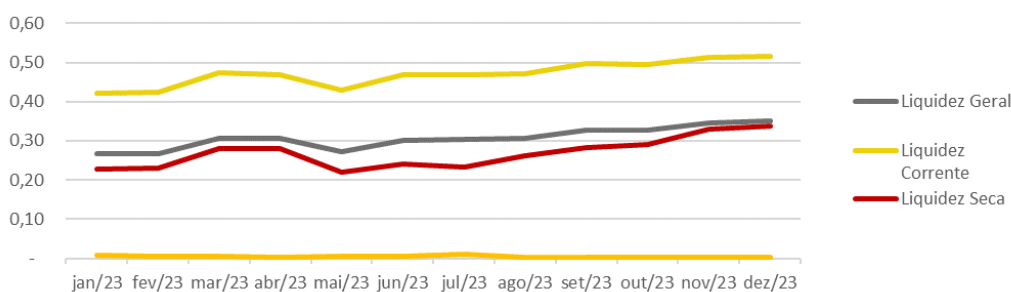


## 4.8- Indicadores Financeiros

### 4.8.1- Indicadores de liquidez

ÍNDICES DE LIQUIDEZ	jan/23	fev/23	mar/23	abr/23	mai/23	jun/23	jul/23	ago/23	set/23	out/23	nov/23	dez/23
Liquidez Geral	0,27	0,27	0,31	0,31	0,27	0,30	0,30	0,31	0,33	0,33	0,35	0,35
Liquidez Corrente	0,42	0,42	0,47	0,47	0,43	0,47	0,47	0,47	0,50	0,49	0,51	0,52
Liquidez Seca	0,23	0,23	0,28	0,28	0,22	0,24	0,23	0,26	0,28	0,29	0,33	0,34
Liquidez Imediata	0,01	0,01	0,00	0,00	0,01	0,00	0,01	0,00	0,00	0,00	0,00	0,00

### Índices de Liquidez



A liquidez geral, índice que representa a capacidade de pagamento de obrigações da Recuperanda, mostra que a empresa possuía ativos de curto e longo prazo, equivalentes a aproximadamente 35% das obrigações no mês sob análise.

A liquidez corrente, ou seja, disponibilidade de recursos de curto prazo para pagamento de dívidas também de curto prazo, não é favorável para a Recuperanda, pois no mês sob análise a empresa possuía cerca de R\$ 0,52 de recursos para cada R\$ 1,00 de dívidas, o que é normal para uma empresa em Recuperação Judicial.



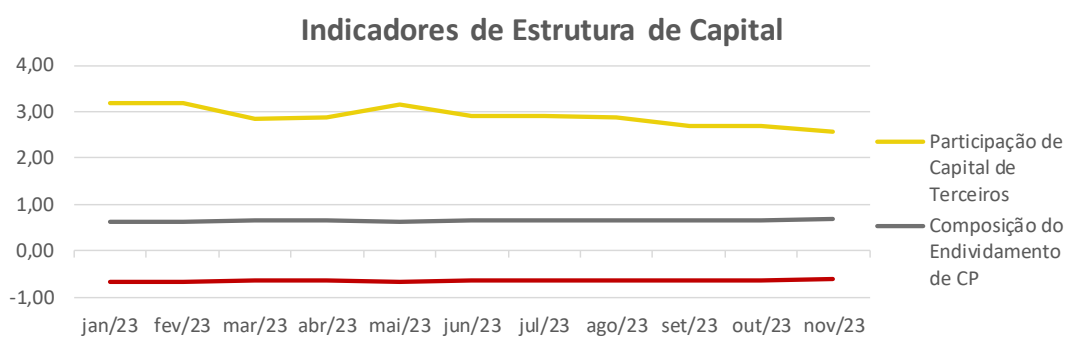
Nesta análise, todos os itens considerados são de curto prazo. Observa-se que não houve variações significativas nos períodos anteriores, permanecendo desfavorável.

A liquidez seca corresponde ao índice que é ainda mais conservador, por excluir do Ativo Circulante os estoques. Neste índice, tomam-se como base os itens monetários e que possuem prazo certo de recebimento para medir a situação financeira da empresa. O índice inferior a R\$ 1,00, demonstra que a Recuperanda necessita melhorar sua capacidade de geração de caixa para honrar com suas obrigações de curto prazo, sem necessitar captar recursos de terceiros. Nota-se que no mês sob análise este índice se apresentou em R\$ 0,34, sendo desfavorável para a Recuperanda.

A liquidez imediata, índice bastante conservador, considera apenas caixa, saldos bancários e aplicações financeiras de liquidez imediata para quitar as obrigações de curto prazo, indicando, desta forma, a porcentagem dos compromissos que a empresa pode liquidar imediatamente. A Recuperanda apresentou este índice nulo no mês sob análise. Para efeito de análise, este índice relaciona dinheiro com valores que vencerão em datas variadas de 1 a 360 dias. Assim, poderão ter contas que vencerão em 10 dias e aquelas que vencerão em 360 dias, podendo não vir a ter relação imediata quanto à liquidez. Porém, nos patamares apresentados, demonstra-se a dificuldade financeira atual da Recuperanda.

#### 4.8.2- Indicadores de estrutura de capital

ÍNDICES DE ENDIVIDAMENTO	jan/23	fev/23	mar/23	abr/23	mai/23	jun/23	jul/23	ago/23	set/23	out/23	nov/23	dez/23
Participação de Capital de Terceiros	3,18	3,18	2,86	2,86	3,14	2,90	2,90	2,87	2,70	2,70	2,58	2,56
Composição do Endividamento de CP	0,63	0,63	0,64	0,65	0,63	0,65	0,64	0,65	0,66	0,66	0,67	0,68
Garantia ao Capital de Terceiros	-0,69	-0,69	-0,65	-0,65	-0,68	-0,66	-0,65	-0,65	-0,63	-0,63	-0,61	-0,61



A participação de capital de terceiros na atividade no mês sob análise, representava o equivalente a 256% e revelou a dependência do capital de terceiros para financiar suas atividades operacionais. Este é um cenário

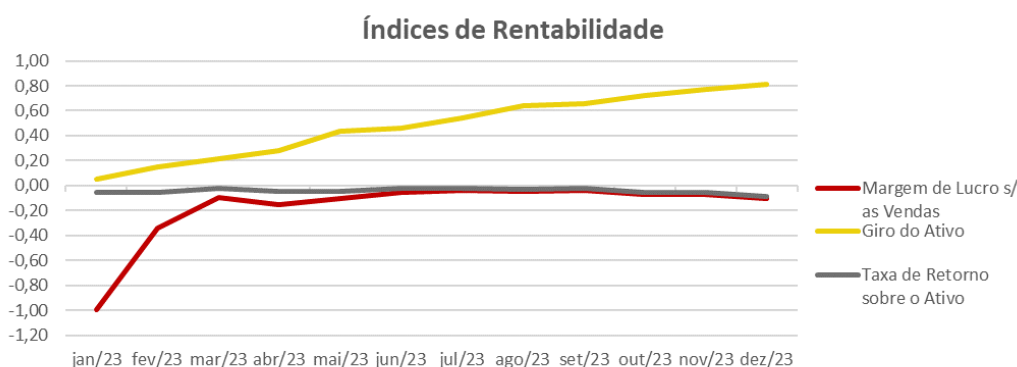


que merece atenção especial, principalmente por ser impactado por contratos de Empréstimos e Financiamentos, classificados no curto prazo. Nos períodos anteriores, este índice não apontou melhoras.

A composição do endividamento demonstrava, no mês sob análise, que 68% das dívidas totais venciam a curto prazo e que a garantia do capital próprio ao capital de terceiros era negativa em 61%, o que significava que o patrimônio líquido não garantia a liquidação do seu endividamento. Nos períodos anteriores, não houve melhora significativa nestes índices.

#### 4.8.3- Indicadores de rentabilidade

ÍNDICES DE RENTABILIDADE	jan/23	fev/23	mar/23	abr/23	mai/23	jun/23	jul/23	ago/23	set/23	out/23	nov/23	dez/23
Margem de Lucro s/ as Vendas	-1,00	-0,34	-0,09	-0,16	-0,10	-0,05	-0,04	-0,05	-0,04	-0,07	-0,07	-0,11
Giro do Ativo	0,06	0,15	0,22	0,28	0,43	0,46	0,54	0,64	0,66	0,73	0,77	0,81
Taxa de Retorno sobre o Ativo	-0,06	-0,05	-0,02	-0,04	-0,04	-0,03	-0,02	-0,03	-0,02	-0,05	-0,06	-0,09



Margem de lucro sobre vendas (Rentabilidade líquida das vendas) - Indica quanto a empresa obtém de lucro para cada 100 unidades monetárias vendidas. O resultado superior ou igual a 1 indica que a Recuperanda vem operando seu faturamento com margem de lucro positiva. No mês sob análise, foi apurado resultado negativo de R\$ 0,11.

Giro do ativo - Indica o volume de vendas praticado pela empresa em relação ao capital total investido, ou seja, mensura a eficiência na utilização do ativo para a geração de receitas. Demonstra quantas vezes o ativo girou no período. Geralmente, o valor do giro do ativo pode variar entre zero e infinito. Entretanto, valores entre 0,5 e 5 são mais comuns, sendo que resultados inferiores a esse intervalo refletem o baixo giro do ativo. No mês sob análise, foi apurado 0,81.

Taxa de Retorno sobre o Ativo - Representa o retorno que o ativo total investido oferece. É a relação entre a quantidade de dinheiro ganho (ou perdido) como resultado de um investimento e a quantidade de dinheiro investido. O resultado superior ou igual a 1 indica que a Recuperanda vem conseguindo obter retorno superior ou igual ao total investido. No mês sob análise, foi apurado índice negativo de 0,09.

## 5. EDIGRÁFICA GRÁFICA E EDITORA LTDA.

### 5.1 - Estrutura organizacional

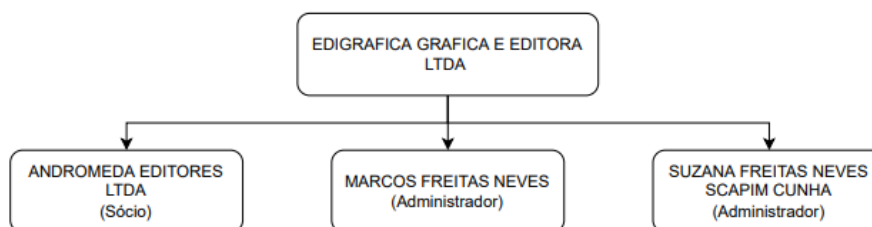
A EDIGRÁFICA GRÁFICA E EDITORA LTDA. é uma empresa por cota de responsabilidade limitada, tendo sua sede na cidade do Rio de Janeiro (RJ) e tem como objetivo a exploração das atividades de edição integrada à impressão de catálogos, listas e de outros produtos gráficos.

O capital da Recuperanda é de R\$ 17.535 mil, totalmente integralizado. Conforme a 26ª Alteração do Contrato Social, juntada aos autos sob os IDs nº 8901858067 e 8901858069, as cotas da empresa EDIGRÁFICA são integralmente detidas pela coligada ANDROMEDA Editores Ltda.

A EDIGRÁFICA possui cadastrado 6 CNPJs e informou ter encerrado suas atividades em março/2022:

CNPJ	Localização
04.218.430/0001-35	Matriz: Rio de Janeiro (RJ)
04.218.430/0002-16	Filial: Rio de Janeiro (RJ)
04.218.430/0003-05	Filial: Rio de Janeiro (RJ)
04.218.430/0004-88	Filial: Rio de Janeiro (RJ)
04.218.430/0005-69	Filial: Rio de Janeiro (RJ)
04.218.430/0006-40	Filial: Rio de Janeiro (RJ)

Em relação ao quadro societário, foi possível visualizar que ele é composto da seguinte maneira:



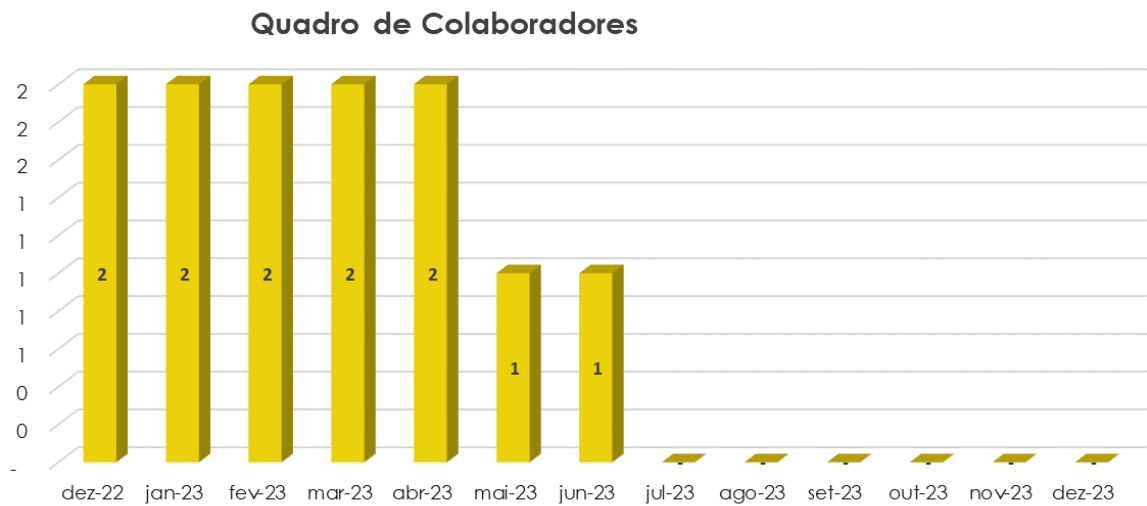
Por fim, conforme a 6ª clausula do Contrato Social é prevista a administração da sociedade pelo Sr. Marcos Freitas Neves, CPF nº 437.268.526-20, sendo nomeado em 17/02/2022.

## 5.2- Quadro de Funcionários

Em dezembro/2023, a EDIGRÁFICA não possuía nenhum colaborador ativo. Cabe informar que dentre as estratégias de recuperação do Grupo Esdeva está a parada das atividades operacionais da EDIGRÁFICA em março/2022, período no qual também houve o maior volume de demissões.

	dez-22	jan-23	fev-23	mar-23	abr-23	mai-23	jun-23	jul-23	ago-23	set-23	out-23	nov-23	dez-23
QUADRO DE COLABORADORES	2	2	2	2	2	1	1	-	-	-	-	-	-

No gráfico a seguir, é possível ver a composição do quadro de funcionários da EDIGRÁFICA no ano de 2023:





## 5.3- Análise Financeira – Balanço Patrimonial

BALANÇO PATRIMONIAL						
ATIVO - EM R\$ MIL						
	31/12/2023	V%	H%	30/11/2023	V%	31/12/2022
<b>CIRCULANTE</b>	<b>50.150</b>	<b>89%</b>	<b>-12%</b>	<b>56.984</b>	<b>90%</b>	<b>78.873</b>
DISPONÍVEL	33	0%	43271%		0%	28
CLIENTES	14.512	26%	0%	14.542	23%	12.564
ESTOQUES	29.394	52%	0%	29.394	47%	53.511
ADIANTAMENTOS FORNECEDORES	1.152	2%	-86%	7.994	13%	7.740
OUTROS ATIVOS	5.060	9%	0%	5.055	8%	5.031
<b>NÃO CIRCULANTE</b>	<b>6.119</b>	<b>11%</b>	<b>-1%</b>	<b>6.156</b>	<b>10%</b>	<b>6.605</b>
DEPOSITOS JUDICIAIS	150	0%	0%	150	0%	90
CREDITOS A RECEBER	429	1%	0%	429	1%	429
ADIANTAMENTOS A SOCIOS	677	1%	0%	677	1%	677
IMOBILIZADO	4.863	9%	-1%	4.900	8%	5.399
INTANGÍVEL		0%	-76%	1	0%	9
<b>TOTAL DO ATIVO</b>	<b>56.268</b>	<b>100%</b>	<b>-11%</b>	<b>63.141</b>	<b>100%</b>	<b>85.478</b>
PASSIVO - EM R\$ MIL						
	31/12/2023	V%	H%	30/11/2023	V%	31/12/2022
<b>CIRCULANTE</b>	<b>79.230</b>	<b>141%</b>	<b>-8%</b>	<b>86.073</b>	<b>136%</b>	<b>89.073</b>
FORNECEDORES	26.925	48%	0%	26.931	43%	27.625
EMPRESTIMOS E FINANCIAMENTOS	1.004	2%	0%	1.004	2%	1.034
OBRIGACOES TRIBUTARIAS	9.183	16%	0%	9.183	15%	9.184
OBRIGAÇÕES TRABALHISTA	23.817	42%	0%	23.816	38%	23.825
ADIANTAMENTOS	17.082	30%	-29%	23.920	38%	23.480
OUTRAS CONTAS A PAGAR	1.219	2%	0%	1.219	2%	3.924
<b>NÃO CIRCULANTE</b>	<b>8.742</b>	<b>16%</b>	<b>0%</b>	<b>8.725</b>	<b>14%</b>	<b>9.576</b>
EMPRÉSTIMOS E FINANCIAMENTOS	864	2%	2%	847	1%	1.698
IMPOSTOS PARCELADOS	7.878	14%	0%	7.878	12%	7.878
CAUSAS FISCAIS E CIVEIS	-	0%	0%	-	0%	-
<b>PATRIMÔNIO LÍQUIDO</b>	<b>(31.703)</b>	<b>-56%</b>	<b>0%</b>	<b>(31.658)</b>	<b>-50%</b>	<b>(13.170)</b>
CAPITAL SOCIAL SUBSCRITO	17.535	31%	0%	17.535	28%	17.535
RESERVA LEGAL	423	1%	0%	423	1%	423
RESERVAS DE LUCROS	-	0%	0%	-	0%	-
PREJUÍZOS ACUMULADOS	(31.128)	-55%	0%	(31.128)	-49%	(6.215)
RESULTADO DO EXERCÍCIO	(18.533)	-33%	0%	(18.487)	-29%	(24.913)
<b>TOTAL DO PASSIVO E PATRIMÔNIO LÍQUIDO</b>	<b>56.268</b>	<b>100%</b>	<b>-11%</b>	<b>63.141</b>	<b>100%</b>	<b>85.478</b>



## 5.4- Ativos

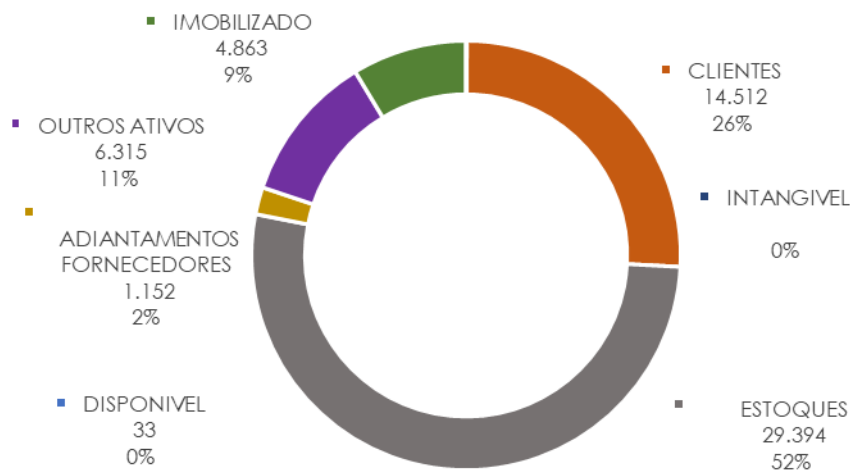
Em 31/12/2023, os ativos da Recuperanda concentravam 89% dos saldos no Ativo Circulante:

ATIVO - R\$ MIL	31/12/2023	V%	H%	30/11/2023	V%
ATIVO CIRCULANTE	50.150	89%	-12%	56.984	90%
ATIVO NÃO CIRCULANTE	6.119	11%	-1%	6.156	10%
<b>TOTAL</b>	<b>56.268</b>	<b>100%</b>	<b>-11%</b>	<b>63.141</b>	<b>100%</b>

A composição dos saldos do Ativo e suas variações no período, podem ser observadas no quadro a seguir:

ATIVO - R\$ MIL	31/12/2023	V%	H%	30/11/2023	V%
DISPONIVEL	33	0%	43271%		0%
CLIENTES	14.512	26%	0%	14.542	23%
ESTOQUES	29.394	52%	0%	29.394	47%
ADIANTAMENTOS FORNECEDORES	1.152	2%	-86%	7.994	13%
OUTROS ATIVOS	6.315	11%	0%	6.310	10%
IMOBILIZADO	4.863	9%	-1%	4.900	8%
INTANGIVEL		0%	-76%	1	0%
<b>TOTAL</b>	<b>56.268</b>	<b>100%</b>	<b>-11%</b>	<b>63.141</b>	<b>100%</b>

COMPOSIÇÃO DO ATIVO EM DEZEMBRO/2023- R\$ MIL



Ao analisar os saldos do Ativo, nota-se que a principal variação ocorreu na conta de Adiantamento a Fornecedores. Todavia, cabe comentar sobre as contas a seguir.

- **Adiantamento a Fornecedores:** Em dezembro/2023 houve redução de 86%, sendo R\$ 6.842 mil a menor no período comparativo. De acordo com a Recuperanda, a principal variação se deve a baixas por encontro de contas com a conta passiva Adiantamento de Clientes.

- **Clientes:** Em dezembro/2023, o saldo de Clientes representava 26% do Ativo total e não registrou variação significativa. A seguir, a composição do saldo do grupo e a conta de Clientes por idade de vencimento:

CLIENTES - R\$ MIL	31/12/2023	30/11/2023
CLIENTES	14.525	14.556
(-)DEVOLUCAO DE CLIENTE	(13)	(13)
<b>TOTAL</b>	<b>14.512</b>	<b>14.542</b>

CLIENTES - IDADE DOS RECEBÍVEIS R\$ MIL	31/12/2023
Total a Vencer	-
Total de vencidos até 30 dias	-
Total de vencidos de 31 até 90 dias	-
Total de vencidos de 91 até 180 dias	-
Total de vencidos acima de 180 dias	14.525
Total bruto do contas a receber	14.525
Saldo Clientes	14.525

- **Imobilizado:** Esse grupo de contas representava 9% do Ativo total e não apresentou variação significativa no período. Segue sua composição:

IMOBILIZADO - R\$ MIL	CUSTO HISTÓRICO	DEPRECIÇÃO / AMORTIZAÇÃO	SALDO LÍQUIDO 31/12/2023	SALDO LÍQUIDO 30/11/2023
MAQUINAS E EQUIPAMENTOS	26.166	(22.275)	3.891	3.918
EQUIP.DE PROC.DE DADOS	924	(935)	(11)	(11)
MOVEIS E UTENSILIOS	1.010	(940)	70	73
FERRAMENTAS	22	(22)		
BENFEITORIAS PROP.TERCEIR	1.918	(1.017)	901	908
MAQUINAS E EQUIPAMENTOS	1.422	(1.422)		
EQUIP.DEPROC.DEDADOS	483	(471)	11	11
VEICULOS	137	(137)		
IMOBILIZADO EM ANDAMENTO	1		1	1
<b>TOTAL</b>	<b>32.083</b>	<b>(27.220)</b>	<b>4.863</b>	<b>4.900</b>

**Maiores comentários sobre a composição do Ativo foram efetuados no Relatório Mensal de Atividades de março/2022.**



## 5.5- Passivo

Em dezembro/2023, a Recuperanda possuía a maior parte das suas dívidas no Passivo Circulante, o que significa que havia mais obrigações e dívidas que venciam a curto prazo do que dívidas a longo prazo. Na tabela, a seguir é possível visualizar a composição do Passivo.

PASSIVO- R\$ MIL	31/12/2023	V%	H%	30/11/2023	V%
PASSIVO CIRCULANTE	79.230	141%	-8%	86.073	136%
PASSIVO NAO CIRCULANTE	8.742	16%	0%	8.725	14%
PATRIMONIO LIQUIDO	(31.703)	-56%	0%	(31.658)	-50%
<b>TOTAL</b>	<b>56.268</b>	<b>100%</b>	<b>-11%</b>	<b>63.141</b>	<b>100%</b>

## Patrimônio Líquido

Em dezembro/2023, o Patrimônio Líquido registrou saldo negativo e apresentou Passivo a Descoberto de R\$ 31.703 mil, o que significa que o total de bens e direitos foi inferior ao total de suas dívidas e obrigações. O Patrimônio Líquido foi impactado especialmente por Prejuízos Acumulados de anos anteriores, no montante de R\$ 31.128 mil e pelo Resultado do Exercício, que apurou até a data-base, prejuízo de R\$ 18.533 mil. O capital social é de R\$ 17.535 mil. A seguir a composição do Patrimônio Líquido:

PATRIMÔNIO LÍQUIDO- R\$	31/12/2023	30/11/2023
CAPITAL SOCIAL SUBSCRITO	17.535	17.535
RESERVA LEGAL	423	423
PREJUÍZOS ACUMULADOS	(31.128)	(31.128)
RESULTADO DO EXERCÍCIO	(18.533)	(18.487)
<b>TOTAL</b>	<b>(31.703)</b>	<b>(31.658)</b>

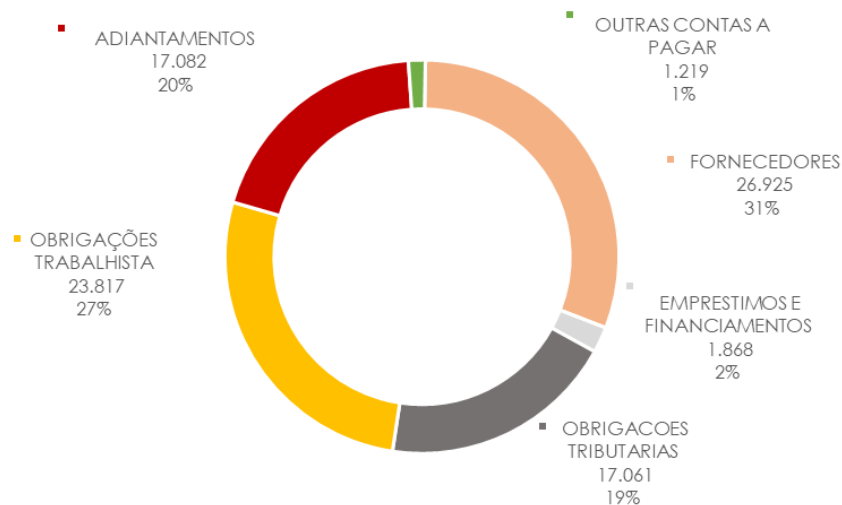
## 5.6- Endividamento

Em dezembro/2023, o endividamento total da Recuperanda era composto por: Fornecedores em 31%; Obrigações Trabalhistas em 27%; Adiantamentos em 19%; Obrigações Tributárias em 19%; e as demais obrigações em 3%. Na tabela, a seguir é ilustrada a composição do grupo:



ENDIVIDAMENTO - R\$ MIL	31/12/2023	V%	H%	30/11/2023	V%
FORNECEDORES	26.925	31%	0%	26.931	28%
EMPRESTIMOS E FINANCIAMENTOS	1.868	2%	1%	1.851	2%
OBRIGACOES TRIBUTARIAS	17.061	19%	0%	17.061	18%
OBRIGAÇÕES TRABALHISTA	23.817	27%	0%	23.816	25%
ADIANTAMENTOS	17.082	19%	-29%	23.920	25%
OUTRAS CONTAS A PAGAR	1.219	1%	0%	1.219	1%
<b>TOTAL</b>	<b>87.972</b>	<b>100%</b>	<b>-7%</b>	<b>94.798</b>	<b>100%</b>

#### ENDIVIDAMENTO TOTAL DEZEMBRO/2023- R\$ MIL



Ao analisar os saldos do Passivo, foi possível observar que a principal variação ocorreu na seguinte conta:

- **Adiantamentos:** Em dezembro/2023, registrou-se uma redução em 29% em relação ao mês anterior, sendo R\$ 6.838 mil menor no comparativo, devido a baixa por encontro de contas realizado com a conta ativa Adiantamento a Fornecedores.

### Obrigações Tributárias

Em 31/12/2023, as Obrigações Tributárias representavam 19% do endividamento total da Edigráfica e não apresentaram variação significativa no período. Cabe ressaltar que a empresa possuía diversos parcelamentos classificados como dívidas no curto e longo prazo, que juntos representavam 64% do total das obrigações tributárias, como pode ser visualizado a seguir composto pelas contas a seguir:



OBRIGACOES TRIBUTARIAS- R\$ MIL	31/12/2023	30/11/2023
PASSIVO CIRCULANTE		
<u>OBRIGACOES TRIBUTARIA PROPRIAS</u>		
ICMS-DIF.DEALIQUOTA	1.027	1.027
ICMS	541	541
IR S/ TRAB. ASSALARIADO	3.818	3.818
OUTROS IMPOSTOS	69	69
	<b>5.454</b>	<b>5.454</b>
<u>OBRIGACOES TRIBUTARIAS POR RETENCOES</u>		
INSS MDO TEMPORARIA	354	354
OUTROS IMPOSTOS	80	80
	<b>434</b>	<b>434</b>
IMPOSTOS PARCELADOS	3.070	3.070
OBRIGACOES FISCAIS	225	225
PASSIVO NÃO CIRCULANTE		
IMPOSTOS PARCELADOS	7.878	7.878
<b>TOTAL</b>	<b>17.061</b>	<b>17.061</b>

Maiores comentários sobre a composição das contas do Endividamento foram efetuados no Relatório Mensal de Atividades de março/2022.

## 5.7- Análise Financeira – Resultado do Exercício

### DEMONSTRAÇÃO DO RESULTADO - EM R\$ MIL

	Resultado Mensal				Acumulado		
	31/12/2023	V%	H%	30/11/2023	V%	31/12/2023	31/12/2022
RECEITA OPERACIONAL LÍQUIDA		0%	0%		0%	2.921	4.171
CUSTO DOS PRODUTOS		0%	0%		0%	(20.863)	(10.240)
<b>RESULTADO BRUTO</b>		<b>0%</b>	<b>0%</b>		<b>0%</b>	<b>(17.942)</b>	<b>(6.069)</b>
<b>CUSTOS E DESPESAS OPERACIONAIS</b>							
Gerais e Administrativas	(44)	97%	-18%	(54)	100%	(778)	(20.113)
Despesas Comerciais		0%	0%		0%	192	(366)
Outras Receitas (Despesas) Operacionais Líquidas		0%	0%		0%	35	2.169
<b>Total Despesas Operacionais</b>	<b>(44)</b>	<b>97%</b>	<b>-18%</b>	<b>(54)</b>	<b>100%</b>	<b>(550)</b>	<b>(18.310)</b>
<b>LUCRO (PREJUÍZO) ANTES DO RESULTADO FINANCEIRO</b>	<b>(44)</b>	<b>97%</b>	<b>-18%</b>	<b>(54)</b>	<b>100%</b>	<b>(18.492)</b>	<b>(24.379)</b>
Receita Financeira		0%	0%		0%	2	(10)
Despesas Financeiras	(2)	3%	1199%	( )	0%	(43)	(524)
<b>Resultado Financeiro</b>	<b>(2)</b>	<b>3%</b>	<b>1199%</b>	<b>( )</b>	<b>0%</b>	<b>(41)</b>	<b>(534)</b>
<b>LUCRO (PREJUÍZO) ANTES DA CSLL E IRPJ</b>	<b>(46)</b>	<b>100%</b>	<b>-16%</b>	<b>(54)</b>	<b>100%</b>	<b>(18.533)</b>	<b>(24.913)</b>
Provisão para Imposto de Renda	-	0%	0%	-	0%	-	-
<b>LUCRO (PREJUÍZO) LÍQUIDO DO PERÍODO</b>	<b>(46)</b>	<b>100%</b>	<b>-16%</b>	<b>(54)</b>	<b>100%</b>	<b>(18.533)</b>	<b>(24.913)</b>



O Resultado mensal em dezembro/2023 apurou prejuízo líquido de R\$ 46 mil e prejuízo líquido de R\$ 54 mil no mês anterior. Já no Resultado acumulado do exercício de 2023 foi apurado prejuízo líquido de R\$ 18.533 mil.

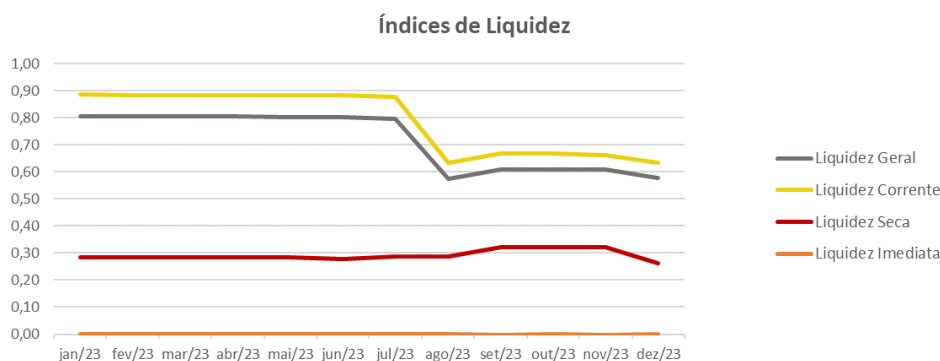
A Recuperanda encerrou as atividades em março/2022, refletindo posteriormente no baixo faturamento. Não houve registro de faturamento e custos em dezembro/2023.

Não ocorreram variações significativas nas contas de resultado no período sob análise.

## 5.8- Indicadores Financeiros

### 5.8.1- Indicadores de liquidez

ÍNDICES DE LIQUIDEZ	jan/23	fev/23	mar/23	abr/23	mai/23	jun/23	jul/23	ago/23	set/23	out/23	nov/23	dez/23
Liquidez Geral	0,80	0,80	0,80	0,80	0,80	0,80	0,79	0,58	0,61	0,61	0,61	0,58
Liquidez Corrente	0,89	0,88	0,88	0,88	0,88	0,88	0,88	0,63	0,67	0,67	0,66	0,63
Liquidez Seca	0,28	0,28	0,28	0,28	0,28	0,28	0,29	0,29	0,32	0,32	0,32	0,26
Liquidez Imediata	0,00	0,00	0,00	0,00	0,00	0,00	0,00	0,00	0,00	0,00	0,00	0,00



A liquidez geral, índice que representa a capacidade de pagamento de obrigações da Recuperanda, mostra que a empresa possuía ativos de curto e longo prazo, equivalentes a aproximadamente 58% das obrigações no mês sob análise. Este índice não apresentou oscilações significativas nos períodos anteriores.

A liquidez corrente, ou seja, disponibilidade de recursos de curto prazo para pagamento de dívidas também de curto prazo, era pouco favorável para a Recuperanda, pois no mês sob análise a empresa possuía cerca de R\$ 0,63 de recursos para cada R\$ 1,00 de dívidas. Nesta análise, todos os itens considerados são de curto prazo. Observa-se que não houve variações significativas nos períodos anteriores.



A liquidez seca corresponde ao índice que é ainda mais conservador, por excluir do ativo circulante os estoques. Neste índice, tomam-se como base os itens monetários e que possuem prazo certo de recebimento para medir a situação financeira da empresa. O índice inferior a R\$ 1,00, demonstra que a Recuperanda necessita melhorar sua capacidade de geração de caixa para honrar com suas obrigações de curto prazo, sem necessitar captar recursos de terceiros. Nota-se que no mês sob análise este índice se apresentava em R\$ 0,26, sendo desfavorável para a Recuperanda.

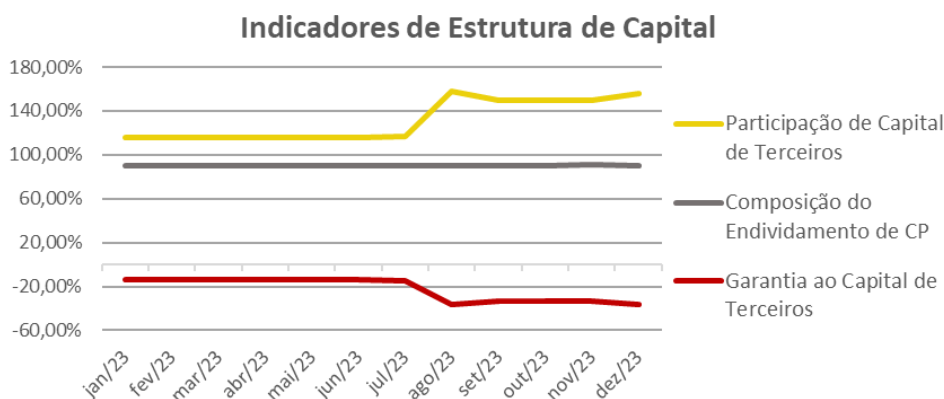
A liquidez imediata, índice bastante conservador, considera apenas caixa, saldos bancários e aplicações financeiras de liquidez imediata para quitar as obrigações de curto prazo, indicando, desta forma, a porcentagem dos compromissos que a empresa pode liquidar imediatamente. A Recuperanda apresentava este índice zerado para cada R\$ 1,00 de dívida no mês sob análise. Para efeito de análise, este índice relaciona dinheiro com valores que vencerão em datas variadas de 1 a 360 dias. Assim, poderão ter contas que vencerão em 10 dias e aquelas que vencerão em 360 dias, podendo não vir a ter relação imediata quanto à liquidez. Porém, nos patamares apresentados, demonstra-se a dificuldade financeira atual da Recuperanda.





## 5.8.2- Indicadores de estrutura de capital

ÍNDICES DE ENDIVIDAMENTO	jan/23	fev/23	mar/23	abr/23	mai/23	jun/23	jul/23	ago/23	set/23	out/23	nov/23	dez/23
Participação de Capital de Terceiros	1,16	1,16	1,16	1,16	1,16	1,16	1,17	1,57	1,50	1,50	1,50	1,56
Composição do Endividamento de CP	0,90	0,90	0,90	0,90	0,90	0,90	0,90	0,90	0,90	0,90	0,91	0,90
Garantia ao Capital de Terceiros	-0,13	-0,14	-0,14	-0,14	-0,14	-0,14	-0,14	-0,36	-0,33	-0,33	-0,33	-0,36



A participação de capital de terceiros na atividade no mês sob análise, representava o equivalente a 156% e revelava a dependência do capital de terceiros para financiar suas atividades operacionais. Este é um cenário que merece atenção especial, principalmente por ser impactado por contratos de Empréstimos e Financiamentos, classificados no curto prazo. Nos períodos anteriores, este índice não apontou melhoras significativas.

A composição do endividamento demonstrava, no mês sob análise, que 90% das dívidas totais venciam a curto prazo e que a garantia do capital próprio ao capital de terceiros era negativa em 36%, o que significava que o patrimônio líquido não garantia a liquidação do seu endividamento. Nos períodos anteriores, não houve melhora significativa nestes índices.

## 5.8.3- Indicadores de rentabilidade

Em relação aos índices de rentabilidade, observa-se que a Recuperanda não apresenta receitas operacionais em virtude do encerramento de suas atividades em março/2022. Sendo assim, não há o que se falar em rentabilidade sobre as vendas.



## 6. SOLAR COMUNICAÇÕES S.A.

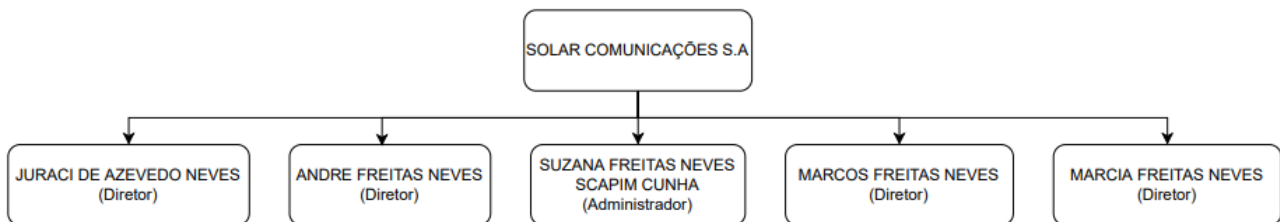
### 6.1- Estrutura Organizacional

A SOLAR COMUNICAÇÕES S.A é uma sociedade anônima de capital fechado, situada em Juiz de Fora (MG), constituída em 30/08/1966. Sua principal atividade econômica é a edição de jornais diários.

Conforme Artigo 5º do 2º Capítulo do Estatuto da SOLAR COMUNICAÇÕES, juntado nos autos sob ID 8901858073, o Capital Social da empresa é no valor de R\$ 981 mil, totalmente subscrito e integralizado. As ações da empresa são divididas em 36.351 cotas com valor nominal de R\$ 27,00 e segundo a Ata de AGE realizada em 08/03/2022, os membros administrativos detêm 100% das ações.

Ressalta-se que a empresa SOLAR COMUNICAÇÕES atualmente não possui filiais, uma vez que a filial de CNPJ nº 21.561.725/0002-00 foi baixada no dia 17/05/2022.

Em relação ao quadro administrativo, foi possível visualizar que é composto da seguinte maneira:



Cabe informar que conforme a AGE de 25/02/2021 o Sr. Juracy de Azevedo Neves, CPF nº 003.682.616-20 faleceu e a Sra. Suzana Freitas Neves Scapim Cunha, na condição de inventariante do espólio, exerce suas funções de administradora da sociedade.

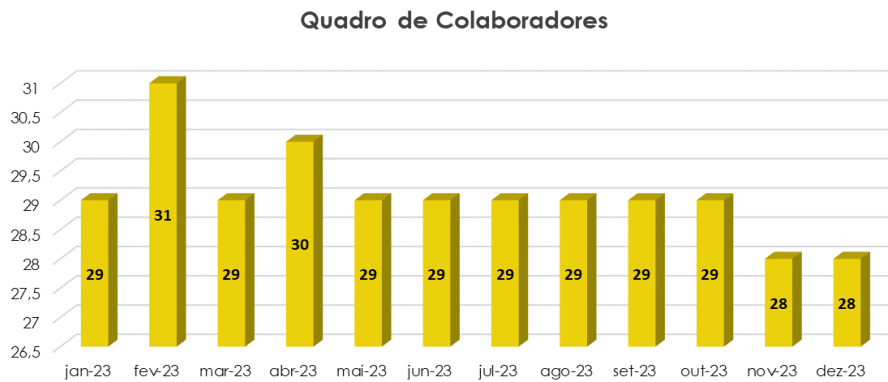
Conforme seção I do Estatuto, a sociedade possui Diretoria Executiva composta pelos mesmos membros do quadro administrativo ilustrado anteriormente.

## 6.2- Quadro de Funcionários

Em dezembro/2023, a SOLAR COMUNICAÇÕES possuía 28 colaboradores ativos. Dentre as estratégias de recuperação do Grupo Esdeva, está a redução do quadro de empregados, visando ser mais eficiente com os custos operacionais.

QUADRO DE COLABORADORES	jan-23	fev-23	mar-23	abr-23	mai-23	jun-23	jul-23	ago-23	set-23	out-23	nov-23	dez-23
FUNCIÓNÁRIOS ATIVOS	29	31	29	30	29	29	29	29	29	29	28	28
TOTAL	29	31	29	30	29	29	29	29	29	29	28	28

No gráfico a seguir, é possível visualizar a composição do quadro de colaboradores ativos da SOLAR COMUNICAÇÕES no ano de 2023.



## 6.3- Análise Financeira – Balanço Patrimonial

BALANÇO PATRIMONIAL						
ATIVO - R\$						
	31/12/2023	V%	H%	30/11/2023	V%	31/12/2022
<b>CIRCULANTE</b>	<b>1.122</b>	<b>65%</b>	<b>12%</b>	<b>1.000</b>	<b>62%</b>	<b>565</b>
DISPONIVEL	280	16%	63%	171	11%	189
CLIENTES	646	37%	5%	612	38%	476
ESTOQUES	33	2%	0%	33	2%	(13)
ADIANTAMENTOS FORNECEDORES	116	7%	0%	116	7%	107
OUTROS ATIVOS	47	3%	-30%	66	4%	(194)
<b>NÃO CIRCULANTE</b>	<b>613</b>	<b>35%</b>	<b>0%</b>	<b>615</b>	<b>38%</b>	<b>676</b>
DEPOSITO JUDICIAL	55	3%	0%	55	3%	75
PARTES RELACIONADAS	2	0%	0%	2	0%	
DESPESAS EXERCICIO SEGUINTE		0%	0%		0%	
IMOBILIZADO	398	23%	-1%	401	25%	444
INTANGIVEL	158	9%	0%	158	10%	158
<b>TOTAL DO ATIVO</b>	<b>1.735</b>	<b>100%</b>	<b>7%</b>	<b>1.615</b>	<b>100%</b>	<b>1.242</b>
PASSIVO - R\$						
	31/12/2023	V%	H%	30/11/2023	V%	31/12/2022
<b>CIRCULANTE</b>	<b>7.280</b>	<b>420%</b>	<b>3%</b>	<b>7.054</b>	<b>437%</b>	<b>4.322</b>
FORNECEDORES	2.264	131%	3%	2.203	136%	2.178
EMPRÉSTIMOS E FINANCIAMENTOS	390	22%	0%	390	24%	390
OBRIGAÇÕES TRIBUTÁRIAS	659	38%	-1%	666	41%	515
OBRIGAÇÕES TRABALHISTAS	1.080	62%	-7%	1.165	72%	756
OUTRAS CONTAS A PAGAR	2.887	166%	10%	2.630	163%	484
<b>NÃO CIRCULANTE</b>	<b>10.178</b>	<b>587%</b>	<b>1%</b>	<b>10.074</b>	<b>624%</b>	<b>8.860</b>
EMPRESIMOS	9.225	532%	1%	9.121	565%	7.907
PROCESSO JUDICIAL TRABALHISTA	108	6%	0%	108	7%	108
OBRIGAÇÕES TRIBUTÁRIAS	846	49%	0%	846	52%	846
<b>PATRIMÔNIO LÍQUIDO</b>	<b>(15.723)</b>	<b>-906%</b>	<b>1%</b>	<b>(15.514)</b>	<b>-961%</b>	<b>(11.941)</b>
CAPITAL SOCIAL	981	57%	0%	981	61%	981
RESERVA LEGAL	196	11%	0%	196	12%	196
RESERVA DE LUCROS	40	2%	0%	40	2%	40
PREJUÍZOS ACUMULADOS	(14.767)	-851%	0%	(14.767)	-915%	(11.244)
RESULTADO DO EXERCÍCIO	(2.173)	-125%	11%	(1.964)	-122%	(1.914)
<b>TOTAL DO PASSIVO E PATRIMÔNIO LÍQUIDO</b>	<b>1.735</b>	<b>100%</b>	<b>7%</b>	<b>1.615</b>	<b>100%</b>	<b>1.242</b>



## 6.4- Ativos

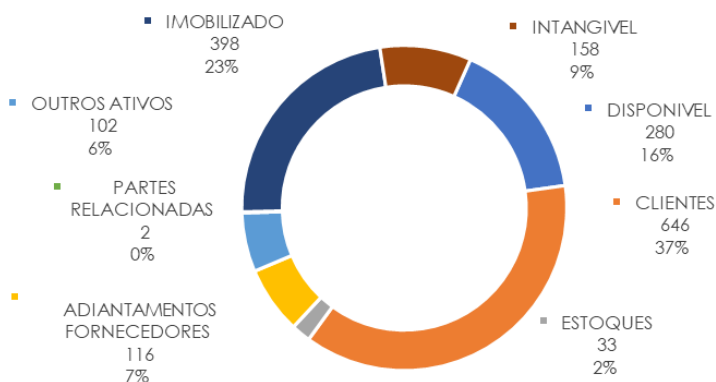
Em 31/12/2023, os ativos da Recuperanda eram constituídos em 65% pelo grupo de contas do Ativo Circulante e 35% pelo Ativo Não Circulante:

ATIVO- R\$ MIL	31/12/2023	V%	H%	30/11/2023	V%
ATIVO CIRCULANTE	1.122	65%	12%	1.000	62%
ATIVO NÃO CIRCULANTE	613	35%	0%	615	38%
<b>ATIVO TOTAL</b>	<b>1.735</b>	<b>100%</b>	<b>7%</b>	<b>1.615</b>	<b>100%</b>

A composição dos saldos do Ativo e suas variações no período, podem ser observadas no quadro a seguir:

ATIVO- R\$ MIL	31/12/2023	V%	H%	30/11/2023	V%
DISPONIVEL	280	16%	63%	171	11%
CLIENTES	646	37%	5%	612	38%
ESTOQUES	33	2%	0%	33	2%
ADIANTAMENTOS FORNECEDORES	116	7%	0%	116	7%
OUTROS ATIVOS	102	6%	-16%	121	8%
PARTES RELACIONADAS	2	0%	0%	2	0%
IMOBILIZADO	398	23%	-1%	401	25%
INTANGIVEL	158	9%	0%	158	10%
<b>TOTAL</b>	<b>1.735</b>	<b>100%</b>	<b>7%</b>	<b>1.615</b>	

COMPOSIÇÃO DO ATIVO EM DEZEMBRO/2023- R\$ MIL



Ao analisar os saldos do Ativo, observa-se que a principal variação ocorreu na seguinte conta:

- **Disponível:** Em dezembro/2023, houve redução de 63% do saldo em relação ao mês anterior, sendo R\$ 189 mil a menor no comparativo, em virtude de recebimento de transferência de valor de partes relacionadas para cobertura de saldo negativo com a Caixa Econômica Federal.

- **Cientes:** Em dezembro/2023, esse grupo de contas a receber era a mais representativa do Ativo e correspondia a 37% do total. Não houve variação significativa no período em análise. A seguir, a composição do saldo e a idade dos recebíveis:

CLIENTES- R\$ MIL	31/12/2023	30/11/2023
DUPLICATAS A RECEBER	548	504
CARTAO DE CREDITO	4	4
CLIENTES - CLASSIFICADOS	430	440
(-) PROVISAO PARA CREDITOS DE LIQUID DUVIDOSA	(336)	(336)
<b>TOTAL</b>	<b>646</b>	<b>612</b>

CLIENTES - IDADE DOS RECEBÍVEIS R\$ MIL	31/12/2023
TOTAL A VENCER	289
Total vencidos até 30 dias	110
Total vencidos 31 até 90 dias	120
Total vencidos de 91 até 180 dias	19
Total vencidos acima de 180 dias	10
Total bruto do contas a receber	548
Saldo Clientes	548

- **Imobilizado:** Em dezembro/2023, esse grupo de contas representava 23% do Ativo total e não registrou variação significativa no período sob análise. Segue sua composição:

IMOBILIZADO - R\$ MIL	CUSTO HISTÓRICO	DEPRECIÇÃO / AMORTIZAÇÃO	SALDO LÍQUIDO 31/12/2023	SALDO LÍQUIDO 30/11/2023
APARELHAGENS E ACESSORIOS	231	(148)	83	83
EQUIPAMENTOS COMPUTADOR	226	(99)	126	126
INSTALACOES E ADAPTACOES	93	(39)	54	54
MOVEIS E UTENSILIOS	68	(25)	43	43
TRANSMISSORES	179	(100)	79	79
OUTRAS IMOBILIZACOES	18	(11)	7	7
BENFEITORIAS EM IMOVEIS	25	(18)	7	7
<b>IMOBILIZADO TOTAL</b>	<b>838</b>	<b>(440)</b>	<b>398</b>	<b>401</b>

**Maiores comentários sobre a composição do Ativo foram efetuados no Relatório Mensal de Atividades de março/2022.**



## 6.5- Passivo

Em dezembro/2023, a Recuperanda possuía a maior parte das suas dívidas no Passivo Não Circulante, o que significa que havia mais obrigações e dívidas vencendo a longo prazo. Na tabela a seguir, é possível visualizar a composição do Passivo:

PASSIVO- R\$ MIL	31/12/2023	V%	H%	30/11/2023	V%
CIRCULANTE	7.280	420%	3%	7.054	437%
NÃO CIRCULANTE	10.178	587%	1%	10.074	624%
PATRIMONIO LIQUIDO	(15.723)	-906%	1%	(15.514)	-961%
<b>TOTAL</b>	<b>1.735</b>	<b>100%</b>	<b>0</b>	<b>1.615</b>	<b>100%</b>

## Patrimônio Líquido

Em 31/12/2023, o Patrimônio Líquido registrava saldo negativo de R\$ 15.723 mil, logo a empresa apresentava passivo a descoberto, impactado especialmente por prejuízos acumulados de anos anteriores, no montante de R\$ 14.767 mil. O passivo a descoberto ocorre quando os saldos do Passivo exigível são maiores que os saldos do Ativo. O Capital Social é de R\$ 981 mil. Segue composição do saldo no período em análise:

PATRIMONIO LIQUIDO- R\$ MIL	31/12/2023	30/11/2023
CAPITAL SOCIAL	981	981
RESERVA LEGAL	196	196
RESERVA DE LUCROS	40	40
PREJUIZOS ACUMULADOS	(14.767)	(14.767)
RESULTADO DO EXERCÍCIO	(2.173)	(1.964)
<b>TOTAL</b>	<b>(15.723)</b>	<b>(15.514)</b>

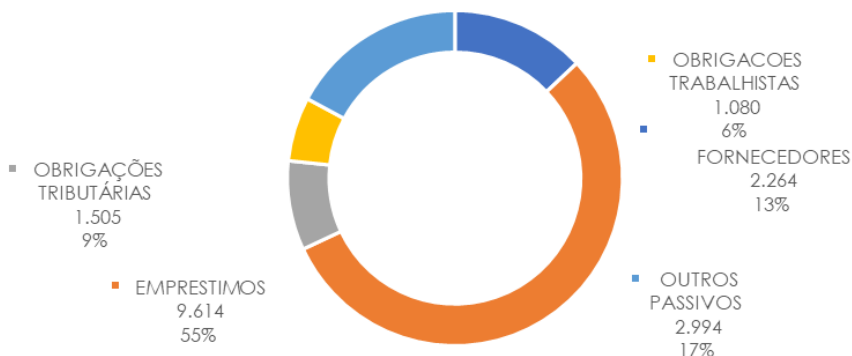
## 6.6- Endividamento

Em dezembro/2023, o endividamento total da Recuperanda era composto por: Empréstimos em 55%; Fornecedores em 13%; Obrigações Tributárias em 9%; Obrigações Trabalhistas em 6%; e Outros Passivos em 17%.

ENDIVIDAMENTO- R\$ MIL	31/12/2023	V%	H%	30/11/2023
FORNECEDORES	2.264	13%	3%	2.203
EMPRESTIMOS	9.614	55%	1%	9.511
OBRIÇÃOES TRIBUTÁRIAS	1.505	9%	0%	1.512
OBRIÇÃOES TRABALHISTAS	1.080	6%	-7%	1.165
OUTROS PASSIVOS	2.994	17%	9%	2.737
<b>TOTAL</b>	<b>17.457</b>	<b>100%</b>	<b>2%</b>	<b>17.129</b>



### ENDIVIDAMENTO TOTAL DEZEMBRO/2023- R\$ MIL



Ao analisar os saldos do Passivo, foi possível observar que não houve variação significativa no período em análise em relação ao mês anterior.

Adicionalmente, convém comentar a conta mais representativa do Passivo:

- **Empréstimos e Financiamentos:** Em dezembro/2023, esse grupo de contas não registrou variação significativa em relação ao mês anterior e representava 55% do total do Passivo, concentrado em sua maior parte no Passivo Não Circulante, conforme composição a seguir:

EMPRESTIMOS- R\$ MIL	31/12/2023	30/11/2023
<u>PASSIVO CIRCULANTE</u>		
EMPRESTMO CEF 800081-6 CP	390	390
	<b>390</b>	<b>390</b>
<u>PASSIVO NÃO CIRCULANTE</u>		
EMPRESTIMO CEF	222	222
(-) JUROS A APROPRIAR LONGO PRAZO	(290)	(290)
EMPRESTIMO TERCEIROS LP	8.020	7.916
EMPRESTIMO CEF 800081-6 LP	1.272	1.272
	<b>9.225</b>	<b>9.121</b>
<b>TOTAL</b>	<b>9.614</b>	<b>9.511</b>

## Obrigações Tributárias

Em 31/12/2023, as obrigações tributárias registravam saldo de R\$ 1.505 mil e correspondia a 9% do endividamento total, sendo a maior parte da dívida classificada no Passivo Não Circulante:





OBRIGAÇÕES TRIBUTÁRIAS - R\$ MIL	31/12/2023	30/11/2023
<b>PASSIVO CIRCULANTE</b>		
OBRIGAÇÕES TRIBUTÁRIAS PRÓPRIAS		
PIS A RECOLHER	54	55
COFINS A RECOLHER	294	297
	<b>349</b>	<b>352</b>
OBRIGAÇÕES TRIBUTÁRIAS POR RETENÇÃO		
IRRF DE TERCEIROS	141	141
IRRF ASSALARIADO	36	36
INSS DE TERCEIROS	7	7
	<b>184</b>	<b>184</b>
PARCELAMENTO DE TRIBUTOS FEDERAIS	<b>126</b>	<b>130</b>
<b>PASSIVO NÃO CIRCULANTE</b>		
PARCELAMENTO DE IRRF S/TERCEIROS	<b>846</b>	<b>846</b>
<b>TOTAL</b>	<b>1.505</b>	<b>1.512</b>

Maiores comentários sobre a composição das contas do Endividamento foram efetuados no Relatório Mensal de Atividades de março/2022.

## 6.7- Análise Financeira – Resultado do Exercício

DEMONSTRAÇÃO DO RESULTADO - EM R\$ MIL							
	Resultado Mensal					Acumulado	
	31/12/2023	V%	H%	30/11/2023	V%	31/12/2023	31/12/2022
RECEITA LÍQUIDA DE VENDAS	369	100%	-19%	454	100%	4.241	4.184
CUSTO PRODUTOS VENDIDOS E SERVIÇOS PRESTADOS	(236)	-64%	-7%	(254)	-56%	(2.970)	(3.137)
RESULTADO BRUTO	133	36%	-33%	199	44%	1.271	1.047
DESPESAS OPERACIONAIS							
Gerais e Administrativas	(149)	-40%	36%	(109)	-24%	(1.398)	(1.649)
Outras Receitas (Despesas) Operacionais Líquidas	(1)	0%	-19%	(1)	0%	(17)	(12)
Total Despesas Operacionais	(149)	-40%	36%	(110)	-24%	(1.415)	(1.661)
LUCRO (PREJUÍZO) ANTES DO RESULTADO FINANCEIRO	(16)	-4%	-118%	90	20%	(144)	(614)
Receita Financeira	6	2%	8%	5	1%	60	67
Despesas Financeiras	(198)	-54%	24%	(160)	-35%	(2.089)	(1.367)
Resultado Financeiro	(193)	-52%	25%	(154)	-34%	(2.029)	(1.300)
LUCRO (PREJUÍZO) ANTES DA CSLL E IRPJ	(209)	-57%	222%	(65)	-14%	(2.173)	(1.914)
Provisão para Imposto de Renda	-	0%	0%	-	0%	-	-
LUCRO (PREJUÍZO) LÍQUIDO DO PERÍODO	(209)	-57%	222%	(65)	-14%	(2.173)	(1.914)



O Resultado mensal em dezembro/2023 apurou prejuízo líquido de R\$ 209 mil e prejuízo líquido de R\$ 65 mil no mês anterior. Já no Resultado acumulado do exercício de 2023 foi apurado prejuízo líquido de R\$ 2.173 mil.

**Receita líquida de vendas:** Em dezembro/2023, o faturamento líquido da empresa foi de R\$ 369 mil. No período em análise, a receita líquida de vendas registrou uma redução de 19% em relação ao mês anterior. O maior faturamento foi com anúncios e publicidades, bem como rádio. De acordo com a Recuperanda, a queda no faturamento é esperada para o período. No quadro a seguir, é possível visualizar o faturamento bruto, bem como as deduções de vendas que ocorreram no período:

RECEITA OPERACIONAL LÍQUIDA MENSAL - R\$ MIL	31/12/2023	30/11/2023
<b>RECEITA DE VENDAS DE PRODUTOS</b>		
RADIO	146	180
VENDAS DE ASSINATURAS	56	57
ANUNCIOS E PUBLICIDADES	172	200
RECEITAS COM SITE	<u>29</u>	<u>38</u>
	404	473
(-) DEDUÇÕES SOBRE VENDAS	(14)	(17)
(-) DESCONTOS INCONDICIONAIS	(21)	(3)
<b>TOTAL</b>	<b>369</b>	<b>454</b>

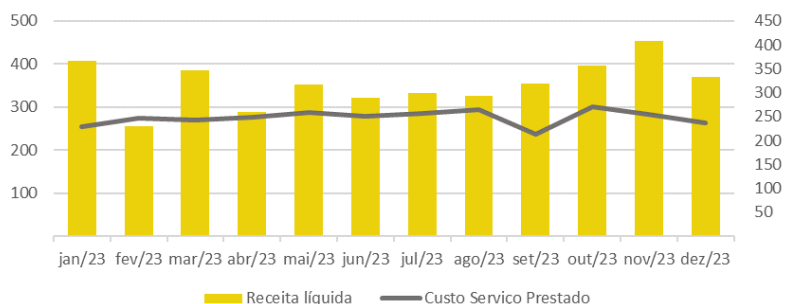
**Custo dos Serviços Prestados:** Em dezembro/2023, os custos dos serviços prestados registraram redução de 7% em relação a novembro/2023, impactado, principalmente, pela redução dos encargos e benefícios. A margem sobre as vendas que foi de 36% contra margem de 44% no mês anterior. A seguir, a composição do período:

CUSTO PRODUTOS VENDIDOS E SERVIÇOS PRESTADOS- R\$ MIL	31/12/2023	30/11/2023
<b>CUSTO PRODUTOS VENDIDOS E SERVIÇOS PRESTADOS</b>		
MAO-DE-OBRA DIRETA	()	
OUTROS CUSTOS DIRETOS	(82)	(89)
ENCARGOS E BENEFÍCIOS	(24)	(41)
SERVICIOS PRESTADOS POR TERCEIROS	(130)	(125)
<b>TOTAL</b>	<b>(236)</b>	<b>(254)</b>

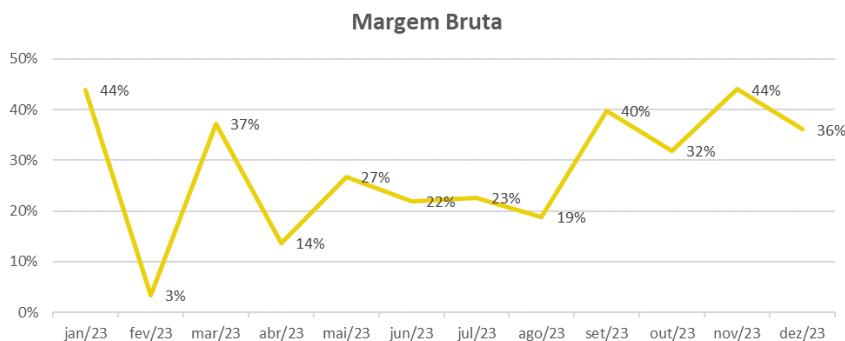
Graficamente, observa-se que a evolução do faturamento líquido apresenta oscilação. No mês sob análise, ele está em linha com a evolução dos custos dos serviços prestados:



### Faturamento Líquido X Custos Produtos/ Serviços/ Mercadoria Vendida- Mensal R\$ Mil



Nota-se que no exercício de 2023, a Recuperanda vem apurando margem bruta positiva, ou seja, o preço de vendas é superior ao custo:

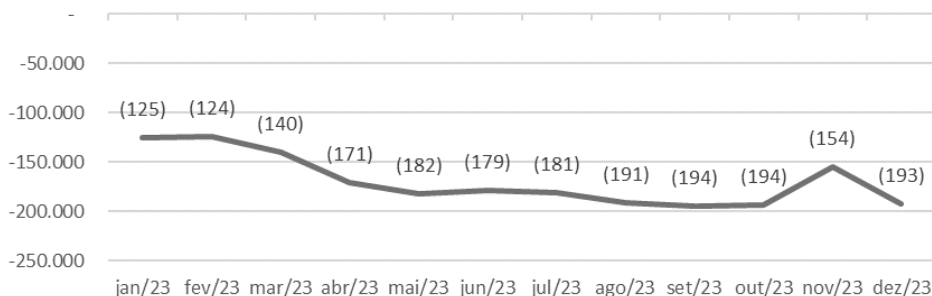


**Despesas operacionais:** Em dezembro/2023, houve aumento de 36%, sendo R\$ 40 mil a maior no mês sob análise. De acordo com a Recuperanda, em dezembro/2023 houve despesas gráficas com a impressão da revista anual do colunista social D. Romero.

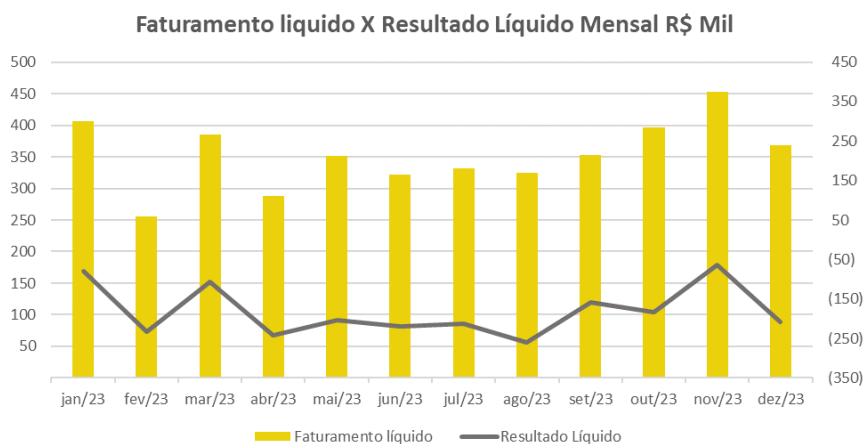
**Resultado Financeiro:** Em dezembro/2023, o resultado financeiro mensal apurou saldo negativo de R\$ 193 mil contra o resultado negativo de R\$ 154 mil no mês anterior, aumento de 25%, sendo R\$ 39 mil a maior no comparativo, provocado pelas despesas financeiras com juros sobre empréstimos não concursais.



### Resultado Financeiro Mensal - R\$ Mil



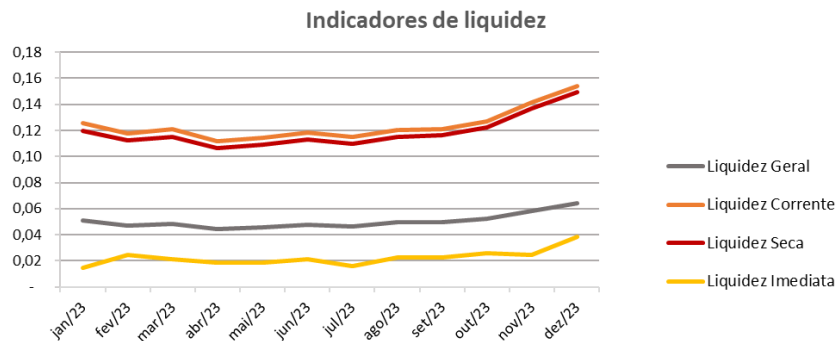
**Resultado líquido do período:** Observa-se que, em dezembro/2023, o resultado líquido acompanhou o faturamento líquido, conforme gráfico a seguir:



## 6.8- Indicadores Financeiros

### 6.8.1- Indicadores de liquidez

ÍNDICES DE LIQUIDEZ	jan/23	fev/23	mar/23	abr/23	mai/23	jun/23	jul/23	ago/23	set/23	out/23	nov/23	dez/23
Liquidez Geral	0,05	0,05	0,05	0,04	0,05	0,05	0,05	0,05	0,05	0,05	0,06	0,06
Liquidez Corrente	0,13	0,12	0,12	0,11	0,11	0,12	0,11	0,12	0,12	0,13	0,14	0,15
Liquidez Seca	0,12	0,11	0,12	0,11	0,11	0,11	0,11	0,12	0,12	0,12	0,14	0,15
Liquidez Imediata	0,01	0,02	0,02	0,02	0,02	0,02	0,02	0,02	0,02	0,03	0,02	0,04



A liquidez geral, índice que representa a capacidade de pagamento de obrigações da Recuperanda, mostra que a empresa possuía ativos de curto e longo prazo, equivalentes a aproximadamente 6% das obrigações no mês sob análise.

A liquidez corrente, ou seja, disponibilidade de recursos de curto prazo para pagamento de dívidas também de curto prazo, é desfavorável para a Recuperanda, pois no mês sob análise a empresa possuía R\$ 0,15 de recursos para cada R\$ 1,00 de suas dívidas. Nesta análise, todos os itens considerados são de curto prazo.

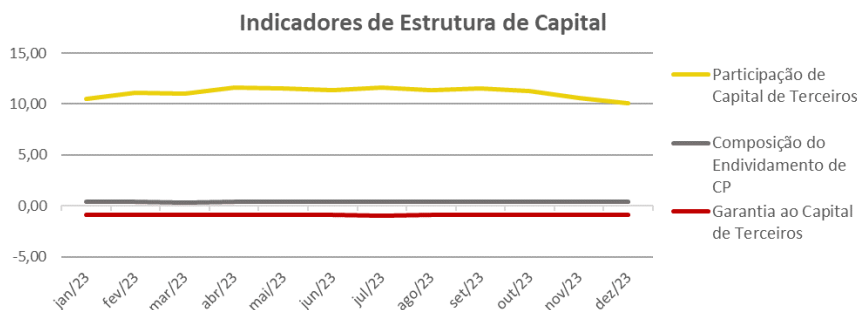
A liquidez seca corresponde ao índice que é ainda mais conservador, por excluir do ativo circulante os estoques. Neste índice, tomam-se como base os itens monetários e que possuem prazo certo de recebimento para medir a situação financeira da empresa. O índice inferior a R\$ 1,00, demonstra que a Recuperanda necessita melhorar sua capacidade de geração de caixa para honrar com suas obrigações de curto prazo, sem necessitar captar recursos de terceiros. Nota-se que no mês sob análise este índice se apresentou em R\$ 0,15, sendo desfavorável para a Recuperanda.

A liquidez imediata, índice bastante conservador, considera apenas caixa, saldos bancários e aplicações financeiras de liquidez imediata para quitar as obrigações de curto prazo, indicando, desta forma, a porcentagem dos compromissos que a empresa pode liquidar imediatamente. A Recuperanda apresentou este índice de 0,04 no mês sob análise.

## 6.8.2- Indicadores de Estrutura de Capital

ÍNDICES DE ENDIVIDAMENTO	jan/23	fev/23	mar/23	abr/23	mai/23	jun/23	jul/23	ago/23	set/23	out/23	nov/23	dez/23
Participação de Capital de Terceiros	10,53	11,10	11,06	11,58	11,52	11,37	11,61	11,36	11,53	11,25	10,61	10,06
Composição do Endividamento de CP	0,41	0,40	0,40	0,40	0,40	0,41	0,41	0,41	0,41	0,41	0,41	0,42
Garantia ao Capital de Terceiros	-0,91	-0,91	-0,91	-0,91	-0,91	-0,91	-0,91	-0,91	-0,91	-0,91	-0,91	-0,90



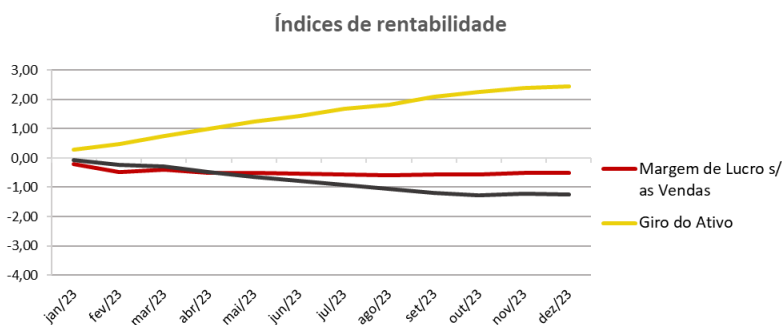


A participação de capital de terceiros na atividade no mês sob análise, representava o equivalente a 1.006% e revelava uma dependência do capital de terceiros para financiar suas atividades operacionais.

A composição do endividamento demonstrava no mês sob análise, que 42% das dívidas totais venciam a curto prazo e que a garantia do capital próprio ao capital de terceiros era negativa em 90%, o que significava que o patrimônio líquido não garantia a liquidação do seu endividamento.

### 6.8.3- Indicadores de Rentabilidade

ÍNDICES DE RENTABILIDADE	jan/23	fev/23	mar/23	abr/23	mai/23	jun/23	jul/23	ago/23	set/23	out/23	nov/23	dez/23
Margem de Lucro s/ as Vendas	-0,20	-0,47	-0,40	-0,50	-0,51	-0,54	-0,55	-0,58	-0,57	-0,56	-0,51	-0,51
Giro do Ativo	0,29	0,48	0,75	0,99	1,23	1,42	1,67	1,83	2,08	2,27	2,40	2,44
Taxa de Retorno sobre o Ativo	-0,06	-0,23	-0,30	-0,49	-0,63	-0,77	-0,93	-1,07	-1,18	-1,26	-1,22	-1,25



Margem de lucro sobre vendas (Rentabilidade líquida das vendas) - Indica quanto a empresa obtém de lucro para cada 100 unidades monetárias vendidas. O resultado superior ou igual a 1 indica que a Recuperanda vem operando seu faturamento com margem de lucro positiva. No mês sob análise, foi apurado resultado negativo de R\$ 0,51.



---

Giro do ativo - Indica o volume de vendas praticado pela empresa em relação ao capital total investido, ou seja, mensura a eficiência na utilização do ativo para a geração de receitas. Demonstra quantas vezes o ativo girou no período. Geralmente, o valor do giro do ativo pode variar entre zero e infinito. Entretanto, valores entre 0,5 e 5 são mais comuns, sendo que resultados inferiores a esse intervalo refletem o baixo giro do ativo. No mês sob análise, foi apurado 2,44.

Taxa de Retorno sobre o Ativo - Representa o retorno que o ativo total investido oferece. É a relação entre a quantidade de dinheiro ganho (ou perdido) como resultado de um investimento e a quantidade de dinheiro investido. O resultado superior ou igual a 1 indica que a Recuperanda vem conseguindo obter retorno superior ou igual ao total investido. No mês sob análise, foi apurado índice negativo de 1,25.



## 7. ANDROMEDA EDITORES LTDA.

### 7.1 - Estrutura Organizacional

A ANDROMEDA EDITORES LTDA. é uma empresa por cota responsabilidade limitada, tendo sua sede na cidade de São Paulo (SP) e tem como objetivo a holding de instituições não financeiras.

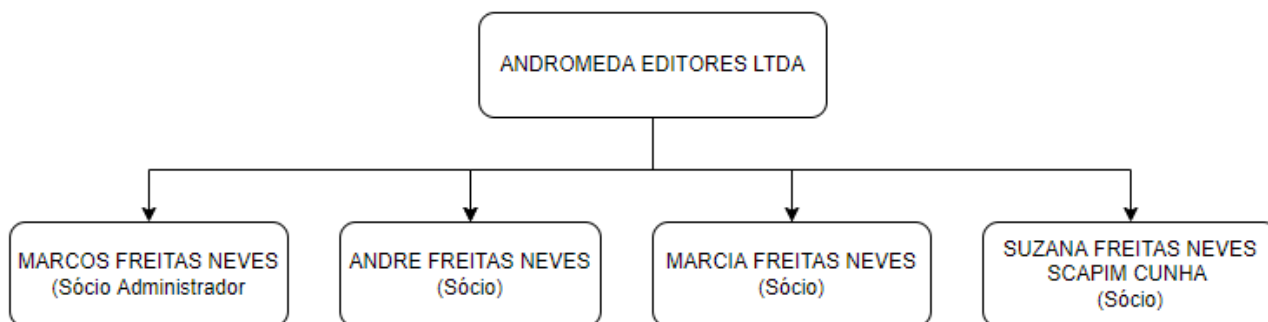
Conforme a 3ª alteração contratual, juntada nos autos sob ID 8901858078, o capital social da ANDROMEDA é de R\$ 100 mil, totalmente integralizado. A distribuição das quotas é visualizada no quadro a seguir:

Quotistas	Nº de Quotas	Valor (R\$)	%
<b>André Freitas Neves</b>	<b>25.000</b>	<b>25.000,00</b>	<b>25%</b>
<b>Marcos Freitas Neves</b>	<b>25.000</b>	<b>25.000,00</b>	<b>25%</b>
<b>Márcia Freitas Neves</b>	<b>25.000</b>	<b>25.000,00</b>	<b>25%</b>
<b>Suzana Freitas Neves Scapim Cunha</b>	<b>25.000</b>	<b>25.000,00</b>	<b>25%</b>
<b>TOTAL:</b>	<b>100.000</b>	<b>100.000,00</b>	<b>100%</b>

Além disso, no mesmo documento, foi visualizado que a administração da sociedade é exercida pelo Sr. Marcos Freitas Neves, CPF nº 437.268.526-20, sendo nomeado em 20/07/2021, tendo mandato com prazo indeterminado, conforme cláusula 7ª e seu 4º parágrafo.

Ressalta-se que a empresa ANDROMEDA atualmente não possui filiais.

Em relação ao quadro societário - administrativo, foi possível visualizar que ele é composto da seguinte maneira:





## 7.2- Quadro de Funcionários

Conforme informado pela ANDROMEDA EDITORES LTDA., não há colaboradores na empresa.

## 7.3- Análise Financeira – Balanço Patrimonial

BALANÇO PATRIMONIAL - EM R\$ MIL						
ATIVO - R\$ MIL						
	31/12/2023	%V	%H	30/11/2023	%V	31/12/2022
<b>CIRCULANTE</b>	<b>2</b>	<b>0%</b>	<b>0%</b>	<b>2</b>	<b>0%</b>	<b>113</b>
DISPONIVEL	1	0%	0%	1	0%	112
IMPOSTOS A RECUPERAR	1	0%	0%	1	0%	1
<b>NÃO CIRCULANTE</b>	<b>24.117</b>	<b>100%</b>	<b>0%</b>	<b>24.117</b>	<b>100%</b>	<b>24.117</b>
ADIANTAMENTO P/ FUTURO AUMENTO CAPITAL	3.737	15%	0%	3.737	15%	3.737
INVESTIMENTOS E PARTICIPAÇÕES DIVERSOS	20.379	84%	0%	20.379	84%	20.379
<b>TOTAL DO ATIVO</b>	<b>24.119</b>	<b>100%</b>	<b>0%</b>	<b>24.119</b>	<b>100%</b>	<b>24.230</b>
PASSIVO - R\$ MIL						
	31/12/2023	%V	%H	30/11/2023	%V	31/12/2022
<b>CIRCULANTE</b>	<b>36</b>	<b>0%</b>	<b>8%</b>	<b>34</b>	<b>0%</b>	<b>70</b>
FORNECEDORES	3	0%	0%	3	0%	26
OBRIGAÇÕES TRIBUTÁRIAS	1	0%	0%	1	0%	1
ENCARGOS TRABALHISTAS DIVERSOS	22	0%	1%	22	0%	14
HONORÁRIOS/REMUNERAÇÃO SOCIOS	5	0%	100%	2	0%	24
OUTRAS CONTAS A PAGAR	6	0%	0%	6	0%	4
<b>NÃO CIRCULANTE</b>	<b>440</b>	<b>2%</b>	<b>0%</b>	<b>440</b>	<b>2%</b>	<b>410</b>
DIVIDAS COM PESSOAS LIGADAS	440	2%	0%	440	2%	410
<b>PATRIMÔNIO LÍQUIDO</b>	<b>23.642</b>	<b>98%</b>	<b>0%</b>	<b>23.645</b>	<b>98%</b>	<b>23.750</b>
CAPITAL SUBSCRITO E INTEGRALIZADO	100	0%	0%	100	0%	100
RESERVAS DE LUCROS	(66)	0%	0%	(66)	0%	
LUCROS OU PREJUÍZOS ACUMULADOS	23.650	98%	0%	23.650	98%	23.716
RESULTADO DO EXERCÍCIO	(42)	0%	7%	(39)	0%	(66)
<b>TOTAL DO PASSIVO E PATRIMÔNIO LÍQUIDO</b>	<b>24.119</b>	<b>100%</b>	<b>0%</b>	<b>24.119</b>	<b>100%</b>	<b>24.230</b>

## 7.4- Ativos

Em 31/12/2023, os ativos da Recuperanda concentravam 100% dos saldos no Ativo Não Circulante.

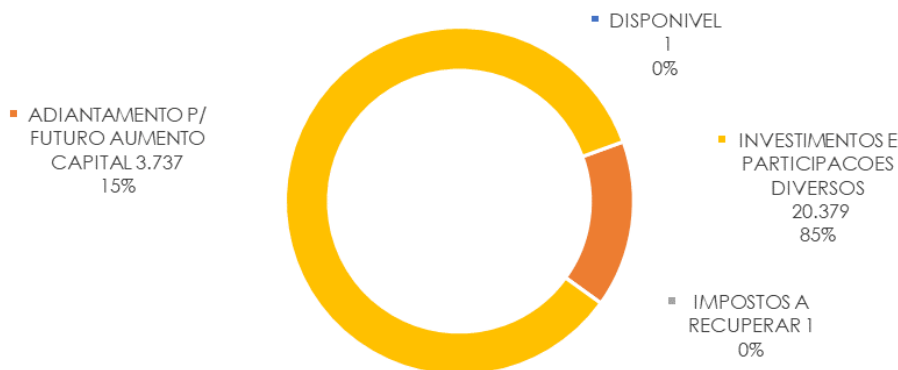
ATIVO- R\$ MIL	31/12/2023	V%	H%	30/11/2023	V%
ATIVO CIRCULANTE	2	0%	0%	2	0%
ATIVO NÃO CIRCULANTE	24.117	100%	0%	24.117	100%
<b>ATIVO TOTAL</b>	<b>24.119</b>	<b>0%</b>	<b>0%</b>	<b>24.119</b>	<b>100%</b>

A composição dos saldos do Ativo e suas variações no período, podem ser observadas no quadro a seguir:



ATIVO- R\$ MIL	31/12/2023	V%	H%	30/11/2023	V%
DISPONIVEL	1	0%	0%	1	0%
ADIANTAMENTO P/ FUTURO AUMENTO CAPITAL	3.737	15%	0%	3.737	15%
IMPOSTOS A RECUPERAR	1	0%	0%	1	0%
INVESTIMENTOS E PARTICIPACOES DIVERSOS	20.379	84%	0%	20.379	84%
<b>TOTAL</b>	<b>24.119</b>	<b>100%</b>	<b>0%</b>	<b>24.119</b>	<b>100%</b>

### COMPOSIÇÃO DO ATIVO EM DEZEMBRO/2023- R\$ MIL



Ao analisar os saldos do Ativo, foi possível observar que não houve variação significativa no período em análise em relação ao mês anterior.

Adicionalmente, convém comentar a conta mais representativa do Ativo:

- **Investimentos e Participações Diversas:** Em dezembro/2023, esse grupo de contas do Ativo representava 84% do total, com saldo de R\$ 20.379 mil e não registrou variação no período. O investimento realizado é na EDIGRÁFICA e o saldo é movimentado por equivalência patrimonial:

INVESTIMENTOS E PARTICIPACOES DIVERSOS- R\$ MIL	31/12/2023	30/11/2023
EDIGRAFICA GRAFICA E EDITORA LTDA	13.629	13.629
EQUIVALENCIA PATRIMONIAL EDIGRAFICA	6.750	6.750
<b>TOTAL</b>	<b>20.379</b>	<b>20.379</b>

**Maiores comentários sobre a composição do Ativo foram efetuados no Relatório Mensal de Atividades de março/2022.**



## 7.5- Passivo

Em dezembro/2023, a Recuperanda possuía suas dívidas concentradas principalmente no Passivo Não Circulante, ou seja, com vencimento no longo prazo. O Patrimônio Líquido representava 98% do Passivo total.

PASSIVO- R\$ MIL	31/12/2023	%H	V%	30/11/2023	V%
PASSIVO CIRCULANTE	36	8%	0%	34	0%
PASSIVO NÃO CIRCULANTE	440	0%	2%	440	2%
PATRIMONIO LIQUIDO	23.642	0%	98%	23.645	98%
<b>TOTAL</b>	<b>24.119</b>	<b>0%</b>	<b>100%</b>	<b>24.119</b>	<b>100%</b>

## Patrimônio Líquido

Em 31/12/2023, o Patrimônio Líquido registrava saldo positivo de R\$ 23.642 mil, impactado especialmente por lucros acumulados de anos anteriores, no montante de R\$ 23.650 mil. O Capital Social é de R\$ 100 mil. No quadro abaixo, está demonstrada a composição do Patrimônio Líquido.

PATRIMÔNIO LÍQUIDO	31/12/2023	30/11/2023
CAPITAL SOCIAL SUBSCRITO	100	100
RESERVAS DE LUCROS	(66)	(66)
LUCROS ACUMULADOS	23.650	23.650
RESULTADO DO EXERCÍCIO	(42)	(39)
<b>TOTAL</b>	<b>23.642</b>	<b>23.645</b>

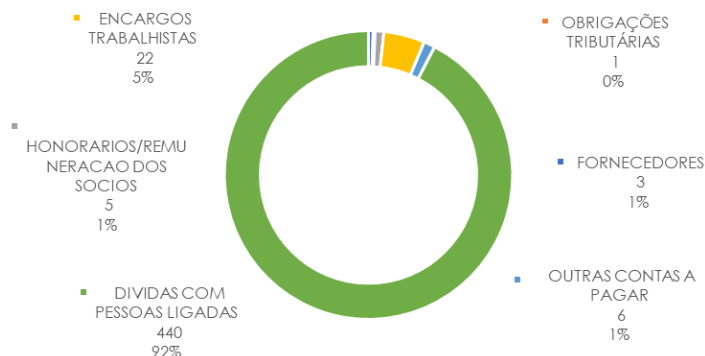
## 7.6- Endividamento

Em dezembro/2023, o endividamento total da Recuperanda era composto por: Dívidas com Pessoas Ligadas em 92% e demais obrigações em 8%.

ENDIVIDAMENTO- R\$ MIL	31/12/2023	%V	%H	30/11/2023	%V
FORNECEDORES	3	1%	0%	3	1%
OBRIGAÇÕES TRIBUTÁRIAS	1	0%	0%	1	0%
HONORARIOS/REMUNERACAO DOS SOCIOS	5	1%	100%	2	0%
ENCARGOS TRABALHISTAS	22	5%	1%	22	5%
OUTRAS CONTAS A PAGAR	6	1%	0%	6	1%
DIVIDAS COM PESSOAS LIGADAS	440	92%	0%	440	93%
<b>TOTAL</b>	<b>476</b>	<b>100%</b>	<b>1%</b>	<b>474</b>	<b>100%</b>



#### ENDIVIDAMENTO TOTAL DEZEMBRO/2023- R\$ MIL



Não ocorreram variações significativas nos saldos do Passivo no período em análise.

### Obrigações Tributárias

Em dezembro/2023, as Obrigações Tributárias correspondiam a 1% do endividamento total, sem maior representatividade no Passivo da Recuperanda.

Maiores comentários sobre a composição das contas do Endividamento foram efetuados no Relatório Mensal de Atividades de março/2022.



## 7.7- Análise Financeira – Resultado do Exercício

### DEMONSTRAÇÃO DO RESULTADO - EM R\$ MIL

	Resultado Mensal					Acumulado	
	31/12/2023	V%	H%	30/11/2023	V%	31/12/2023	31/12/2022
<b>DESPESAS OPERACIONAIS DIVERSAS</b>							
Gerais e Administrativas	(3)	100%	0%	(3)	100%	(53)	(72)
Outras Receitas/ Despesas	-	0%	0%	-	0%	11	6
<b>Total Despesas Operacionais</b>	<b>(3)</b>	<b>100%</b>	<b>0%</b>	<b>(3)</b>	<b>100%</b>	<b>(42)</b>	<b>(66)</b>
<b>LUCRO (PREJUÍZO) ANTES DO RESULTADO FINANCEIRO</b>	<b>(3)</b>	<b>100%</b>	<b>0%</b>	<b>(3)</b>	<b>100%</b>	<b>(42)</b>	<b>(66)</b>
Receitas Financeiras	-	0%	0%	-	0%	-	-
Despesas Financeiras	-	0%	0%	-	0%	-	()
<b>RESULTADO FINANCEIRO</b>	<b>-</b>	<b>0%</b>	<b>0%</b>	<b>-</b>	<b>0%</b>	<b>-</b>	<b>()</b>
<b>LUCRO (PREJUÍZO) ANTES DA CSLL E IRPJ</b>	<b>(3)</b>	<b>100%</b>	<b>0%</b>	<b>(3)</b>	<b>100%</b>	<b>(42)</b>	<b>(66)</b>
Provisão para Imposto de Renda	-	0%	0%	-	0%	-	-
<b>LUCRO (PREJUÍZO) LÍQUIDO DO PERÍODO</b>	<b>(3)</b>	<b>100%</b>	<b>0%</b>	<b>(3)</b>	<b>100%</b>	<b>(42)</b>	<b>(66)</b>

O Resultado mensal em dezembro/2023 apurou prejuízo líquido de R\$ 3 mil e prejuízo líquido de R\$ 3 mil no mês anterior. Já no Resultado acumulado do exercício de 2023 foi apurado prejuízo líquido de R\$ 42 mil.

A Recuperanda não apresentou receitas no ano de 2023, em contrapartida, as despesas registradas no montante de R\$ 3 mil se trata de Pró-labore.

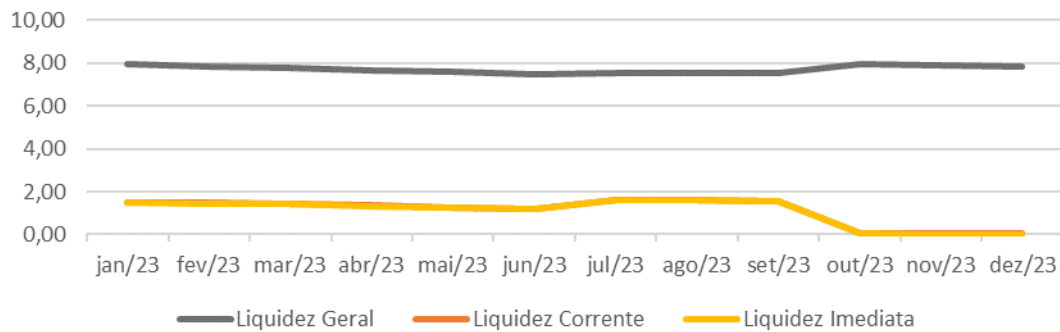
## 7.8- Indicadores Financeiros

### 7.8.1- Indicadores de Liquidez

ÍNDICES DE LIQUIDEZ	jan/23	fev/23	mar/23	abr/23	mai/23	jun/23	jul/23	ago/23	set/23	out/23	nov/23	dez/23
Liquidez Geral	7,93	7,84	7,74	7,65	7,56	7,47	7,55	7,55	7,50	7,94	7,90	7,85
Liquidez Corrente	1,49	1,48	1,46	1,35	1,26	1,18	1,62	1,62	1,55	0,06	0,06	0,05
Liquidez Imediata	1,48	1,46	1,44	1,34	1,25	1,17	1,60	1,60	1,53	0,03	0,03	0,02



## ÍNDICES DE LIQUIDEZ



A liquidez geral, índice que representa a capacidade de pagamento de obrigações da Recuperanda, mostra que a empresa possuía ativos de curto e longo prazo, equivalentes a aproximadamente 785% das obrigações no mês sob análise.

A liquidez corrente, ou seja, disponibilidade de recursos de curto prazo para pagamento de dívidas também de curto prazo, não era favorável para a Recuperanda, pois no mês sob análise a empresa possuía R\$ 0,05 de recursos para cada R\$ 1,00 de suas dívidas. Nesta análise, todos os itens considerados são de curto prazo.

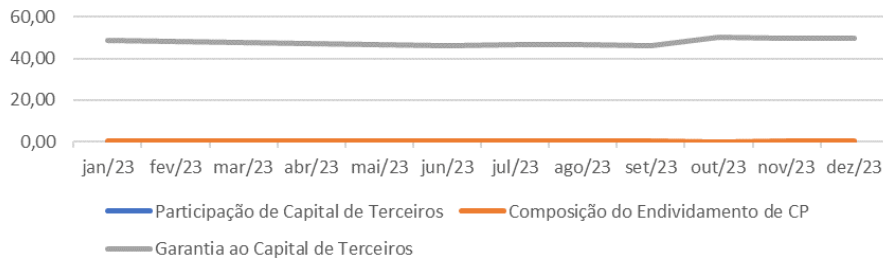
A liquidez imediata, índice bastante conservador, considera apenas caixa, saldos bancários e aplicações financeiras de liquidez imediata para quitar as obrigações de curto prazo, indicando, desta forma, a porcentagem dos compromissos que a empresa pode liquidar imediatamente. A Recuperanda apresentava este índice baixo em 0,02 e significava que as dívidas não podiam ser quitadas com suas disponibilidades atuais.

### 7.8.2- Indicadores de Estrutura de Capital

ÍNDICES DE ENDIVIDAMENTO	jan/23	fev/23	mar/23	abr/23	mai/23	jun/23	jul/23	ago/23	set/23	out/23	nov/23	dez/23
Participação de Capital de Terceiros	0,02	0,02	0,02	0,02	0,02	0,02	0,02	0,02	0,02	0,02	0,02	0,02
Composição do Endividamento de CP	0,16	0,16	0,16	0,17	0,18	0,19	0,14	0,14	0,14	0,07	0,07	0,08
Garantia ao Capital de Terceiros	48,92	48,31	47,72	47,14	46,58	46,03	46,51	46,51	46,22	50,21	49,93	49,65



### ÍNDICES DE ENDIVIDAMENTO



A participação de capital de terceiros na atividade representava no mês sob análise o equivalente a 2% e revelava uma dependência quase nula do capital de terceiros para financiar suas atividades operacionais.

A composição do endividamento demonstrava no mês sob análise que 8% das dívidas totais venciam a curto prazo e que a garantia do capital próprio ao capital de terceiros era 4.965%, o que significava que o patrimônio líquido garantia a liquidação do seu endividamento.

### 7.8.3- Indicadores de Rentabilidade

Em relação aos índices de rentabilidade, observa-se que a Recuperanda não apresenta receitas operacionais, sendo assim, não há o que se falar em rentabilidade sobre as vendas.



## 8. SMA INVESTIMENTOS LTDA.

### 8.1 - Estrutura Organizacional

A SMA INVESTIMENTOS LTDA. é uma empresa por cota de responsabilidade limitada, tendo sua sede na cidade de Juiz de Fora (MG) e tem como objetivo a atividade de intermediação e agenciamento de serviços e negócios em geral, exceto imobiliários.

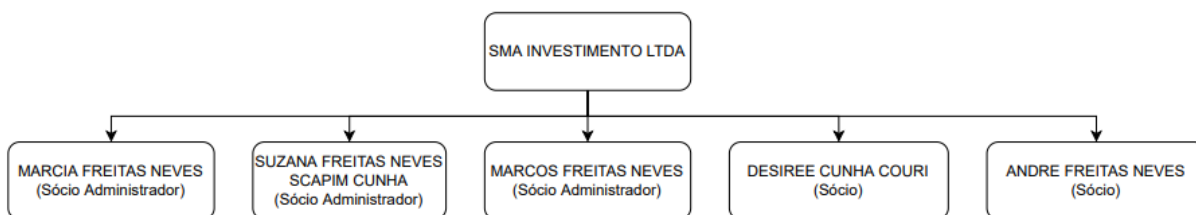
Conforme a 5ª alteração contratual, juntada nos autos sob ID 8901858078, o capital social da SMA INVESTIMENTOS está totalmente integralizado. A distribuição das quotas é visualizada no quadro a seguir:

Quotistas	Nº de Quotas	Valor (R\$)
SUZANA FREITAS NEVES SCAPIM CUNHA	1.096.329	R\$ 1.096.329,00
MÁRCIA FREITAS NEVES	1.096.329	R\$ 1.096.329,00
DESIRÉE CUNHA COURI	295.000	R\$ 295.000,00
MARCOS FREITAS NEVES	1.096.329	R\$ 1.096.329,00
ANDRÉ FREITAS NEVES	801.329	R\$ 801.329,00
<b>Total:</b>	<b>4.385.316</b>	<b>R\$ 4.385.316,00</b>

Conforme 6ª cláusula do mesmo documento, a administração da sociedade é exercida em conjunto pela Sra. Marcia Freitas Neves, CPF nº 453.510.826-91, pela Sra. Suzana Freitas Neves Scapim Cunha, CPF nº 529.873.706-44 e pelo Sr. Marcos Freitas Neves, CPF nº 437.268.526-20, nomeados em 23/02/2017.

Ressalta-se que a empresa SMA INVESTIMENTOS atualmente não possui filiais.

Em relação ao quadro societário - administrativo, foi possível visualizar que ele é composto da seguinte maneira:





## 8.2- Quadro de Funcionários

A SMA INVESTIMENTO LTDA não possui colaboradores.

## 8.3- Análise Financeira – Balanço Patrimonial

BALANÇO PATRIMONIAL						
ATIVO - EM R\$ MIL						
	31/12/2023	%V	%H	30/11/2023	%V	31/12/2022
<b>CIRCULANTE</b>	<b>162</b>	<b>12%</b>	<b>-2%</b>	<b>166</b>	<b>13%</b>	<b>299</b>
DISPONIBILIDADES		0%	-99%	22	2%	150
ADIANTAMENTOS	-	0%	0%	-	0%	102
TRIBUTOS E CONTRIBUIÇÕES A COMPENSAR (*)		0%	6%		0%	
EMPRÉSTIMOS	162	12%	13%	143	11%	47
CONTA RETIFICADORA		0%	0%		0%	
<b>NÃO CIRCULANTE</b>	<b>1.160</b>	<b>88%</b>	<b>0%</b>	<b>1.160</b>	<b>87%</b>	<b>1.160</b>
INVESTIMENTOS	60	5%	0%	60	5%	60
IMOBILIZADO	1.100	83%	0%	1.100	83%	1.100
<b>TOTAL DO ATIVO</b>	<b>1.322</b>	<b>100%</b>	<b>0%</b>	<b>1.326</b>	<b>100%</b>	<b>1.459</b>
PASSIVO - EM R\$ MIL						
	31/12/2023	%V	%H	30/11/2023	%V	31/12/2022
<b>CIRCULANTE</b>	<b>25</b>	<b>1,91%</b>	<b>13,22%</b>	<b>22</b>	<b>2%</b>	<b>39</b>
FORNECEDORES	3	0%	50%	2	0%	2
EMPRÉSTIMOS E FINANCIAMENTOS	6	0%	0%	6	0%	6
OBRIGAÇÕES TRABALHISTAS	12	1%	0%	12	1%	27
OBRIGAÇÕES TRIBUTÁRIAS	4	0%	96%	2	0%	1
OUTRAS CONTAS A PAGAR	-	0%	0%	-	0%	3
<b>NÃO CIRCULANTE</b>	<b>8</b>	<b>1%</b>	<b>0%</b>	<b>8</b>	<b>1%</b>	<b>5</b>
EMPRÉSTIMOS E FINANCIAMENTOS	5	0%	0%	5	0%	5
PARTES RELACIONADAS	3	0%	0%	3	0%	
<b>PATRIMÔNIO LÍQUIDO</b>	<b>1.289</b>	<b>97%</b>	<b>-1%</b>	<b>1.295</b>	<b>98%</b>	<b>1.415</b>
CAPITAL SOCIAL	1.180	89%	0%	1.180	89%	1.180
RESERVAS DE LUCROS	245	19%	0%	245	18%	372
LUCROS OU PREJUÍZOS ACUMULADOS	(245)	-19%	10%	(222)	-17%	(222)
RESULTADO DO EXERCÍCIO	108	8%	17%	93	7%	86
<b>TOTAL DO PASSIVO E PATRIMÔNIO LÍQUIDO</b>	<b>1.322</b>	<b>100%</b>	<b>0%</b>	<b>1.326</b>	<b>100%</b>	<b>1.459</b>

(\*)- Saldos inferiores a R\$ 1 mil.



## 8.4- Ativos

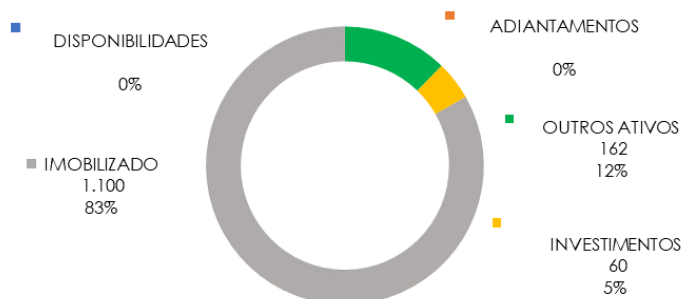
Em dezembro/2023, o Ativo da Recuperanda era composto principalmente pelo Ativo Não Circulante que representava 88% do total:

ATIVO- R\$ MIL	31/12/2023	V%	H%	30/11/2023	V%
ATIVO CIRCULANTE	162	12%	-2%	166	13%
ATIVO NÃO CIRCULANTE	1.160	88%	0%	1.160	87%
<b>TOTAL</b>	<b>1.322</b>	<b>100%</b>	<b>0%</b>	<b>1.326</b>	<b>100%</b>

A composição dos saldos do Ativo e suas variações no período, podem ser observadas no quadro a seguir:

ATIVO- R\$ MIL	31/12/2023	V%	H%	30/11/2023	V%
DISPONIBILIDADES		0%	-99%	22	2%
OUTROS ATIVOS	162	12%	13%	143	11%
INVESTIMENTOS	60	5%	0%	60	5%
IMOBILIZADO	1.100	83%	0%	1.100	83%
<b>TOTAL</b>	<b>1.322</b>	<b>100%</b>	<b>0%</b>	<b>1.326</b>	<b>100%</b>

COMPOSIÇÃO DO ATIVO EM DEZEMBRO/2023- R\$ MIL



Ao analisar os saldos do Ativo, foi possível observar que não houve variação significativa no período em análise em relação ao mês anterior.

Adicionalmente, convém comentar a conta mais representativa do Ativo:

- **Imobilizado**: Em dezembro/2023, este grupo de contas representava 83% do total do Ativo e era composto por terrenos no valor de R\$ 1.100 mil. Não houve variação no período.

**Maiores comentários sobre a composição do Ativo foram efetuados no Relatório Mensal de Atividades de março/2022.**



## 8.5- Passivo

Em dezembro/2023, o Passivo da Recuperanda possuía a maior concentração dos saldos no Patrimônio Líquido sendo 97% do total:

PASSIVO- R\$ MIL	31/12/2023	V%	H%	30/11/2023	V%
PASSIVO CIRCULANTE	25	2%	13%	22	2%
PASSIVO NÃO CIRCULANTE	8	1%	0%	8	1%
PATRIMÔNIO LÍQUIDO	1.289	97%	-1%	1.295	98%
<b>TOTAL</b>	<b>1.322</b>	<b>100%</b>	<b>0%</b>	<b>1.326</b>	<b>100%</b>

## Patrimônio Líquido

Em dezembro/2023, a Recuperanda apresentava o Patrimônio Líquido com saldo positivo de R\$ 1.289 mil, composto principalmente pelo Capital Social em R\$ 1.180 mil:

PATRIMÔNIO LÍQUIDO	31/12/2023	30/11/2023
CAPITAL SOCIAL	1.180	1.180
RESERVAS DE LUCROS	245	245
LUCROS OU PREJUÍZOS ACUMULADOS	(245)	(222)
RESULTADO DO EXERCÍCIO	108	93
<b>TOTAL</b>	<b>1.289</b>	<b>1.295</b>

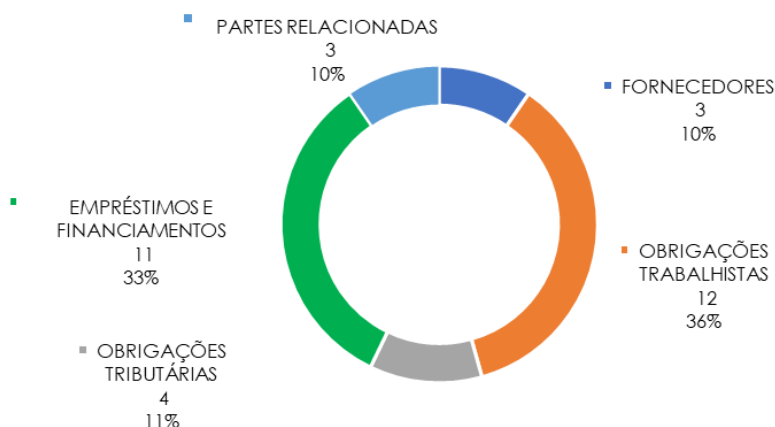
## 8.6- Endividamento

Em 31/12/2023, o endividamento total da Recuperanda era composto por: Obrigações Trabalhistas em 36%; Empréstimos e Financiamentos em 33%, Obrigações Tributárias em 11%, Partes Relacionadas em 10% e Fornecedores em 10%.

ENDIVIDAMENTO - R\$ MIL	31/12/2023	V%	H%	30/11/2023	V%
FORNECEDORES	3	10%	50%	2	7%
OBRIGAÇÕES TRABALHISTAS	12	36%	0%	12	40%
OBRIGAÇÕES TRIBUTÁRIAS	4	11%	96%	2	6%
EMPRÉSTIMOS E FINANCIAMENTOS	11	33%	0%	11	36%
PARTES RELACIONADAS	3	10%	0%	3	10%
<b>TOTAL</b>	<b>33</b>	<b>100%</b>	<b>10%</b>	<b>30</b>	<b>100%</b>



### ENDIVIDAMENTO TOTAL DEZEMBRO/2023- R\$ MIL



Não ocorreram variações significativas nos saldos do Passivo no período em análise.

Maiores comentários sobre a composição das contas do Endividamento foram efetuados no Relatório Mensal de Atividades de março/2022.

## 8.7- Análise Financeira – Resultado do Exercício

### DEMONSTRAÇÃO DO RESULTADO DO EXERCÍCIO- R\$ MIL

	Resultado Mensal				Acumulado		
	31/12/2023	V%	H%	30/11/2023	V%	31/12/2023	31/12/2022
RECEITA OPERACIONAL LÍQUIDA	16	100%	100%	-	0%	95	185
RESULTADO BRUTO	16	100%	100%	-	0%	95	185
DESPESAS OPERACIONAIS							
Gerais e Administrativas	(1)	-3%	-76%	(2)	-400%	(4)	(99)
<b>Total Despesas Operacionais</b>	<b>(1)</b>	<b>-3%</b>	<b>-76%</b>	<b>(2)</b>	<b>-400%</b>	<b>(4)</b>	<b>(99)</b>
LUCRO (PREJUÍZO) ANTES DO RESULTADO FINANCEIRO	15	97%	-820%	2	-400%	91	86
Receita Financeira	3	17%	0%	3	513%	21	1
Despesa Financeira	(0)	0%	6%	(0)	-13%	(1)	(1)
RESULTADO FINANCEIRO	3	17%	0%	3	500%	20	(0)
LUCRO (PREJUÍZO) ANTES DA CSLL E IRPJ	18	114%	3274%	1	100%	111	86
Provisão para Imposto de Renda	(2)	-15%	100%	-	0%	(2)	-
LUCRO (PREJUÍZO) LÍQUIDO DO PERÍODO	16	98%	2817%	1	100%	108	86



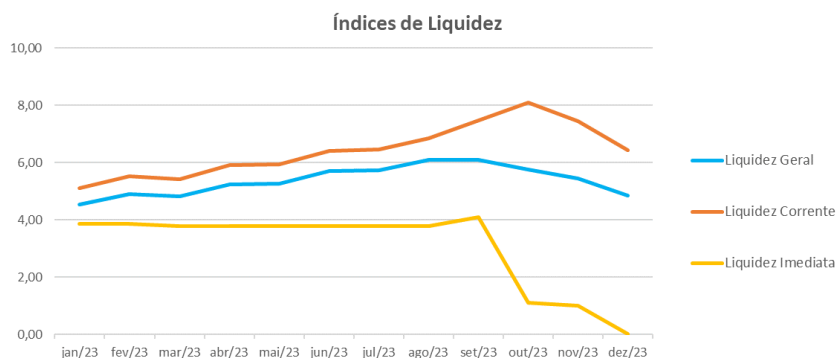
O Resultado mensal em dezembro/2023 apurou lucro líquido de R\$ 16 mil contra lucro líquido de R\$ 1 mil no mês anterior. Já no Resultado acumulado do exercício de 2023 foi apurado lucro líquido de R\$ 108 mil.

Cumpra mencionar que as receitas registradas no ano de 2023, se referem à participação societária na Solar Administração de Patrimônio e Solar Empreendimentos, das quais a SMA Investimentos é sócia. As Despesas Operacionais são constituídas principalmente por honorários dos sócios.

## 8.8- Indicadores Financeiros

### 8.8.1- Indicadores de Liquidez

ÍNDICES DE LIQUIDEZ	jan/23	fev/23	mar/23	abr/23	mai/23	jun/23	jul/23	ago/23	set/23	out/23	nov/23	dez/23
Liquidez Geral	4,52	4,90	4,82	5,24	5,27	5,69	5,73	6,09	6,10	5,76	5,44	4,85
Liquidez Corrente	5,10	5,53	5,43	5,90	5,93	6,41	6,45	6,85	7,46	8,10	7,45	6,42
Liquidez Imediata	3,87	3,87	3,77	3,77	3,77	3,79	3,78	3,78	4,08	1,11	1,00	0,01



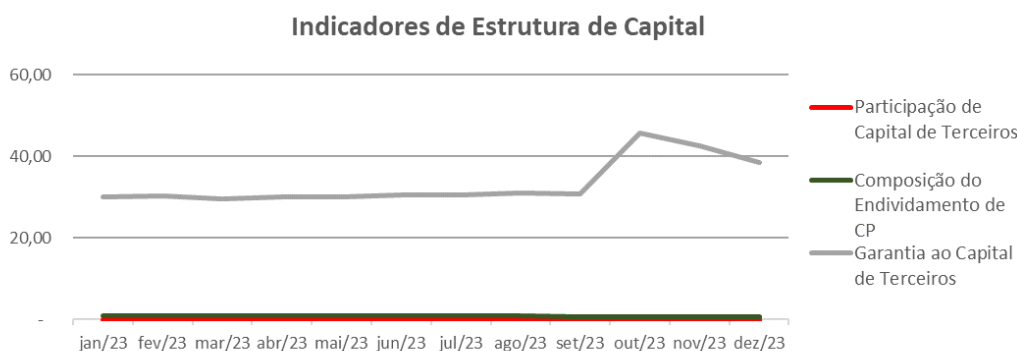
A liquidez geral, índice que representa a capacidade de pagamento de obrigações da Recuperanda, mostra que a empresa possuía ativos de curto e longo prazo, equivalentes a aproximadamente 485% das obrigações no mês sob análise. Este índice indica que a Recuperanda possui capacidade de arcar com suas dívidas registradas contabilmente.

A liquidez corrente, ou seja, disponibilidade de recursos de curto prazo para pagamento de dívidas também de curto prazo, era favorável para a Recuperanda, pois no mês sob análise a empresa possuía R\$ 6,42 de recursos para cada R\$ 1,00 de suas dívidas. Nesta análise, todos os itens considerados são de curto prazo e demonstram estar favorável para a Recuperanda.

A liquidez imediata, índice bastante conservador, considera apenas caixa, saldos bancários e aplicações financeiras de liquidez imediata para quitar as obrigações de curto prazo, indicando, desta forma, a porcentagem dos compromissos que a empresa pode liquidar imediatamente. A Recuperanda apresentava este índice desfavorável, sendo R\$ 0,01 de recurso disponível para liquidar imediatamente cada R\$ 1,00 de dívida de curto prazo.

### 8.8.2- Indicadores de Estrutura de Capital

ÍNDICES DE ENDIVIDAMENTO	jan/23	fev/23	mar/23	abr/23	mai/23	jun/23	jul/23	ago/23	set/23	out/23	nov/23	dez/23
Participação de Capital de Terceiros	0,03	0,03	0,03	0,03	0,03	0,03	0,03	0,03	0,03	0,02	0,02	0,03
Composição do Endividamento de CP	0,89	0,89	0,89	0,89	0,89	0,89	0,89	0,89	0,82	0,71	0,73	0,75
Garantia ao Capital de Terceiros	30,00	30,38	29,71	30,13	30,16	30,58	30,62	30,98	30,86	45,71	42,53	38,58



A participação de capital de terceiros na atividade no mês sob análise, representava o equivalente a 3% e revelava uma dependência muito baixa do capital de terceiros para financiar suas atividades operacionais. Este indicador era impactado por contratos de Empréstimos e Financiamentos, classificados no longo prazo. Nos períodos anteriores, este índice não apresentou modificações significativas.

A composição do endividamento demonstrava no mês sob análise que 75% das dívidas totais venciam a curto prazo e que a garantia do capital próprio ao capital de terceiros era de 3.858%, o que significava que o patrimônio líquido garantia a liquidação do seu endividamento.

### 8.8.3- Indicadores de Rentabilidade

Em relação aos índices de rentabilidade, observa-se que a Recuperanda não apresenta receitas de vendas, sendo assim, não há o que se falar em rentabilidade sobre o faturamento. As receitas quando registradas são



oriundas de dividendos recebidos por participação nas empresas Solar Administração de Patrimônio e Solar Empreendimentos, das quais a SMA Investimentos.

## 9. SOLAR EMPREENDIMENTOS LTDA.

### 9.1- Estrutura Organizacional

A SOLAR EMPREENDIMENTOS LTDA. é uma empresa por cota de responsabilidade limitada, tendo sua sede na cidade de Juiz de Fora (MG) e tem como objetivo a incorporação de empreendimentos imobiliários.

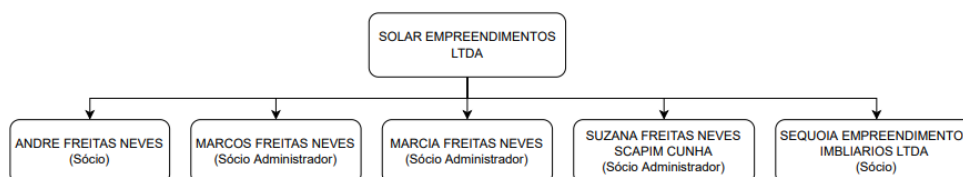
Conforme alteração contratual número 7, juntada nos autos sob ID 8901858078, o Capital Social da SOLAR EMPREENDIMENTOS é de R\$ 3.759mil, totalmente integralizado. A distribuição das quotas pode ser visualizada no quadro a seguir:

Quotistas	Quotas	Valor	%
SEQUOIA EMPREENDIMENTOS IMOBILIARIOS LTDA	2.255.161	2.255.161,00	60
ANDRÉ FREITAS NEVES	375.860	375.860,00	10
MARCOS FREITAS NEVES	375.860	375.860,00	10
SUZANA FREITAS NEVES SCAPIM CUNHA	375.860	375.860,00	10
MÁRCIA FREITAS NEVES	375.860	375.860,00	10
<b>TOTAL</b>	<b>3.758.601</b>	<b>3.758.601,00</b>	<b>100.</b>

Conforme 5ª cláusula do mesmo documento, a administração da sociedade é exercida em conjunto pelo Sr. Marcos Freitas Neves, CPF nº 437.268.526-20, pela Sra. Marcia Freitas Neves, CPF nº 453.510.826-91 e pela Sra. Suzana Freitas Neves Scapim Cunha, CPF nº 529.873.706-44, nomeados em 10/05/2021.

Ressalta-se que a empresa SOLAR EMPREENDIMENTOS atualmente não possui filiais.

Em relação ao quadro societário - administrativo, foi possível visualizar que ele é composto da seguinte maneira:



## 9.2- Quadro de Funcionários

Foi informado pela Recuperanda que a empresa SOLAR EMPREENDIMENTOS não possui colaboradores.

## 9.3- Análise Financeira – Balanço Patrimonial

BALANÇO PATRIMONIAL						
ATIVO - EM R\$ MIL						
	31/12/2023	V%	H%	30/11/2023	V%	31/12/2022
<b>CIRCULANTE</b>	<b>1.773</b>	<b>23%</b>	<b>7%</b>	<b>1.660</b>	<b>19%</b>	<b>1.197</b>
DISPONÍVEL	4	0%	0%	4	0%	3
CLIENTES	495	6%	0%	495	6%	495
ADIANTAMENTOS	-	0%	-100%	22	0%	-
TRIBUTOS A COMPENSAR	0	0%	0%	0	0%	134
IMÓVEIS DESTINADOS A VENDAS	211	3%	0%	211	2%	211
EMPRÉSTIMOS	1.063	14%	15%	928	11%	356
OUTROS ATIVOS	-	0%	0%	-	0%	-
<b>NÃO CIRCULANTE</b>	<b>6.044</b>	<b>77%</b>	<b>-15%</b>	<b>7.074</b>	<b>81%</b>	<b>7.059</b>
DEPÓSITOS JUDICIAIS	46	1%	0%	46	1%	30
INVESTIMENTOS	5.998	77%	-1%	6.060	69%	6.060
IMOBILIZADO	-	0%	-100%	969	11%	969
<b>TOTAL DO ATIVO</b>	<b>7.818</b>	<b>100%</b>	<b>-10%</b>	<b>8.735</b>	<b>100%</b>	<b>8.256</b>
PASSIVO - EM R\$ MIL						
	31/12/2023	V%	H%	30/11/2023	V%	31/12/2022
<b>CIRCULANTE</b>	<b>519</b>	<b>7%</b>	<b>6%</b>	<b>489</b>	<b>6%</b>	<b>431</b>
FORNECEDORES	23	0%	10%	21	0%	6
OBRIGAÇÕES TRIBUTÁRIAS	433	6%	7%	405	5%	372
OBRIGAÇÕES TRABALHISTAS	53	1%	0%	53	1%	53
OUTRAS CONTAS A PAGAR	10	0%	0%	10	0%	-
<b>NÃO CIRCULANTE</b>	<b>183</b>	<b>2%</b>	<b>2%</b>	<b>179</b>	<b>2%</b>	<b>177</b>
EMPRÉSTIMOS E FINANCIAMENTOS	26	0%	19%	22	0%	26
PARTES RELACIONADAS	6	0%	0%	6	0%	-
PARCELAMENTOS TRIBUTÁRIOS	151	2%	0%	151	2%	151
<b>PATRIMÔNIO LÍQUIDO</b>	<b>7.116</b>	<b>91%</b>	<b>-12%</b>	<b>8.067</b>	<b>92%</b>	<b>7.648</b>
CAPITAL SOCIAL INTEGRALIZADO	3.759	48%	0%	3.759	43%	3.759
RESERVAS DE LUCROS	2.780	36%	-29%	3.889	45%	3.404
LUCROS OU PREJUÍZOS ACUMULADOS	-	0%	-100%	(119)	-1%	-
RESULTADO DO EXERCÍCIO	577	7%	7%	538	6%	485
<b>TOTAL DO PASSIVO E PATRIMÔNIO LÍQUIDO</b>	<b>7.818</b>	<b>100%</b>	<b>-10%</b>	<b>8.735</b>	<b>100%</b>	<b>8.256</b>





## 9.4- Ativos

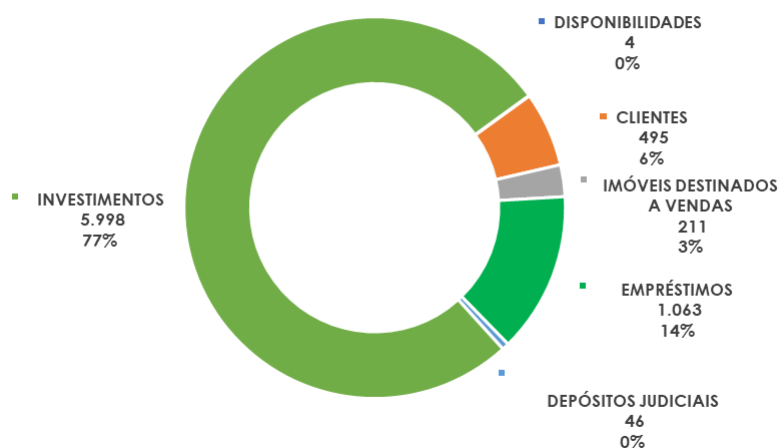
Em 31/12/2023, os ativos da Recuperanda concentravam 77% dos saldos no Ativo Não Circulante:

ATIVO - R\$ MIL	31/12/2023	V%	H%	30/11/2023	V%
ATIVO CIRCULANTE	1.773	23%	7%	1.660	19%
ATIVO NÃO CIRCULANTE	6.044	77%	-15%	7.074	81%
<b>TOTAL</b>	<b>7.818</b>	<b>100%</b>	<b>-10%</b>	<b>8.735</b>	<b>100%</b>

A composição dos saldos do Ativo e suas variações no período, podem ser observadas no quadro a seguir:

ATIVO - R\$ MIL	31/12/2023	V%	H%	30/11/2023	V%
DISPONIBILIDADES	4	0%	0%	4	0%
CLIENTES	495	6%	0%	495	6%
ADIANTAMENTOS	-	0%	-100%	22	0%
IMÓVEIS DESTINADOS A VENDAS	211	3%	0%	211	2%
EMPRÉSTIMOS	1.063	14%	15%	928	11%
DEPÓSITOS JUDICIAIS	46	1%	0%	46	1%
INVESTIMENTOS	5.998	77%	-1%	6.060	69%
IMOBILIZADO	-	0%	0%	969	11%
<b>TOTAL</b>	<b>7.818</b>	<b>100%</b>	<b>-10%</b>	<b>8.735</b>	<b>100%</b>

COMPOSIÇÃO DO ATIVO EM DEZEMBRO/2023-R\$ MIL



Ao analisar os saldos do Ativo, nota-se que as variações mais significativas ocorreram nas seguintes contas:

- **Empréstimos:** Em dezembro/2023, houve aumento de 15%, sendo R\$ 135 mil a maior quando comparado ao mês anterior. De acordo com o Balancete, no mês sob análise ocorreu recebimento de saldo em aberto com a Esdeva e Solar Shopping Incorporação.

- **Investimentos:** Em dezembro/2023, este grupo representava 77% do total do Ativo e não apresentou variação significativa. O saldo era composto por:

INVESTIMENTOS - R\$ MIL	31/12/2023	30/11/2023
ADIANTAMENTO FUTURO INTEGRALIZAÇÃO DE CAPITAL	101	101
APLICAÇÕES OUTRAS EMPRESAS	2	2
SOLAR SHOPPING INCORPORAÇÃO	5.895	5.957
<b>TOTAL</b>	<b>5.998</b>	<b>6.060</b>

- **Imobilizado:** Em dezembro/2023 foi procedido o acerto contábil do Ativo Fixo através dos registros das depreciações de bens que não estavam sendo contabilizados. Os lançamentos foram efetuados contra a conta de resultado de Ajustes de Exercícios Anteriores. De acordo com a Recuperanda e reportado em Relatórios Mensais de Atividades de meses anteriores, o saldo do Imobilizado em aberto se referia a saldo de implantação e estava 100% depreciado. Desta forma, em dezembro/2023 o Imobilizado passou a registrar saldo líquido zerado.

IMOBILIZADO - R\$ MIL	31/12/2023	30/11/2023
<b>BENS E DIREITOS EM USO</b>		
MÓVEIS E UTENSÍLIOS	46	46
VEÍCULOS	54	54
COMPUTADORES E PERIFÉRICOS	10	10
INSTALAÇÕES E ADAPTAÇÕES	39	39
IMOVEIS DE USO PROPRIO	20	20
MOBILIARIO SOLAR FLAT	-	539
IMOV.P/RENDA - FLAT IMOV.	351	351
IMOVEIS P/RENDA DISTR IND.	2.185	1.095
IMOVEIS P/RENDA	-	550
OUTRAS IMOBILIZAÇÕES	4	4
IMOV.P/RENDA ESDEVA	2.834	2.834
	<b>5.541</b>	<b>5.541</b>
<b>(-) DEPRECIACÃO ACUMULADA</b>		
MÓVEIS E UTENSÍLIOS	(46)	(27)
IMÓVEIS	(20)	(32)
VEÍCULOS	(54)	-
COMPUTADORES PERIFÉRICOS	(10)	(8)
INSTALAÇÕES E ADAPTAÇÕES	(39)	(21)
DEPR.ACUM.S/CORR.COMPLEMENTAR	(90)	(597)
DEPR.ACUM.OUTRAS IMOBILIZAÇÕES	(4)	(1)
DEPR.ACUM.IMOV.FLAT	(2.095)	(2.104)
DEPR.ACUM.IMOVEIS ESDEVA	(2.834)	(1.578)
DEPR.ACUM.IMOV.P/RENDA TERRENO	(351)	(204)
	<b>(5.541)</b>	<b>(4.572)</b>
<b>TOTAL</b>	<b>-</b>	<b>969</b>



96	01.2.3	IMOBILIZADO	968.747,10D	2.125.441,88	3.094.188,98	0,00
97	01.2.3.01	BENS E DIREITOS EM USO	5.540.864,39D	1.089.634,72	1.089.634,72	5.540.864,39D
99	01.2.3.01.002	Móveis e Utensílios	45.609,77D	0,00	0,00	45.609,77D
102	01.2.3.01.005	Veículos	53.500,00D	0,00	0,00	53.500,00D
103	01.2.3.01.006	Computadores e periféricos	9.546,02D	0,00	0,00	9.546,02D
888	01.2.3.01.014	Instalações e Adaptações	38.619,16D	0,00	0,00	38.619,16D
1232	01.2.3.01.016	Imoveis de uso Proprio	20.000,00D	0,00	0,00	20.000,00D
1233	01.2.3.01.017	Mobiliário Solar Flat	539.308,58D	0,00	539.308,58	0,00
1234	01.2.3.01.018	Imov.p/Renda - Flat Imov.	351.288,13D	0,00	0,00	351.288,13D
1235	01.2.3.01.019	Imoveis p/Renda Distr Ind.	1.095.000,00D	1.089.634,72	0,00	2.184.634,72D
1236	01.2.3.01.020	Imoveis p/Renda	550.326,14D	0,00	550.326,14	0,00
1237	01.2.3.01.021	Outras Imobilizações	4.030,30D	0,00	0,00	4.030,30D
1238	01.2.3.01.022	Imov.p/Renda Esdeva	2.833.636,29D	0,00	0,00	2.833.636,29D

Conta	Classificação	Nome da conta contábil	Saldo anterior	Débito	Crédito	Saldo atual
117	01.2.3.05.002	(-) Móveis e Utensílios	27.140,13C	0,00	18.469,64	45.609,77C
119	01.2.3.05.004	(-) Imóveis	32.312,53C	12.312,53	0,00	20.000,00C
120	01.2.3.05.005	(-) Veículos	0,00	0,00	53.500,00	53.500,00C
121	01.2.3.05.006	(-) Computadores Periféricos	8.235,22C	0,00	1.310,00	9.545,22C
890	01.2.3.05.008	(-)Instalações e Adaptações	20.643,31C	0,00	17.975,85	38.619,16C
1239	01.2.3.05.012	Depr.Acum.S/corr.Complementar	597.263,37C	507.263,37	0,00	90.000,00C
1240	01.2.3.05.013	Depr.Acum.Outras Imobilizações	694,43C	0,00	3.335,87	4.030,30C
1241	01.2.3.05.014	Depr.Acum.Imov.Flat	2.103.603,41C	516.231,26	507.263,37	2.094.635,52C
1242	01.2.3.05.015	Depr.Acum.Imoveis Esdeva	1.578.404,81C	0,00	1.255.231,48	2.833.636,29C
1243	01.2.3.05.016	Depr.Acum.Imov.p/renda Terreno	203.820,08C	0,00	147.468,05	351.288,13C

Maiores comentários sobre a composição do Ativo foram efetuados no Relatório Mensal de Atividades de março/2022.

## 9.5- Passivo

Em dezembro/2023, o Patrimônio Líquido da Recuperanda concentrava 91% do total dos saldos:

PASSIVO- R\$ MIL	31/12/2023	V%	H%	30/11/2023
PASSIVO CIRCULANTE	519	7%	6%	489
PASSIVO NÃO CIRCULANTE	183	2%	2%	179
PATRIMÔNIO LÍQUIDO	7.116	91%	-12%	8.067
<b>TOTAL</b>	<b>7.818</b>	<b>100%</b>	<b>-10%</b>	<b>8.735</b>

## Patrimônio Líquido

Em dezembro/2023, o Patrimônio Líquido registrava saldo de R\$ 7.116 mil, composto principalmente pelo Capital Social em R\$ 3.759 mil e Reserva de Lucros em R\$ 2.780 mil. A seguir, a composição desse grupo de contas.



PATRIMÔNIO LÍQUIDO - R\$ MIL	31/12/2023	30/11/2023
CAPITAL SOCIAL INTEGRALIZADO	3.759	3.759
RESERVAS DE LUCROS	2.780	3.889
LUCROS OU PREJUÍZOS ACUMULADOS	-	(119)
RESULTADO DO EXERCÍCIO	577	538
<b>TOTAL</b>	<b>7.116</b>	<b>8.067</b>

Cabe informar que, em dezembro/2023 a conta de Reservas de Lucros recebeu registro do montante de R\$ 1.088 mil reclassificado da conta de Ajustes de Exercícios Anteriores, considerado no grupo de Lucros ou Prejuízos Acumulados que teve o saldo zerado. As movimentações ocorridas na conta de Ajustes de Exercícios Anteriores tiveram como origem principal o registro contábil da depreciação acumulada de bens do Imobilizado, comentado na análise do Ativo. Segue razão contábil:

234 - 02.3.2.02.001 - Reserva de Lucros		Saldo anterior:		3.094.374,75C
29/12/2023				
Recibo de distribuição de lucros para SUZANA FREITAS NEVES SCAPIM CUNHA	3807	21.600,00		3.072.774,75C
Transferência entre contas	3872	1.087.978,18		1.984.796,57C
Total dia a débito:		1.109.578,18	Total dia a crédito:	0,00
Total mês a débito:		1.109.578,18	Total mês a crédito:	0,00

254 - 02.3.4.04.003 - Ajustes de Exercícios Anteriores		Saldo anterior:		119.231,08D
29/12/2023				
Transferência entre contas	3860	18.469,64		137.700,72D
Transferência entre contas	3861	53.500,00		191.200,72D
Transferência entre contas	3862	1.310,00		192.510,72D
Transferência entre contas	3863	17.975,85		210.486,57D
Transferência entre contas	3864		12.312,53	198.174,04D
Transferência entre contas	3865	3.335,87		201.509,91D
Transferência entre contas	3866	1.255.231,48		1.456.741,39D
Transferência entre contas	3867	147.468,05		1.604.209,44D
Transferência entre contas	3871		516.231,26	1.087.978,18D
Transferência entre contas	3872		1.087.978,18	0,00
Total dia a débito:		1.497.290,89	Total dia a crédito:	1.616.521,97
Total mês a débito:		1.497.290,89	Total mês a crédito:	1.616.521,97

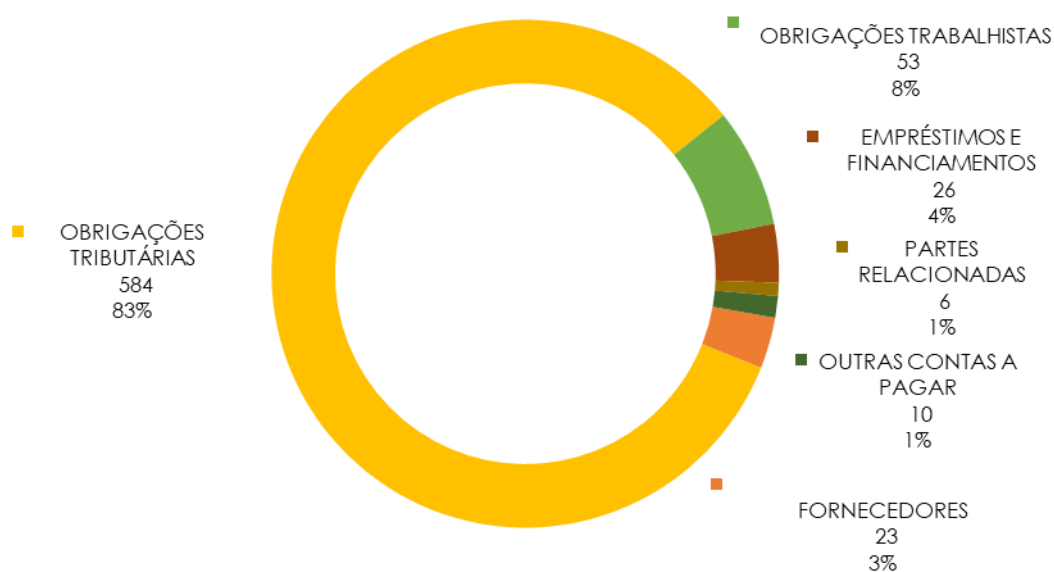
## 9.6- Endividamento

Em 31/12/2023, o endividamento total da Recuperanda era composto principalmente pelas Obrigações Tributárias em 83% e pelas demais obrigações, que somavam 17%.



ENDIVIDAMENTO - R\$ MIL	31/12/2023	V%	H%	30/11/2023	V%
FORNECEDORES	23	3%	10%	21	3%
OBRIGAÇÕES TRIBUTÁRIAS	584	83%	5%	556	83%
OBRIGAÇÕES TRABALHISTAS	53	8%	0%	53	8%
EMPRÉSTIMOS E FINANCIAMENTOS	26	4%	19%	22	3%
PARTES RELACIONADAS	6	1%	0%	6	1%
ADIANTAMENTOS	-	0%	0%		0%
OUTRAS CONTAS A PAGAR	10	1%	0%	10	1%
<b>TOTAL</b>	<b>702</b>	<b>100%</b>	<b>5%</b>	<b>667</b>	<b>100%</b>

### ENDIVIDAMENTO TOTAL DEZEMBRO/2023- R\$ MIL



Ao analisar os saldos do Passivo, foi possível observar que as principais variações ocorreram nas contas do Patrimônio Líquido, comentadas anteriormente.

### Obrigações Tributárias

Em 31/12/2023, a maior dívida da Solar Empreendimentos correspondia as Obrigações Tributárias, cuja representatividade era de 83% do total do endividamento da empresa, composta da seguinte forma:



OBRIGAÇÕES TRIBUTÁRIAS- R\$ MIL	31/12/2023	30/11/2023
<b>PASSIVO CIRCULANTE</b>		
IRRF S/ ALUGUEL (3208)	21	17
PARCELAMENTO CURTO PRAZO	29	29
IRPJ A PAGAR	277	263
CONTRIBUIÇÃO SOCIAL A PAGAR	62	62
DEMAIS OBRIGAÇÕES	44	34
	<b>433</b>	<b>405</b>
<b>PASSIVO NÃO CIRCULANTE</b>		
PARCELAMENTO LONGO PRAZO	151	151
	<b>151</b>	<b>151</b>
<b>TOTAL</b>	<b>584</b>	<b>556</b>

Maiores comentários sobre a composição das contas do Endividamento foram efetuados no Relatório Mensal de Atividades de março/2022.

## 9.7- Análise Financeira – Resultado do Exercício

### DEMONSTRAÇÃO DO RESULTADO - EM R\$ MIL

	Resultado Mensal				Acumulado		
	31/12/2023	V%	H%	30/11/2023	V%	31/12/2023	31/12/2022
<b>RECEITA OPERACIONAL LÍQUIDA</b>	<b>82</b>	<b>100%</b>	<b>525%</b>	<b>13</b>	<b>100%</b>	<b>459</b>	<b>469</b>
Receita Bruta de Vendas e Serviços	85	104%	525%	14	17%	476	487
(-) Deduções da Receita Bruta	(3)	-4%	525%	(0)	-1%	(17)	(18)
<b>CUSTOS DO SERVIÇOS PRESTADOS</b>	<b>-</b>	<b>0%</b>	<b>0%</b>	<b>-</b>	<b>0%</b>	<b>-</b>	<b>-</b>
<b>RESULTADO BRUTO</b>	<b>82</b>	<b>100%</b>	<b>525%</b>	<b>13</b>	<b>100%</b>	<b>459</b>	<b>469</b>
<b>DESPESAS OPERACIONAIS</b>							
Gerais e Administrativas	(35)	-43%	344%	(8)	-60%	(248)	(299)
Outras Receitas (Despesas) Operacionais Líquidas	-	0%	0%	-	0%	306	346
<b>Total Despesas Operacionais</b>	<b>(35)</b>	<b>-43%</b>	<b>344%</b>	<b>(8)</b>	<b>-60%</b>	<b>58</b>	<b>47</b>
<b>LUCRO (PREJUÍZO) ANTES DO RESULTADO FINANCEIRO</b>	<b>47</b>	<b>57%</b>	<b>798%</b>	<b>5</b>	<b>40%</b>	<b>516</b>	<b>1</b>
Receita Financeira	14	17%	11%	13	96%	118	15
Despesa Financeira	(0)	0%	12%	(0)	-1%	(1)	(2)
<b>Resultado Financeiro</b>	<b>14</b>	<b>17%</b>	<b>11%</b>	<b>12</b>	<b>95%</b>	<b>117</b>	<b>13</b>
<b>LUCRO (PREJUÍZO) ANTES DA CSLL E IRPJ</b>	<b>61</b>	<b>74%</b>	<b>243%</b>	<b>18</b>	<b>135%</b>	<b>633</b>	<b>1</b>
Provisão para Imposto de Renda	(22)	-27%	100%	-	0%	(56)	(43)
<b>LUCRO (PREJUÍZO) LÍQUIDO DO PERÍODO</b>	<b>39</b>	<b>48%</b>	<b>120%</b>	<b>18</b>	<b>135%</b>	<b>577</b>	<b>485</b>



O Resultado mensal apurado em 31/12/2023 foi de lucro líquido de R\$ 39 mil contra o lucro líquido de R\$ 18 mil no mês anterior. Já o resultado acumulado do exercício de 2023 apurou lucro líquido de R\$ 577 mil.

Cumpra mencionar que as receitas da Recuperanda são provenientes de aluguéis, com maior representatividade para o imóvel alugado para a Esdeva. De acordo com a Recuperanda, os aluguéis são registrados por regime de caixa, ou seja, quando ocorre o recebimento da parcela quitada, justificando a variação do período.

Os gastos mais expressivos da Recuperanda relacionados em dezembro/2023 se refere as despesas com aluguéis e despesas com IPTU.

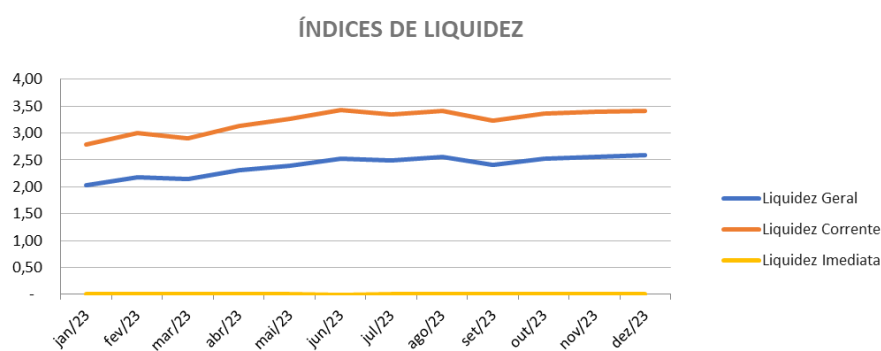
Em dezembro/2023, não foram registradas na conta de Outras Receitas Operacionais os dividendos recebidos de Solar Shopping, que apresentaram registro no mês anterior.

O resultado financeiro não registrou valores significativos no período em análise.

## 9.8- Indicadores Financeiros

### 9.8.1- Indicadores de Liquidez

ÍNDICES DE LIQUIDEZ	jan/23	fev/23	mar/23	abr/23	mai/23	jun/23	jul/23	ago/23	set/23	out/23	nov/23	dez/23
Liquidez Geral	2,02	2,18	2,14	2,30	2,39	2,52	2,49	2,55	2,42	2,52	2,56	2,59
Liquidez Corrente	2,78	3,00	2,90	3,13	3,27	3,43	3,35	3,42	3,23	3,36	3,40	3,42
Liquidez Imediata	0,01	0,01	0,01	0,00	0,00	0,00	0,01	0,01	0,01	0,01	0,01	0,01



A liquidez geral, índice que representa a capacidade de pagamento de obrigações da Recuperanda, mostra que a empresa possuía ativos de curto e longo prazo, equivalentes a aproximadamente 259% das obrigações no

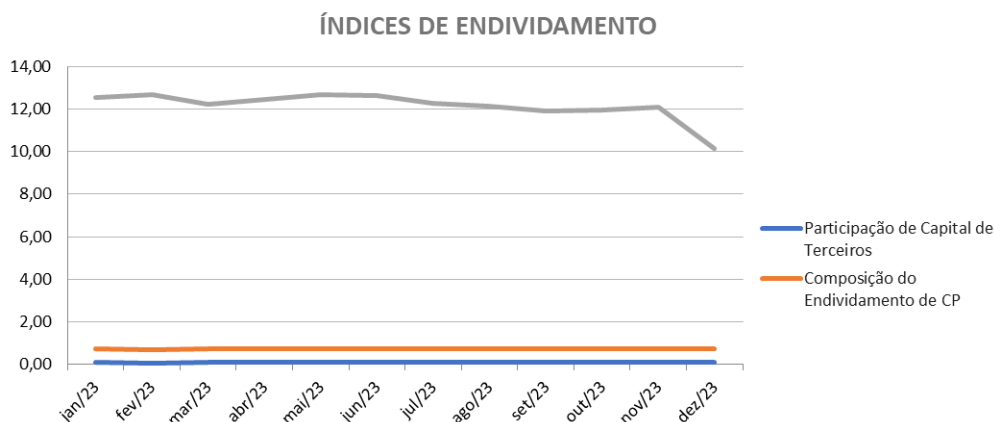
mês sob análise. Este índice indica que ela possui capacidade de arcar com suas dívidas registradas contabilmente.

A liquidez corrente, ou seja, disponibilidade de recursos de curto prazo para pagamento de dívidas também de curto prazo, era favorável para a Recuperanda, pois no mês sob análise a empresa possuía R\$ 3,42 de recursos para cada R\$ 1,00 de suas dívidas. Nesta análise, todos os itens considerados são de curto prazo. Observa-se que não houve variações significativas nos períodos anteriores, permanecendo favorável.

A liquidez imediata, índice bastante conservador, considera apenas caixa, saldos bancários e aplicações financeiras de liquidez imediata para quitar as obrigações de curto prazo, indicando, desta forma, a porcentagem dos compromissos que a empresa pode liquidar imediatamente. A Recuperanda apresentava este índice baixo, sendo R\$ 0,01 de recursos disponíveis para cada R\$ 1,00 de dívida com vencimento a curto prazo.

## 9.8.2- Indicadores de Estrutura de Capital

ÍNDICES DE ENDIVIDAMENTO	jan/23	fev/23	mar/23	abr/23	mai/23	jun/23	jul/23	ago/23	set/23	out/23	nov/23	dez/23
Participação de Capital de Terceiros	0,07	0,07	0,08	0,07	0,07	0,07	0,08	0,08	0,08	0,08	0,08	0,09
Composição do Endividamento de CP	0,71	0,71	0,72	0,72	0,72	0,72	0,73	0,73	0,73	0,73	0,73	0,74
Garantia ao Capital de Terceiros	12,54	12,69	12,21	12,43	12,68	12,64	12,27	12,14	11,93	11,97	12,09	10,14



A participação de capital de terceiros na atividade no mês sob análise, representava o equivalente a 9% e revelava uma dependência baixa do capital de terceiros para financiar suas atividades operacionais.

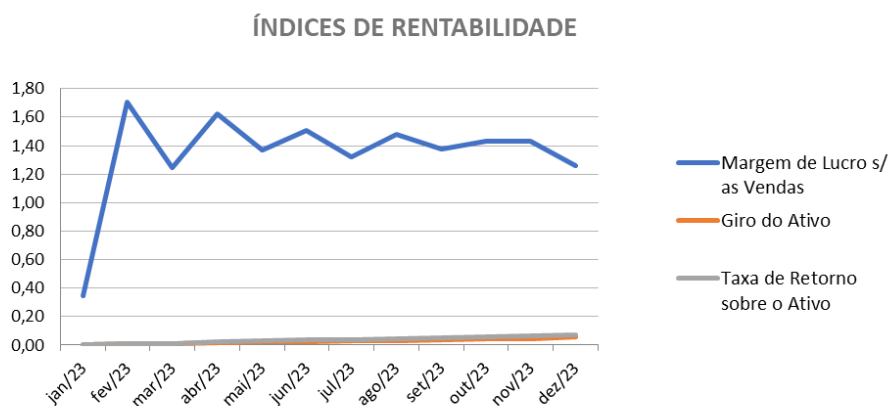




A composição do endividamento demonstrava que no mês sob análise 74% das dívidas totais venciam a curto prazo e que a garantia do capital próprio ao capital de terceiros era de 1.014%, o que significava que o patrimônio líquido garantia a liquidação do seu endividamento.

### 9.8.3- Indicadores de Rentabilidade

ÍNDICES DE RENTABILIDADE	jan/23	fev/23	mar/23	abr/23	mai/23	jun/23	jul/23	ago/23	set/23	out/23	nov/23	dez/23
Margem de Lucro s/ as Vendas	0,35	1,71	1,24	1,62	1,37	1,51	1,32	1,48	1,38	1,43	1,43	1,26
Giro do Ativo	0,00	0,01	0,01	0,01	0,02	0,03	0,03	0,03	0,04	0,04	0,04	0,06
Taxa de Retorno sobre o Ativo	0,00	0,01	0,01	0,02	0,03	0,04	0,04	0,05	0,05	0,06	0,06	0,07



Margem de lucro sobre vendas (Rentabilidade líquida das vendas) - Indica quanto a empresa obtém de lucro para cada 100 unidades monetárias vendidas. O resultado superior ou igual a 1 indica que a Recuperanda vem operando seu faturamento com margem de lucro positiva. No mês sob análise, foi apurado resultado positivo de R\$ 1,26. Destaca-se que o faturamento da Recuperanda é proveniente de aluguéis.

Giro do ativo - Indica o volume de vendas praticado pela empresa em relação ao capital total investido, ou seja, mensura a eficiência na utilização do ativo para a geração de receitas. Demonstra quantas vezes o ativo girou no período. Geralmente, o valor do giro do ativo pode variar entre zero e infinito. Entretanto, valores entre 0,5 e 5 são mais comuns, sendo que resultados inferiores a esse intervalo refletem o baixo giro do ativo. No mês sob análise, foi apurado índice de 0,06.

Taxa de Retorno sobre o Ativo - Representa o retorno que o ativo total investido oferece. É a relação entre a quantidade de dinheiro ganho (ou perdido) como resultado de um investimento e a quantidade de dinheiro

investido. O resultado superior ou igual a 1 indica que a Recuperanda vem conseguindo obter retorno superior ou igual ao total investido. No mês sob análise, foi apurado índice de 0,07.

## 10. TRADE BUSINESS PARTICIPAÇÕES LTDA.

### 10.1- Estrutura organizacional

A TRADE BUSINESS PARTICIPAÇÕES LTDA. é uma empresa por cota de responsabilidade limitada, tendo sua sede na cidade de Juiz de Fora (MG). Sua principal atividade econômica, de acordo com seu cartão CNPJ é “outras sociedades de participações, exceto holdings”, sendo que também possui como objeto secundário a “preparação de documentos e serviços especializados de apoio administrativo”.

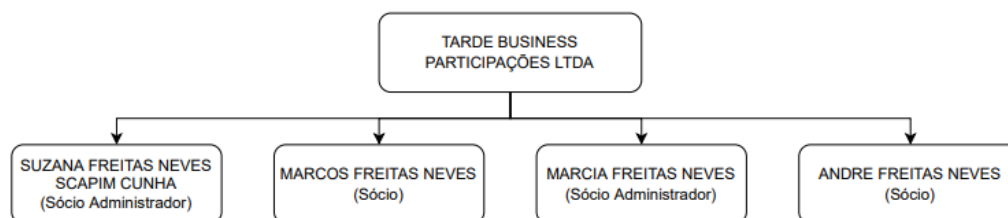
Conforme a 5ª alteração contratual, juntada nos autos sob ID 8901858078, o Capital Social da TRADE é de R\$ 4.783 mil, sendo totalmente integralizado. A distribuição das quotas é visualizada no quadro a seguir:

ANDRÉ FREITAS NEVES	1.195.700 00 quotas	25.00%	R\$1.195.700,00
SUZANA FREITAS NEVES SCAPIM	1.195.700 00 quotas	25.00%	R\$1.195.700,00
MARCOS FREITAS NEVES	1.195.699 00 quotas	25.00%	R\$1.195.699,00
MARCIA FREITAS NEVES	1.195.699 00 quotas	25.00%	R\$1.195.699,00
TOTAIS			R\$ 4.782.798,00

Além disso, no mesmo documento, foi visualizado que a administração da sociedade é exercida em conjunto pelas Sra. Suzana Freitas Neves Scapim Cunha, CPF nº 529.873.706-44 e Sra. Marcia Freitas Neves, CPF nº 453.510.826-91, nomeadas em 17/05/2019, conforme cláusula 6ª.

Ressalta-se que a empresa TRADE tem como data de abertura 06/11/2019 e atualmente não possui filiais.

Em relação ao quadro societário - administrativo, foi possível visualizar que ele é composto da seguinte maneira:



## 10.2- Quadro de Funcionários

Segundo a documentação enviada pela Recuperanda, a empresa não possui funcionários.

## 10.3- Análise Financeira – Balanço Patrimonial

BALANÇO PATRIMONIAL						
ATIVO - EM R\$ MIL						
	31/12/2023	%V	%H	30/11/2023	%V	31/12/2022
<b>CIRCULANTE</b>	<b>1.933</b>	<b>13%</b>	<b>2%</b>	<b>1.887</b>	<b>12%</b>	<b>90</b>
DISPONIVEL	2	0%	0%	2	0%	2
TRIBUTOS E CONTRIBUIÇÕES A COMPENSAR (*)	0	0%	0%	0	0%	0
PARTES RELACIONADAS	1.931	13%	2%	1.885	12%	88
<b>NÃO CIRCULANTE</b>	<b>13.380</b>	<b>87%</b>	<b>0%</b>	<b>13.380</b>	<b>88%</b>	<b>13.380</b>
INVESTIMENTOS EM COLIGADAS E CONTROLADAS	13.380	87%	0%	13.380	88%	13.380
<b>TOTAL DO ATIVO</b>	<b>15.313</b>	<b>100%</b>	<b>0%</b>	<b>15.267</b>	<b>100%</b>	<b>13.470</b>
PASSIVO - EM R\$ MIL						
	31/12/2023	%V	%H	30/11/2023	%V	31/12/2022
<b>CIRCULANTE</b>	<b>844</b>	<b>6%</b>	<b>5%</b>	<b>803</b>	<b>5%</b>	<b>792</b>
EMPRÉSTIMOS E FINANCIAMENTOS	1	0%	0%	1	0%	1
CONTAS A PAGAR	843	6%	5%	802	5%	791
<b>NÃO CIRCULANTE</b>	<b>2.665</b>	<b>17%</b>	<b>0%</b>	<b>2.665</b>	<b>17%</b>	<b>2.664</b>
EMPRESTIMOS DE TERCEIROS	1.588	10%	0%	1.588	10%	1.588
PARTES RELACIONADAS	2	0%	0%	2	0%	-
IMPOSTO E TAXAS A RECOLHER	1.075	7%	0%	1.075	7%	1.075
<b>PATRIMÔNIO LÍQUIDO</b>	<b>11.803</b>	<b>77%</b>	<b>0%</b>	<b>11.798</b>	<b>77%</b>	<b>10.014</b>
CAPITAL SOCIAL INTEGRALIZADO	4.783	31%	0%	4.783	31%	4.783
RESERVAS DE CAPITAL	6.145	40%	0%	6.145	40%	6.145
RESERVAS DE LUCROS	474	3%	0%	474	3%	474
LUCROS OU PREJUÍZOS ACUMULADOS	(1.674)	-11%	0%	(1.674)	-11%	(1.623)
AJUSTES DE EXERCÍCIOS ANTERIORES	1.707	11%	0%	1.707	11%	286
RESULTADO DO EXERCÍCIO	367	2%	1%	363	2%	(50)
<b>TOTAL DO PASSIVO E PATRIMÔNIO LÍQUIDO</b>	<b>15.313</b>	<b>100%</b>	<b>0%</b>	<b>15.267</b>	<b>100%</b>	<b>13.470</b>



## 10.4- Ativos

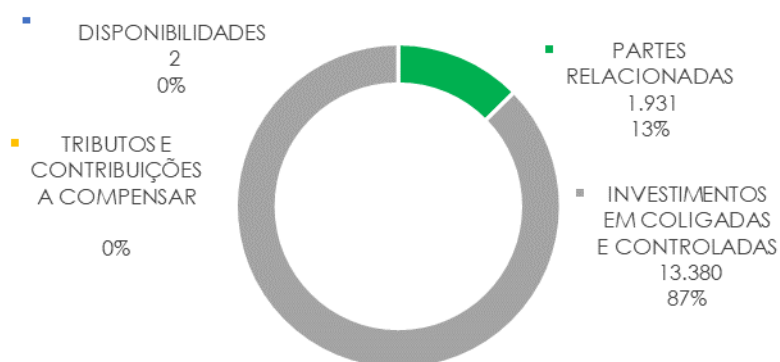
Em 31/12/2023, os ativos da TRADE concentravam 87% no Ativo Não Circulante:

ATIVO -EM R\$ MIL	31/12/2023	V%	H%	30/11/2023	V%
ATIVO CIRCULANTE	1.933	13%	2%	1.887	12%
ATIVO NÃO CIRCULANTE	13.380	87%	0%	13.380	88%
<b>TOTAL DO ATIVO</b>	<b>15.313</b>	<b>100%</b>	<b>0%</b>	<b>15.267</b>	<b>100%</b>

A composição dos saldos do Ativo e suas variações no período, podem ser observadas no quadro a seguir:

ATIVO -EM R\$ MIL	31/12/2023	V%	H%	30/11/2023	V%
DISPONIBILIDADES	2	0%	0%	2	0%
TRIBUTOS E CONTRIBUIÇÕES A COMPENSAR		0%	0%		0%
PARTES RELACIONADAS	1.931	13%	2%	1.885	12%
INVESTIMENTOS EM COLIGADAS E CONTROLADAS	13.380	87%	0%	13.380	88%
<b>TOTAL</b>	<b>15.313</b>	<b>100%</b>	<b>0%</b>	<b>15.267</b>	<b>100%</b>

### COMPOSIÇÃO DO ATIVO EM DEZEMBRO/2023- R\$ MIL



Ao analisar os saldos do Ativo, nota-se que não ocorreram variações significativas no período em análise. Contudo, convém comentar sobre a conta mais relevante do Ativo:

- **Investimentos:** Em dezembro/2023, este grupo do Ativo representava 87% do total e registrava o saldo de R\$ 13.380 mil, composto por:

INVESTIMENTOS - EM R\$ MIL	31/12/2023	30/11/2023
PARTICIPAÇÕES SOCIETÁRIA EM EMPRESAS COLIGADAS (ESDEVA)	6.145	6.145
ÁGIO NA AQUISIÇÃO DE PARTICIPAÇÃO SOCIETÁRIA EM COLIGADA - ESDEVA	6.977	6.977
PARTC.SOC.EMP.COL. (GRIFFO)	258	258
<b>TOTAL</b>	<b>13.380</b>	<b>13.380</b>

Maiores comentários sobre a composição do Ativo foram efetuados no Relatório Mensal de Atividades de março/2022.

## 10.5- Passivo

Em dezembro/2023, a Recuperanda possuía a maior concentração dos saldos no Patrimônio Líquido, que representava 77% do total. Na tabela a seguir, é possível visualizar a composição do Passivo.

PASSIVO - EM R\$ MIL	31/12/2023	V%	H%	30/11/2023	V%
PASSIVO CIRCULANTE	844	6%	5%	803	5%
PASSIVO NÃO CIRCULANTE	2.665	17%	0%	2.665	17%
PATRIMÔNIO LÍQUIDO	11.803	77%	0%	11.798	77%
<b>TOTAL</b>	<b>15.313</b>	<b>100%</b>	<b>0%</b>	<b>15.267</b>	<b>100%</b>

## Patrimônio Líquido

A Recuperanda apurou Patrimônio Líquido positivo em dezembro/2023 no valor de R\$ 14.783 mil, composto principalmente pela Reserva de Capital em R\$ 6.145 mil e pelo Capital Social em R\$ 4.783 mil. No quadro abaixo, está demonstrada a composição do Patrimônio Líquido.

PATRIMÔNIO LÍQUIDO	31/12/2023	30/11/2023
CAPITAL SOCIAL	4.783	4.783
RESERVAS DE CAPITAL	6.145	6.145
RESERVAS DE LUCROS	474	474
LUCROS OU PREJUÍZOS ACUMULADOS	(1.674)	(1.674)
RESULTADO DOS EXERCÍCIOS ANTERIORES	1.707	1.707
RESULTADO DO EXERCÍCIO	367	363
<b>TOTAL</b>	<b>11.803</b>	<b>11.798</b>

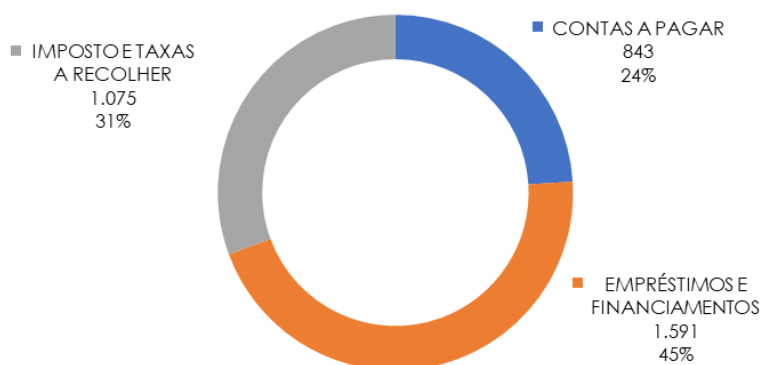
## 10.6- Endividamento

Em 31/12/2023, o endividamento total da Recuperanda era composto por: Empréstimos e Financiamentos em 45%; Obrigações Tributárias em 31%; e Contas a Pagar em 24%. Os valores das contas mencionadas acima podem ser visualizados a seguir:



ENDIVIDAMENTO - EM R\$ MIL	31/12/2023	H%	V%	30/11/2023	V%
CONTAS A PAGAR	843	5%	24%	802	23%
EMPRÉSTIMOS E FINANCIAMENTOS	1.591	0%	45%	1.591	46%
IMPOSTO E TAXAS A RECOLHER	1.075	0%	31%	1.075	31%
<b>TOTAL</b>	<b>3.509</b>	<b>1%</b>	<b>100%</b>	<b>3.468</b>	<b>100%</b>

#### ENDIVIDAMENTO TOTAL DEZEMBRO/2023- R\$ MIL



Ao analisar os saldos do Passivo, foi possível observar que não ocorreram variações significativas no período em análise.

### Obrigações Tributárias

Em 31/12/2023, as obrigações tributárias se concentravam principalmente no Passivo Não Circulante e correspondiam a 31% do endividamento total, composto pelo IRPJ Diferido no valor de R\$ 1.075 mil.

**Maiores comentários sobre a composição das contas do Endividamento foram efetuados no Relatório Mensal de Atividades de março/2022.**



## 10.7- Análise Financeira – Resultado do Exercício

### DEMONSTRAÇÃO DO RESULTADO - EM R\$ MIL

	Resultado Mensal					Acumulado	
	31/12/2023	V%	H%	30/11/2023	V%	31/12/2023	31/12/2022
<b>RECEITA OPERACIONAL LÍQUIDA</b>	-	0%	0%	-	0%	-	148
<b>RESULTADO BRUTO</b>	-	0%	0%	-	0%	-	148
<b>DESPESAS OPERACIONAIS</b>							
Despesas Administrativas	-	0%	0%	-	0%	-	2 (239)
Outras Receitas (Despesas) Operacionais Líquidas	-	0%	0%	-	0%	-	47
	-	0%	0%	-	0%	-	2 (192)
<b>LUCRO (PREJUÍZO) ANTES DO RESULTADO FINANCEIRO</b>	-	0%	0%	-	0%	(2)	(44)
Receita Financeira	46	970%	0%	46	100%	421	5
Despesa Financeira	-	0%	0%	-	0%	-	(0)
<b>Resultado Financeiro</b>	<b>46</b>	<b>970%</b>	<b>0%</b>	<b>46</b>	<b>100%</b>	<b>421</b>	<b>5</b>
<b>LUCRO (PREJUÍZO) ANTES DA CSLL E IRPJ</b>	<b>46</b>	<b>970%</b>	<b>0%</b>	<b>46</b>	<b>100%</b>	<b>419</b>	<b>(39)</b>
Provisão para Imposto de Renda	(41)	-870%	100%	-	0%	(52)	(11)
<b>LUCRO (PREJUÍZO) LÍQUIDO DO PERÍODO</b>	<b>5</b>	<b>100%</b>	<b>-90%</b>	<b>46</b>	<b>100%</b>	<b>367</b>	<b>(50)</b>

O resultado mensal em 31/12/2023 apurou lucro líquido de R\$ 5 mil contra o lucro líquido de R\$ 46 mil no mês anterior. Já o resultado acumulado do exercício de 2023 apurou lucro líquido de R\$ 367 mil.

A TRADE não registrou receitas operacionais no ano de 2023, provenientes do resultado com equivalência patrimonial dos investimentos em coligadas e controladas. As receitas financeiras registradas se referem aos juros sobre o saldo de empréstimos a receber com a Solar Comunicações.

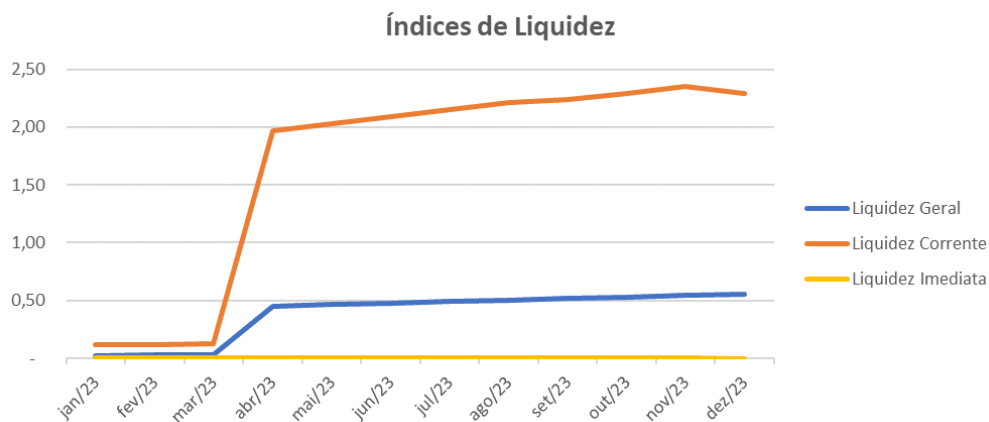
Não houve variação significativa no resultado no período sob análise, exceto pelo registro da Provisão para o Imposto de Renda.



## 10.8- Indicadores Financeiros

### 10.8.1- Indicadores de Liquidez

ÍNDICES DE LIQUIDEZ	jan/23	fev/23	mar/23	abr/23	mai/23	jun/23	jul/23	ago/23	set/23	out/23	nov/23	dez/23
Liquidez Geral	0,03	0,03	0,03	0,45	0,47	0,48	0,49	0,51	0,52	0,53	0,54	0,55
Liquidez Corrente	0,12	0,12	0,12	1,97	2,03	2,09	2,15	2,21	2,23	2,29	2,35	2,29
Liquidez Imediata	0,00	0,00	0,00	0,00	0,00	0,00	0,00	0,00	0,00	0,00	0,00	0,00



A liquidez geral, índice que representa a capacidade de pagamento de obrigações da Recuperanda, mostra que a empresa possuía ativos de curto e longo prazo, equivalentes a aproximadamente 55% das obrigações no mês sob análise.

A liquidez corrente, ou seja, disponibilidade de recursos de curto prazo para pagamento de dívidas também de curto prazo, era favorável para a Recuperanda, pois no mês sob análise a empresa possuía R\$ 2,29 de recursos para cada R\$ 1,00 de suas dívidas. Nesta análise, todos os itens considerados são de curto prazo.

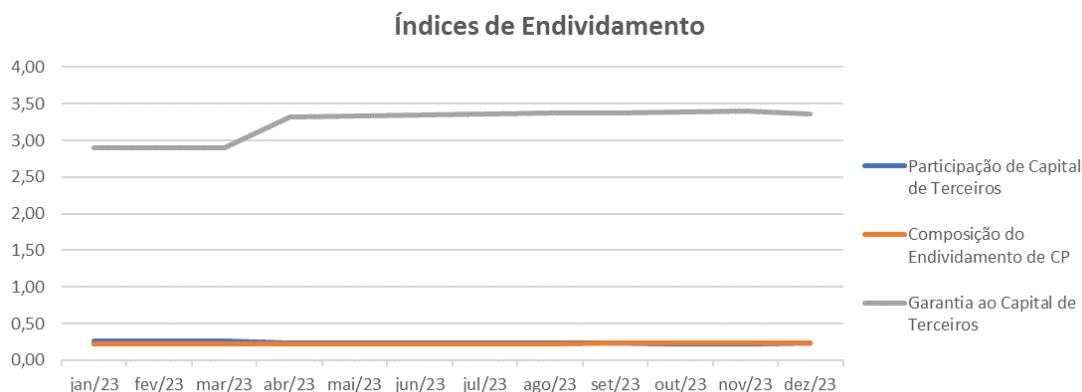
A liquidez imediata, índice bastante conservador, considera apenas caixa, saldos bancários e aplicações financeiras de liquidez imediata para quitar as obrigações de curto prazo, indicando, desta forma, a porcentagem dos compromissos que a empresa pode liquidar imediatamente. A Recuperanda apresentava este índice baixo sendo zerado de recursos disponíveis para cada R\$ 1,00 de dívida com vencimento a curto prazo.





## 10.8.2- Indicadores de Estrutura de Capital

ÍNDICES DE ENDIVIDAMENTO	jan/23	fev/23	mar/23	abr/23	mai/23	jun/23	jul/23	ago/23	set/23	out/23	nov/23	dez/23
Participação de Capital de Terceiros	0,26	0,26	0,26	0,23	0,23	0,23	0,23	0,23	0,23	0,23	0,23	0,23
Composição do Endividamento de CP	0,23	0,23	0,23	0,23	0,23	0,23	0,23	0,23	0,23	0,23	0,23	0,24
Garantia ao Capital de Terceiros	2,90	2,90	2,90	3,32	3,34	3,35	3,36	3,38	3,38	3,39	3,40	3,36



A participação de capital de terceiros na atividade no mês sob análise, representava o equivalente a 23% e revelava pouca dependência do capital de terceiros para financiar suas atividades operacionais. Este indicador é impactado por contratos de Empréstimos e Financiamentos, classificados no longo prazo. Nos períodos anteriores, este índice não apresentou modificações significativas.

A composição do endividamento demonstra no mês sob análise, que 24% das dívidas totais venciam a curto prazo e que a garantia do capital próprio ao capital de terceiros era 336%, o que significava que o patrimônio líquido garantia a liquidação do seu endividamento.

## 10.8.3- Indicadores de Rentabilidade

Em relação aos índices de rentabilidade, observa-se que a empresa não apresenta receitas operacionais, sendo assim, não há o que se falar em rentabilidade sobre as vendas, apenas é possível dizer que o montante total de receita com equivalência patrimonial não apresenta quaisquer deduções.

## 11. Dívidas Concursais e Extraconcursais

Em atendimento ao previsto no §2º do Artigo 7º da Lei 11.101/2005, a Administração Judicial apresentou nos autos, sob os ID's 9627248648 e 9627266532, a relação de credores consolidada, que foi retificada em 30/01/2023 e juntado sob o ID nº 9711299806, contendo os saldos a seguir relacionados:

LISTA DE CREDORES - RECUPERAÇÃO JUDICIAL - GRUPO ESDEVA			
Artigo 7º - § 2º da Lei 11.101/2005	R\$ MIL	USD MIL	EUR MIL
Classe I - Trabalhista	25.356	-	-
Classe III - Quirografários	211.261	942	21
Classe IV - ME/EPP	4.561	-	-
<b>TOTAL</b>	<b>241.178</b>	<b>942</b>	<b>21</b>

Foi identificada a divergência entre o saldo contábil e a Lista de Credores, havendo a necessidade de adequação dos saldos contábeis da Recuperanda frente ao Quadro Geral de Credores, para que sejam segregados os créditos concursais e extraconcursais na escrituração contábil da Recuperanda, tão logo estes sejam apresentados pela Administração Judicial após julgadas todas as impugnações de créditos existentes.



## 12. Conclusão

A seguir foram expostas as conclusões acerca de cada empresa que compõe o Grupo Esdeva.

### **ESDEVA INDÚSTRIA GRÁFICA LTDA.**

Das análises dos registros contábeis da Recuperanda ESDEVA foi verificado prejuízo líquido mensal de R\$ 5.951 mil em dezembro/2023. Já no acumulado do exercício foi apurado prejuízo líquido de R\$ 16.172 mil.

Em dezembro/2023, o Ativo da Recuperanda concentrava 31% de seu saldo em Estoques, com montante de R\$ 57.739 mil e 27% nos Adiantamentos, no valor de R\$ 50.138 mil. Já os principais representantes do endividamento eram os Empréstimos e Financiamentos em R\$ 145.088 mil e os Fornecedores, no montante de R\$ 146.602 mil, que juntos equivaliam a 61% da totalidade das exigibilidades da Recuperanda.

### **EDIGRÁFICA GRÁFICA E EDITORA LTDA.**

Das análises dos registros contábeis da Recuperanda EDIGRÁFICA, foi verificado prejuízo líquido mensal de R\$ 46 mil em dezembro/2023. Já no acumulado do exercício foi apurado prejuízo líquido de R\$ 18.533 mil.

Em dezembro/2023, o Ativo da EDIGRÁFICA concentrava 52% de seu saldo nos Estoques com o montante de R\$ 29.394 mil e 26% no saldo de Clientes com montante de R\$ 14.512 mil. Já os principais representantes do endividamento eram os Fornecedores no montante de R\$ 26.925 mil e as Obrigações Trabalhistas no montante de R\$ 23.817 mil, que juntos equivaliam a 58% da totalidade das exigibilidades da Recuperanda.

### **SOLAR COMUNICAÇÕES LTDA.**

Das análises dos registros contábeis da Recuperanda SOLAR COMUNICAÇÕES LTDA. foi verificado prejuízo líquido de R\$ 209 mil em dezembro/2023. Já no acumulado do exercício foi apurado prejuízo líquido de R\$ 2.173 mil.

Em dezembro/2023, o Ativo da SOLAR COMUNICAÇÕES concentrava 37% de seu saldo no grupo Clientes com o montante de R\$ 646 mil e 23% no grupo Imobilizado, no valor de R\$ 398 mil. Já os principais representantes do endividamento eram os Empréstimos e Financiamentos em R\$ 9.614 mil e os Fornecedores no montante de R\$ 2.264 mil, que juntos equivaliam a 68% da totalidade das exigibilidades da Recuperanda.



## ANDROMEDA EDITORES LTDA.

Das análises dos registros contábeis da Recuperanda ANDROMEDA EDITORES LTDA. foi verificado prejuízo líquido mensal de R\$ 3 mil em dezembro/2023. Já no acumulado do exercício foi apurado prejuízo líquido de R\$ 42 mil.

Em dezembro/2023, o Ativo da ANDROMEDA concentrava 84% de seu saldo no grupo de Investimentos e Participações com o montante de R\$ 20.379 mil e 15% em Adiantamento para Futuro Aumento de Capital com montante de R\$ 3.737 mil. Já o principal representante do endividamento eram as Dívidas com Pessoas Ligadas em R\$ 440 mil que equivaliam a 92% da totalidade das exigibilidades da Recuperanda.

## SMA INVESTIMENTO LTDA.

Das análises dos registros contábeis da Recuperanda SMA INVESTIMENTO LTDA. foi verificado lucro líquido de R\$ 16 mil em dezembro/2023. Já no acumulado do exercício foi apurado lucro líquido de R\$ 108 mil.

Em dezembro/2023, o Ativo da SMA INVESTIMENTO concentrava 83% de seu saldo no grupo de Imobilizado com o montante de R\$ 1.100 mil. Já os principais representantes do endividamento eram as Obrigações trabalhistas, no valor de R\$ 12 mil e os Empréstimos e Financiamentos, no montante de R\$ 11 mil, que juntos equivaliam a 69% da totalidade das exigibilidades da Recuperanda.

## SOLAR EMPREENDIMENTOS LTDA.

Das análises dos registros contábeis da Recuperanda foi verificado apuração de lucro líquido de R\$ 39 mil em dezembro/2023. Já no acumulado do exercício foi apurado lucro líquido de R\$ 577 mil.

Em dezembro/2023, o Ativo da SOLAR EMPREENDIMENTOS concentrava 77% de seu saldo no grupo Investimentos, com o montante de R\$ 5.998 mil. Já a principal representante do endividamento eram as Obrigações Tributárias em R\$ 584 mil, que correspondiam a 83% da totalidade das exigibilidades da Recuperanda.



## TRADE BUSINESS PARTICIPAÇÕES LTDA.

Das análises dos registros contábeis da Recuperanda foi verificado lucro líquido de R\$ 5 mil em dezembro/2023. Já no acumulado do exercício foi apurado lucro líquido de R\$ 367 mil.

Em dezembro/2023, o Ativo da TRADE concentrava 87% de seu saldo no grupo de Investimentos, com o montante de R\$ 13.380 mil. Já os principais representantes do endividamento eram os Empréstimos e Financiamentos no montante de R\$ 1.591 mil e as Obrigações Tributárias no montante de R\$ 1.075 mil, que juntos equivaliam a 76% da totalidade das exigibilidades da Recuperanda.

Diante do exposto, a Administração Judicial, em conjunto com os peritos contábeis, apresenta o Relatório Mensal de Atividades relativo ao mês de dezembro/2023.

Administração Judicial:



PAOLI BALBINO & BARROS SOCIEDADE DE  
ADVOGADOS



INOCÊNCIO DE PAULA SOCIEDADE DE ADVOGADOS

Perícia Contábil:

JULIANA CONRADO  
PASCHOAL:035265  
91652  
UNE ASSESSORIA CONTÁBIL E EMPRESARIAL

Assinado de forma digital por  
JULIANA CONRADO  
PASCHOAL:03526591652  
Dados: 2024.03.12 11:50:05 -03'00'

LTDA.

CLEBER BATISTA DE  
SOUSA:7158499464  
9  
BATISTA & ASSOCIADOS AUDITORIA, GESTÃO

Assinado de forma digital por  
CLEBER BATISTA DE  
SOUSA:71584994649  
Dados: 2024.03.12 11:22:18  
-03'00'

CONTÁBIL E PERÍCIA LTDA.

