



Número: **5009901-51.2022.8.13.0145**

Classe: **[CÍVEL] RECUPERAÇÃO JUDICIAL**

Órgão julgador: **Vara de Sucessões, Empresarial e de Registros Públicos da Comarca de Juiz de Fora**

Última distribuição : **09/03/2022**

Valor da causa: **R\$ 255.059.117,22**

Processo referência: **5008310-54.2022.8.13.0145**

Assuntos: **Administração judicial**

Segredo de justiça? **NÃO**

Justiça gratuita? **NÃO**

Pedido de liminar ou antecipação de tutela? **NÃO**

| Partes   | Advogados   |
|--|---|
| <b>SOLAR EMPREENDIMENTOS LTDA (AUTOR)</b>        | <b>RUAN CARVALHO BUARQUE DE HOLANDA (ADVOGADO)</b><br><b>CAMILLA CARVALHO DE OLIVEIRA (ADVOGADO)</b><br><b>RAYSA PEREIRA DE MORAES (ADVOGADO)</b><br><b>FABIANA MARQUES LIMA RAMOS (ADVOGADO)</b>   |
| <b>ESDEVA INDUSTRIA GRAFICA LTDA. (AUTOR)</b>    | <b>HEBERT FABIANO RIBEIRO MARTINS (ADVOGADO)</b><br><b>RUAN CARVALHO BUARQUE DE HOLANDA (ADVOGADO)</b><br><b>CAMILLA CARVALHO DE OLIVEIRA (ADVOGADO)</b><br><b>RAYSA PEREIRA DE MORAES (ADVOGADO)</b><br><b>FABIANA MARQUES LIMA RAMOS (ADVOGADO)</b><br><b>TEREZA MILANI BENTINHO (ADVOGADO)</b> |
| <b>EDIGRAFICA GRAFICA E EDITORA LTDA (AUTOR)</b> | <b>RUAN CARVALHO BUARQUE DE HOLANDA (ADVOGADO)</b><br><b>CAMILLA CARVALHO DE OLIVEIRA (ADVOGADO)</b><br><b>RAYSA PEREIRA DE MORAES (ADVOGADO)</b><br><b>FABIANA MARQUES LIMA RAMOS (ADVOGADO)</b><br><b>DEBORA NOE DE CASTRO KNUST (ADVOGADO)</b>   |
| <b>SOLAR COMUNICACOES S.A. (AUTOR)</b>           | <b>RUAN CARVALHO BUARQUE DE HOLANDA (ADVOGADO)</b><br><b>CAMILLA CARVALHO DE OLIVEIRA (ADVOGADO)</b><br><b>RAYSA PEREIRA DE MORAES (ADVOGADO)</b><br><b>FABIANA MARQUES LIMA RAMOS (ADVOGADO)</b>   |
| <b>SMA INVESTIMENTOS LTDA (AUTOR)</b>            | <b>RUAN CARVALHO BUARQUE DE HOLANDA (ADVOGADO)</b><br><b>CAMILLA CARVALHO DE OLIVEIRA (ADVOGADO)</b><br><b>RAYSA PEREIRA DE MORAES (ADVOGADO)</b><br><b>FABIANA MARQUES LIMA RAMOS (ADVOGADO)</b>   |
| <b>TRADE BUSINESS PARTICIPACOES LTDA (AUTOR)</b> | <b>RUAN CARVALHO BUARQUE DE HOLANDA (ADVOGADO)</b><br><b>CAMILLA CARVALHO DE OLIVEIRA (ADVOGADO)</b><br><b>RAYSA PEREIRA DE MORAES (ADVOGADO)</b><br><b>FABIANA MARQUES LIMA RAMOS (ADVOGADO)</b>   |
| <b>ANDROMEDA EDITORES LTDA. (AUTOR)</b>          | <b>RUAN CARVALHO BUARQUE DE HOLANDA (ADVOGADO)</b><br><b>CAMILLA CARVALHO DE OLIVEIRA (ADVOGADO)</b><br><b>RAYSA PEREIRA DE MORAES (ADVOGADO)</b><br><b>FABIANA MARQUES LIMA RAMOS (ADVOGADO)</b>   |

|   |   |
|---|---|
|   | RUAN CARVALHO BUARQUE DE HOLANDA (ADVOGADO)<br>CAMILLA CARVALHO DE OLIVEIRA (ADVOGADO)<br>RAYSA PEREIRA DE MORAES (ADVOGADO)<br>FABIANA MARQUES LIMA RAMOS (ADVOGADO) |
| COELHO E BOMBONATTI TECNOLOGIA DA INFORMACAO LTDA (AUTOR) |   |

| Outros participantes   |   |
|--|---|
| IVAN CESAR DE PAULA CALHEIROS (TERCEIRO INTERESSADO)                                 |   |
|  | PAULO ROBERTO AMORIM (ADVOGADO)   |
| DEO INDUSTRIA E COMERCIO DE ARTEFATOS PLASTICOS LTDA (TERCEIRO INTERESSADO)          |   |
|  | WESLEY DUARTE GONCALVES SALVADOR (ADVOGADO)<br>MARIA MADALENA ANTUNES (ADVOGADO)        |
| MSC MEDITERRANEAN SHIPPING DO BRASIL LTDA (TERCEIRO INTERESSADO)                     |   |
|  | MARCELO DE LUCENA SAMMARCO (ADVOGADO)   |
| TATIANA SEIXAS RODRIGUES (TERCEIRO INTERESSADO)                                      |   |
|  | RENATO DO ESPIRITO SANTO RODRIGUES (ADVOGADO)<br>TATIANA SEIXAS RODRIGUES (ADVOGADO)    |
| ALGAR MULTIMIDIA S/A (TERCEIRO INTERESSADO)  |   |
|  | CARLA CRISTINA OLIVEIRA RUELA (ADVOGADO)<br>CARLOS AUGUSTO KASTEIN BARCELLOS (ADVOGADO) |
| MINOZZI, HATOUN, MARTINELLI E PAMPLONA - ADVOGADOS ASSOCIADOS (TERCEIRO INTERESSADO) |   |
|  | MARCIO MARTINELLI AMORIM (ADVOGADO)   |
| ELETROPAULO METROPOLITANA ELETRICIDADE DE SAO PAULO S.A. (TERCEIRO INTERESSADO)      |   |
|  | ROBERTO POLI RAYEL FILHO (ADVOGADO)<br>SANDRA REGINA MIRANDA SANTOS (ADVOGADO)          |
| RENATO WALLACE CORREA (TERCEIRO INTERESSADO)   |   |
|  | SONIA SUELY DIAS DE ARAUJO (ADVOGADO)   |
| EDITORA MODERNA LTDA (TERCEIRO INTERESSADO)  |   |
|  | FELIPE BARBI SCAVAZZINI (ADVOGADO)<br>EDUARDO DE CARVALHO LIMA (ADVOGADO)               |
| QUIMAGRAF IND E COM DE MATERIAL GRAFICO LTDA (TERCEIRO INTERESSADO)                  |   |
|  | OSNIR MAYER (ADVOGADO)<br>KATIA REGINA ROCHA RAMOS (ADVOGADO)                           |
| T & C TREINAMENTO, CONSULTORIA E COMERCIAL LTDA (TERCEIRO INTERESSADO)               |   |
|  | WALDEMAR CURY MALULY JUNIOR (ADVOGADO)<br>FELIPE VALENTE MALULY (ADVOGADO)              |
| IMA EQUIPAMENTOS DE PROTECAO INDIVIDUAL LTDA (TERCEIRO INTERESSADO)                  |   |
|  | DANIEL AUGUSTO DE MORAIS URBANO (ADVOGADO)<br>LUDMILA KAREN DE MIRANDA (ADVOGADO)       |
| INOCENCIO DE PAULA SOCIEDADE DE ADVOGADOS (ADMINISTRADOR(A) JUDICIAL)                |   |
|  | DIDIMO INOCENCIO DE PAULA (ADVOGADO)  |
| INGRAM MICRO BRASIL LTDA (TERCEIRO INTERESSADO)                                      |   |

|   |   |
|---|---|
|   | <b>GUSTAVO GONCALVES GOMES (ADVOGADO)</b>   |
| <b>LIGHT SERVICOS DE ELETRICIDADE S A (TERCEIRO INTERESSADO)</b>  |   |
|   | <b>GUSTAVO ANTONIO FERES PAIXAO (ADVOGADO)</b>  |
| <b>PIRES ADVOGADOS ASSOCIADOS (TERCEIRO INTERESSADO)</b>  |   |
|   | <b>RENATO CURSAGE PEREIRA (ADVOGADO)</b>  |
| <b>METROPRINT INDUSTRIA DE FORMULARIOS LTDA (TERCEIRO INTERESSADO)</b>  |   |
|   | <b>ROBERTO CARLOS KEPPLER (ADVOGADO)</b>  |
| <b>L.TUROLLA ACABAMENTOS GRAFICOS - EIRELI (TERCEIRO INTERESSADO)</b>   |   |
|   | <b>INALDO PEDRO BILAR (ADVOGADO)</b>  |
| <b>BANCO DO BRASIL SA (TERCEIRO INTERESSADO)</b>  |   |
|   | <b>WESLEY MAGALHAES JUNIOR (ADVOGADO)<br/>TALITA EMILY MALTA (ADVOGADO)<br/>MARCUS FERREIRA CAMPOS (ADVOGADO)<br/>ALINE DOS SANTOS FERREIRA RIBEIRO (ADVOGADO)<br/>THAIS DE SOUZA AROUCA NETTO (ADVOGADO)</b> |
| <b>CAIXA ECONOMICA FEDERAL (TERCEIRO INTERESSADO)</b>   |   |
|   | <b>RENATA MARIA PEREIRA FORTALEZA (ADVOGADO)</b>  |
| <b>AVON INDUSTRIAL LTDA (TERCEIRO INTERESSADO)</b>  |   |
|   | <b>GUSTAVO LORENZI DE CASTRO (ADVOGADO)</b>   |
| <b>BALBINO E GUERRA SOCIEDADE DE ADVOGADOS (ADMINISTRADOR(A) JUDICIAL)</b>  |   |
|   | <b>OTAVIO DE PAOLI BALBINO DE ALMEIDA LIMA (ADVOGADO)</b>   |
| <b>CLARO S/A (TERCEIRO INTERESSADO)</b>   |   |
|   | <b>JOSE HENRIQUE CANCADO GONCALVES (ADVOGADO)</b>   |
| <b>MANROLAND DO BRASIL SERVICOS LTDA. (TERCEIRO INTERESSADO)</b>  |   |
|   | <b>LUIS EDUARDO VEIGA (ADVOGADO)</b>  |
| <b>HUBERGROUP BRASIL TINTAS GRAFICAS LTDA (TERCEIRO INTERESSADO)</b>  |   |
|   | <b>FERNANDO VAZ RIBEIRO DIAS (ADVOGADO)<br/>LUCIANO GEBARA DAVID (ADVOGADO)</b>   |
| <b>SCF BRAZIL NP FUNDO DE INVESTIMENTO EM DIREITOS CREDITORIOS NAO PADRONIZADOS MULTISSETORIAL (TERCEIRO INTERESSADO)</b> |   |
|   | <b>FELIPE GONCALVES DOS SANTOS (ADVOGADO)</b>   |
| <b>VR BENEFICIOS E SERVICOS DE PROCESSAMENTO LTDA (TERCEIRO INTERESSADO)</b>  |   |
|   | <b>FABIO RIBEIRO GAMA (ADVOGADO)</b>  |
| <b>ADHESPACK TECNOLOGIA E INOVACAO EM ACABAMENTOS GRAFICOS LTDA - EPP (TERCEIRO INTERESSADO)</b>                          |   |
|   | <b>EDUARDO PEDROSA MASSAD (ADVOGADO)</b>  |
| <b>SUZANO S/A (TERCEIRO INTERESSADO)</b>  |   |
|   | <b>WILLIAM CARMONA MAYA (ADVOGADO)<br/>FERNANDO DENIS MARTINS (ADVOGADO)</b>  |
| <b>COBRA TECNOLOGIA S.A. (TERCEIRO INTERESSADO)</b>   |   |

|  |  |
|--|--|
|  | VINICIUS DASINGER BITTENCOURT (ADVOGADO)<br>MONICA SILVA CRUZ (ADVOGADO)               |
| CONSELHO REGIONAL DE ENGENHARIA E AGRONOMIA DE MINAS GERAIS (TERCEIRO INTERESSADO) |  |
|  | ROMY CRISTHINE SOARES VALADARES (ADVOGADO)   |
| BOTTCHER DO BRASIL LTDA. (TERCEIRO INTERESSADO)                                    |  |
|  | GUILHERME BORGES HILDEBRAND (ADVOGADO)   |
| HEIDENHAIN BRASIL COMERCIO, IMPORTACAO E EXPORTACAO LTDA. (TERCEIRO INTERESSADO)   |  |
|  | JOAO NELSON CELLA (ADVOGADO)   |
| ELIAS DE BRITO NETO (TERCEIRO INTERESSADO)   |  |
|  | JOAO BOSCO MOREIRA (ADVOGADO)  |
| LILIAN COUTINHO CAMPOS SIMOES (TERCEIRO INTERESSADO)                               |  |
|  | MARCELO LADEIRA DUARTE (ADVOGADO)<br>ANA PAULA CARNEIRO PACHECO (ADVOGADO)             |
| SABBRY INDUSTRIAL SOLUTIONS LTDA. (TERCEIRO INTERESSADO)                           |  |
|  | RUY PAULO DE OLIVEIRA MAZZEI JUNIOR (ADVOGADO)<br>BRUNO BELMONTE AGRELLA (ADVOGADO)    |
| LAURENTI EQUIPAMENTOS PARA PROCESSAMENTO DE DADOS LTDA (TERCEIRO INTERESSADO)      |  |
| REPROCOPIA COM REPREST E ASSISTENCIA TECNICA LTDA (TERCEIRO INTERESSADO)           |  |
|  | EMMANUEL PEDRO SOARES PACHECO (ADVOGADO)<br>PEDRO HENRIQUE REIS E SOUZA (ADVOGADO)     |
| LUAN DE OLIVEIRA INOCENCIO (TERCEIRO INTERESSADO)                                  |  |
|  | GIOVANA PEREIRA CAMPOS (ADVOGADO)  |
| OJI PAPEIS ESPECIAIS LTDA (TERCEIRO INTERESSADO)                                   |  |
|  | CAROLINA DINIZ PAES (ADVOGADO)   |
| LINS TRANSPORTADORA LTDA (TERCEIRO INTERESSADO)                                    |  |
|  | RODRIGO MENDONCA ANTONIOL (ADVOGADO)   |
| HENKEL LTDA (TERCEIRO INTERESSADO)   |  |
|  | NOEMIA MARIA DE LACERDA SCHUTZ (ADVOGADO)  |
| fazenda nacional (TERCEIRO INTERESSADO)  |  |
|  | TULIO FARIA TONELLI (ADVOGADO)   |
| SUN CHEMICAL DO BRASIL LTDA. (TERCEIRO INTERESSADO)                                |  |
|  | LEONARDO VINICIUS CORREIA DE MELO (ADVOGADO)<br>CLARISSA DAMIANI DE ALMEIDA (ADVOGADO) |
| DISPARCON DISTRIBUIDORA DE PECAS P AR CONDICIONADO LTD (TERCEIRO INTERESSADO)      |  |
|  | LILIANA BAPTISTA FERNANDES (ADVOGADO)  |
| IBOR TRANSPORTE RODOVIARIO LTDA (TERCEIRO INTERESSADO)                             |  |
|  | RODRIGO AUGUSTO MONACO ALCANTARA (ADVOGADO)<br>JULIO CEZAR PEREIRA CAMPOS (ADVOGADO)   |
| JULIO CESAR KELLER COELHO (TERCEIRO INTERESSADO)                                   |  |
|  | JOSE MARCIO KELMER (ADVOGADO)  |

|   |   |
|---|---|
| <b>IJOB INFORMACOES OBJETIVAS PUBLICACOES JURIDICAS LTDA (TERCEIRO INTERESSADO)</b>                           |   |
|   | <b>ELAINE APARECIDA RODRIGUES DA SILVA (ADVOGADO)<br/>NATALIA BACARO COELHO (ADVOGADO)</b>        |
| <b>RADIO TRANSAMERICA DE BRASILIA LIMITADA (TERCEIRO INTERESSADO)</b>   |   |
|   | <b>JOSE GUILHERME CARNEIRO QUEIROZ (ADVOGADO)</b>   |
| <b>TELEFONICA BRASIL S.A. (TERCEIRO INTERESSADO)</b>  |   |
|   | <b>FLAVIO MENDONCA DE SAMPAIO LOPES (ADVOGADO)</b>  |
| <b>MAXEL MATERIAIS ELETRICOS LTDA (TERCEIRO INTERESSADO)</b>  |   |
|   | <b>CYNTIA APARECIDA VINCI (ADVOGADO)</b>  |
| <b>TRANSPORTES DE MAQUINAS ARI LTDA (TERCEIRO INTERESSADO)</b>  |   |
|   | <b>KARINA MIRANDA DE FREITAS (ADVOGADO)<br/>FABIO BOCCIA FRANCISCO (ADVOGADO)</b>                 |
| <b>ATOS CONTROL AUTOMACAO E AR CONDICIONADO EIRELI - ME (TERCEIRO INTERESSADO)</b>                            |   |
|   | <b>EMANUEL VIANA DO CARMO (ADVOGADO)</b>  |
| <b>DRUCK CHEMIE BRASIL LTDA (TERCEIRO INTERESSADO)</b>  |   |
|   | <b>RENATO FONTES ARANTES (ADVOGADO)</b>   |
| <b>BANCO ABC BRASIL S.A. (TERCEIRO INTERESSADO)</b>   |   |
|   | <b>PAULO SERGIO BRAGA BARBOZA (ADVOGADO)</b>  |
| <b>AUTENTICA AUTOMACAO DRIVES ROBOTICA SERVICOS LTDA (TERCEIRO INTERESSADO)</b>                               |   |
|   | <b>CARINA DIRCE GROTTA BENEDETTI (ADVOGADO)<br/>DANIELA GULLO DE CASTRO MELLO (ADVOGADO)</b>      |
| <b>VIEIRA DE CASTRO, MANSUR &amp; FAVER ADVOGADOS (TERCEIRO INTERESSADO)</b>                                  |   |
|   | <b>JULIANO MARTINS MANSUR (ADVOGADO)</b>  |
| <b>UNIMED JUIZ DE FORA COOP DE TRABALHO MEDICO LTDA (TERCEIRO INTERESSADO)</b>                                |   |
|   | <b>IGOR MACIEL ANTUNES (ADVOGADO)</b>   |
| <b>VALECRED SECURITIZADORA DE CREDITOS S/A (TERCEIRO INTERESSADO)</b>   |   |
|   | <b>TIAGO SCHREINER GARCEZ LOPES (ADVOGADO)<br/>GUILHERME AUGUSTO DE LIMA FRANCA (ADVOGADO)</b>    |
| <b>PERFIL.COM LTDA (TERCEIRO INTERESSADO)</b>   |   |
|   | <b>JUAN MIGUEL CASTILLO JUNIOR (ADVOGADO)</b>   |
| <b>SINDICATO DOS TRABALHADORES EM TRANSPORTES RODOVIARIOS DE JUIZ DE FORA E REGIAO (TERCEIRO INTERESSADO)</b> |   |
|   | <b>FABIANO DE ALMEIDA CANDIDO (ADVOGADO)</b>  |
| <b>UPM SALES OY (TERCEIRO INTERESSADO)</b>  |   |
|   | <b>FLAVIA CRISTINA MOREIRA DE CAMPOS ANDRADE (ADVOGADO)<br/>LIV MACHADO (ADVOGADO)</b>            |
| <b>ROLOPLAS CILINDROS DE IMPRESSAO LTDA (TERCEIRO INTERESSADO)</b>  |   |
|   | <b>VINICIUS PARMEJANI DE PAULA RODRIGUES (ADVOGADO)<br/>REBECCA GONCALVES FRESNEDA (ADVOGADO)</b> |

|   |   |
|---|---|
| <b>BANCO PINE S/A (TERCEIRO INTERESSADO)</b>  |   |
|   | <b>GABRIEL ABRAO FILHO (ADVOGADO)<br/>FRANCISCO CORREA DE CAMARGO (ADVOGADO)</b>      |
| <b>PLURAL INDUSTRIA GRAFICA LTDA (TERCEIRO INTERESSADO)</b>                                 |   |
|   | <b>IVANA FREIRE ZINI (ADVOGADO)</b>   |
| <b>CENTELHA EQUIPAMENTOS ELETRICOS LTDA (TERCEIRO INTERESSADO)</b>                          |   |
|   | <b>IVAN SPREAFICO CURBAGE (ADVOGADO)</b>  |
| <b>KABUM COMERCIO ELETRONICO S.A. (TERCEIRO INTERESSADO)</b>                                |   |
|   | <b>FABIO IZIQUE CHEBABI (ADVOGADO)</b>  |
| <b>EDICOES SM LTDA. (TERCEIRO INTERESSADO)</b>  |   |
|   | <b>ANDREA LANNA FERNANDES (ADVOGADO)<br/>SANDRA KEIKO MIZUNO (ADVOGADO)</b>           |
| <b>ANDRE LUIS TOLEDO DE CASTRO (TERCEIRO INTERESSADO)</b>                                   |   |
| <b>TOTVS S.A. (TERCEIRO INTERESSADO)</b>  |   |
|   | <b>FERNANDO DENIS MARTINS (ADVOGADO)</b>  |
| <b>PRODIHL COMERCIO DE PRODUTOS PARA AUTOMACAO E CONTROLE LTDA (TERCEIRO INTERESSADO)</b>   |   |
|   | <b>JANAINA CARLA DE OLIVEIRA DIHL (ADVOGADO)</b>                                      |
| <b>BRASPRESS TRANSPORTES URGENTES LTDA (TERCEIRO INTERESSADO)</b>                           |   |
|   | <b>HERIK ALVES DE AZEVEDO (ADVOGADO)</b>  |
| <b>DYANA VITORIA DO NASCIMENTO PREFEITO (TERCEIRO INTERESSADO)</b>                          |   |
|   | <b>CATIA GONCALVES PREFEITO (ADVOGADO)</b>  |
| <b>SYLVAMO DO BRASIL LTDA (TERCEIRO INTERESSADO)</b>  |   |
|   | <b>GERALDO FONSECA DE BARROS NETO (ADVOGADO)</b>                                      |
| <b>PERICLES DIOGENES BALDNER DA SILVA (TERCEIRO INTERESSADO)</b>                            |   |
|   | <b>RANIELLY CARDOSO DE ALBUQUERQUE (ADVOGADO)<br/>EDVAN BORGES CARDOSO (ADVOGADO)</b> |
| <b>D.M.F. SERVICOS E LOCACAO DE EQUIPAMENTOS EIRELI (TERCEIRO INTERESSADO)</b>              |   |
|   | <b>DIEGO MENEGUELLI DIAS (ADVOGADO)<br/>LUIZ APARECIDO FERREIRA (ADVOGADO)</b>        |
| <b>COOPERATIVA DE CREDITO DE LIVRE ADMISSAO DA ZONA DA MATA LTDA (TERCEIRO INTERESSADO)</b> |   |
|   | <b>SANDRO COUTO CRUZATO (ADVOGADO)</b>  |
| <b>AMERICAN TOWER DO BRASIL-COMUNICACAO MULTIMIDIA LTDA. (TERCEIRO INTERESSADO)</b>         |   |
|   | <b>GRAZZIANO MANOEL FIGUEIREDO CEARA (ADVOGADO)</b>                                   |
| <b>AGFA GEVAERT DO BRASIL LTDA (TERCEIRO INTERESSADO)</b>                                   |   |
|   | <b>SERGIO ZAHR FILHO (ADVOGADO)</b>   |
| <b>ELEKTRA REFRIGERACAO &amp; AUTOMACAO INDUSTRIAL LTDA (TERCEIRO INTERESSADO)</b>          |   |
|   | <b>RENNER SILVA FONSECA (ADVOGADO)</b>  |
| <b>CIPATEX ADESIVOS LTDA. (TERCEIRO INTERESSADO)</b>  |   |

|  |  |
|--|--|
|  | MARCIO LUIZ SONEGO (ADVOGADO)<br>LARISSA DEL AGNOLO CALDANA (ADVOGADO)   |
| ALEX SANDRO FARIA BRAZ (TERCEIRO INTERESSADO)                                  |  |
|  | LEANDRO LACERDA RODRIGUES (ADVOGADO)   |
| SERVICO DE APOIO AS MICRO E PEQ EMPRESAS DE SAO PAULO (TERCEIRO INTERESSADO)   |  |
|  | MARCELO LIBERTO DE VASCONCELOS ARRUDA (ADVOGADO)   |
| SCHIRLEY CRISTINA SARTORI (TERCEIRO INTERESSADO)                               |  |
|  | SCHIRLEY CRISTINA SARTORI (ADVOGADO)   |
| BANCO BRADESCO S.A. (TERCEIRO INTERESSADO)                                     |  |
|  | BRUNNA MELAZZO FERNANDES DA SILVA (ADVOGADO)<br>NORIVAL LIMA PANIAGO (ADVOGADO)  |
| MUNICÍPIO DE JUIZ DE FORA (TERCEIRO INTERESSADO)                               |  |
|  | CARLOS EDUARDO NASCIMENTO ROZARIO (ADVOGADO)   |
| BANCO ITAU UNIBANCO S/A (TERCEIRO INTERESSADO)                                 |  |
|  | LUIZ RODRIGUES WAMBIER (ADVOGADO)  |
| FL BRASIL HOLDING, LOGISTICA E TRANSPORTE LTDA. (TERCEIRO INTERESSADO)         |  |
|  | CAMILA DE CASSIA FACIO SERRANO (ADVOGADO)  |
| ELAINE FRANK (TERCEIRO INTERESSADO)  |  |
|  | MARIA CELIA JUNQUEIRA DE CASTRO (ADVOGADO)   |
| SERVICO NACIONAL DE APRENDIZAGEM INDUSTRIAL - SENAI (TERCEIRO INTERESSADO)     |  |
|  | TIAGO GOMES DE CARVALHO PINTO (ADVOGADO)<br>MARIANA BARBOSA SALIBA (ADVOGADO)<br>LETICIA DE OLIVEIRA LOURENCO (ADVOGADO) |
| PANINI BRASIL LTDA (TERCEIRO INTERESSADO)                                      |  |
|  | ANDRE MARSIGLIA DE OLIVEIRA SANTOS (ADVOGADO)  |
| Banco J. Safra S/A (TERCEIRO INTERESSADO)                                      |  |
|  | IVAN DE SOUZA MERCEDO MOREIRA (ADVOGADO)   |
| EULER HERMES SEGUROS DE CREDITO S.A. (TERCEIRO INTERESSADO)                    |  |
|  | THIAGO GALVAO SEVERI (ADVOGADO)  |
| PBICALHO SOLUCOES EM TECNOLOGIA DA INFORMACAO LTDA - ME (TERCEIRO INTERESSADO) |  |
|  | HADASSA PRISCILA HETTI BAHIA (ADVOGADO)  |
| BVQI DO BRASIL SOCIEDADE CERTIFICADORA LTDA (TERCEIRO INTERESSADO)             |  |
|  | NATALIA AKEMI YAMANE (ADVOGADO)<br>ANA CRISTINA DOMINGUES DIAS (ADVOGADO)  |
| EMPRESA BRASILEIRA DE CORREIOS E TELEGRAFOS (TERCEIRO INTERESSADO)             |  |
|  | FERNANDA PAIS DUTRA REGO (ADVOGADO)  |
| RENATO CAMPANER AVANZO (TERCEIRO INTERESSADO)                                  |  |
|  | NAILSA CARLOS ROCHA (ADVOGADO)<br>GUILHERME MOREIRA MIRANDA (ADVOGADO)<br>MATHEUS GALDINO DA COSTA (ADVOGADO)            |
| ITAPEVI EMBALAGENS - EIRELI (TERCEIRO INTERESSADO)                             |  |
|  | KLEBER DEL RIO (ADVOGADO)  |

|   |  |
|---|--|
| <b>COELHO E BOMBONATTI TECNOLOGIA DA INFORMACAO LTDA (TERCEIRO INTERESSADO)</b>                 |  |
|   | <b>EDUARDO BARROS DE MOURA (ADVOGADO)</b>  |
| <b>EDISON MOUTINHO PEREIRA (TERCEIRO INTERESSADO)</b>   |  |
|   | <b>ALEXANDRE FERREIRA ALVES (ADVOGADO)<br/>SIMONE VELLOSO RODRIGUES (ADVOGADO)</b>   |
| <b>JULIANA MACHADO DE LA ROCQUE MEIRELES (TERCEIRO INTERESSADO)</b>                             |  |
|   | <b>ELISANGELA CARDERONE DE PAULA (ADVOGADO)<br/>ITALIA CORREA DOS SANTOS (ADVOGADO)</b>  |
| <b>RENATO CAMPANER AVANZO (TERCEIRO INTERESSADO)</b>  |  |
|   | <b>MATHEUS GALDINO DA COSTA (ADVOGADO)</b>   |
| <b>ESSENCIS MG SOLUCOES AMBIENTAIS S/A (TERCEIRO INTERESSADO)</b>                               |  |
|   | <b>MARIANNA FERNANDA DO CARMO (ADVOGADO)</b>   |
| <b>LUCIANO GONCALVES ROSA (TERCEIRO INTERESSADO)</b>  |  |
|   | <b>CATHARINE ROSA CERVINO (ADVOGADO)</b>   |
| <b>BBM LOGISTICA S.A. (TERCEIRO INTERESSADO)</b>  |  |
|   | <b>FELIPE CORDELLA RIBEIRO (ADVOGADO)</b>  |
| <b>KODAK BRASILEIRA COMERCIO DE PRODUTOS PARA IMAGEM E SERVICOS LTDA (TERCEIRO INTERESSADO)</b> |  |
|   | <b>CELSO DE FARIA MONTEIRO (ADVOGADO)</b>  |
| <b>HMPC SOLUCOES EM AUTOMACAO LTDA (TERCEIRO INTERESSADO)</b>                                   |  |
|   | <b>RUBENS FERREIRA DE CASTRO (ADVOGADO)</b>  |
| <b>CAIXA VIDA E PREVIDENCIA S/A (TERCEIRO INTERESSADO)</b>                                      |  |
|   | <b>LUDMILA KAREN DE MIRANDA (ADVOGADO)<br/>DANIEL AUGUSTO DE MORAIS URBANO (ADVOGADO)</b>  |
| <b>COMPANHIA DE SANEAMENTO MUNICIPAL - CESAMA (TERCEIRO INTERESSADO)</b>                        |  |
|   | <b>WANDERSON SOUZA CHAVES (ADVOGADO)</b>   |
| <b>SINDICATO TRABS INDUSTRIAS GRAFICAS DE JUIZ DE FORA (TERCEIRO INTERESSADO)</b>               |  |
|   | <b>JOAO FERNANDO LOURENCO (ADVOGADO)<br/>FERNANDO RINCO ROCHA (ADVOGADO)</b>   |
| <b>PAULO NOGUEIRA PALMA (TERCEIRO INTERESSADO)</b>  |  |
|   | <b>MARCELO DE ALMEIDA CAMARA (ADVOGADO)</b>  |
| <b>PROFILI INDUSTRIA DE LAMINAS E ACESSORIOS GRAFICOS LTDA (TERCEIRO INTERESSADO)</b>           |  |
|   | <b>MARIA MADALENA ANTUNES (ADVOGADO)<br/>WESLEY DUARTE GONCALVES SALVADOR (ADVOGADO)<br/>JOSE CARLOS DE JESUS GONCALVES (ADVOGADO)</b> |
| <b>EDVK GESTAO, IMAGEM &amp; TECNOLOGIA EIRELI (TERCEIRO INTERESSADO)</b>                       |  |
|   | <b>RICARDO CHABU DEL SOLE (ADVOGADO)</b>   |
| <b>EVOLUTIVA CONSULTORIA E TECNOLOGIA GRAFICA EIRELI (TERCEIRO INTERESSADO)</b>                 |  |
|   | <b>RICARDO CHABU DEL SOLE (ADVOGADO)</b>   |
| <b>CASSIANO DO CARMO DIAS (TERCEIRO INTERESSADO)</b>  |  |
|   | <b>DANIEL LIMA E OLIVEIRA (ADVOGADO)</b>   |



|   |   |
|---|---|
| <b>GC LOCACAO DE EQUIPAMENTOS LTDA. (TERCEIRO INTERESSADO)</b>              |   |
|   | <b>JOAO ADELINO MORAES DE ALMEIDA PRADO (ADVOGADO)</b>                                      |
| <b>TEX COURIER S.A. (TERCEIRO INTERESSADO)</b>                              |   |
|   | <b>ALFREDO ZUCCA NETO (ADVOGADO)</b>  |
| <b>IMPORTADORA DE ROLAMENTOS RADIAL LTDA (TERCEIRO INTERESSADO)</b>         |   |
|   | <b>MARCOS VALERIO DOS SANTOS (ADVOGADO)<br/>FELIPE ALEXANDRE VIZINHANI ALVES (ADVOGADO)</b> |
| <b>CEMIG DISTRIBUICAO S.A (TERCEIRO INTERESSADO)</b>                        |   |
|   | <b>SERGIO CARNEIRO ROSI (ADVOGADO)</b>  |
| <b>JULIANA NETTO DE AQUINO (TERCEIRO INTERESSADO)</b>                       |   |
|   | <b>LETICIA DE ALMEIDA MELLO PAIVA (ADVOGADO)</b>  |
| <b>STRACKFILME DISTRIBUIDORA LTDA (TERCEIRO INTERESSADO)</b>                |   |
|   | <b>ALEXSANDER CARREIRO DA SILVA (ADVOGADO)<br/>CRISTIAN NADER (ADVOGADO)</b>                |
| <b>JOAO CARLOS TORRES QUIRINO (TERCEIRO INTERESSADO)</b>                    |   |
|   | <b>JOAO CARLOS TORRES QUIRINO (ADVOGADO)</b>  |
| <b>ELIEL PEREIRA GONZAGA (TERCEIRO INTERESSADO)</b>                         |   |
|   | <b>JOAO CARLOS TORRES QUIRINO (ADVOGADO)</b>  |
| <b>ALEX JUNIOR FERREIRA COSTA (TERCEIRO INTERESSADO)</b>                    |   |
|   | <b>MARIA CELIA JUNQUEIRA DE CASTRO (ADVOGADO)</b>   |
| <b>POTENCIAL SEGURADORA S.A. (TERCEIRO INTERESSADO)</b>                     |   |
|   | <b>FLAVIO LAGE SIQUEIRA (ADVOGADO)<br/>FELIPE BUENO SIQUEIRA (ADVOGADO)</b>                 |
| <b>LUCAS AVEZANI RODRIGUES DOS SANTOS (TERCEIRO INTERESSADO)</b>            |   |
|   | <b>PAULO SERGIO AVEZANI (ADVOGADO)</b>  |
| <b>B.O PAPER BRASIL INDUSTRIA DE PAPEIS LTDA (TERCEIRO INTERESSADO)</b>     |   |
|   | <b>MICHEL GUERIOS NETTO (ADVOGADO)</b>  |
| <b>RENAN RIBEIRO FERREIRA (TERCEIRO INTERESSADO)</b>                        |   |
|   | <b>LETICIA DE ALMEIDA MELLO PAIVA (ADVOGADO)<br/>ANDERSON TAVARES DE PAIVA (ADVOGADO)</b>   |
| <b>WTM LOGISTICA E TRANSPORTES LTDA - ME (TERCEIRO INTERESSADO)</b>         |   |
|   | <b>BRUNO YOHAN SOUZA GOMES (ADVOGADO)</b>   |
| <b>TRANSPORTADORA FERREIRA JUNIOR LIMITADA - EPP (TERCEIRO INTERESSADO)</b> |   |
|   | <b>CELSO FERNANDO GUTMANN (ADVOGADO)<br/>CRISTIANO DA SILVA (ADVOGADO)</b>                  |
| <b>MAURICIO EVARISTO LUCIANO JUNIOR (TERCEIRO INTERESSADO)</b>              |   |
|   | <b>ROSIMAR APARECIDA DE MELO (ADVOGADO)</b>   |
| <b>BATERIAS SANTO ANTONIO LTDA - ME (TERCEIRO INTERESSADO)</b>              |   |
|   | <b>DANIEL WEBER REIS (ADVOGADO)</b>   |

|  |   |
|--|---|
| <b>MARCEL LEONARDO DE OLIVEIRA (TERCEIRO INTERESSADO)</b>  |   |
|  | <b>AGNUS LUCAS GONCALVES (ADVOGADO)</b>   |
| <b>ATEND COMERCIO DE PAPEIS LTDA (TERCEIRO INTERESSADO)</b>                                      |   |
|  | <b>GILENO DE SOUSA LIMA JUNIOR (ADVOGADO)<br/>MANUEL DA SILVA BARREIRO (ADVOGADO)</b>   |
| <b>ALCIMAR NUNES DE OLIVEIRA (TERCEIRO INTERESSADO)</b>  |   |
|  | <b>JOAO BATISTA VASCONCELOS (ADVOGADO)</b>  |
| <b>CICERO SOARES DE OLIVEIRA (TERCEIRO INTERESSADO)</b>  |   |
|  | <b>JOAO BATISTA VASCONCELOS (ADVOGADO)</b>  |
| <b>FRAITECH INTELIGENCIA EM AUTOMACAO LTDA (TERCEIRO INTERESSADO)</b>                            |   |
|  | <b>MIGUEL TEIXEIRA DE PAULA E RODRIGUES LIMA (ADVOGADO)<br/>ANDRE CAMPOS GREGORIO (ADVOGADO)<br/>BRUNO CAMPOS GREGORIO (ADVOGADO)<br/>LARISSA LIMA FURTADO (ADVOGADO)<br/>MICHELLE DE OLIVEIRA LIMA (ADVOGADO)<br/>VINICIUS REIS SALUM TAVARES (ADVOGADO)</b> |
| <b>EVERALDO NASCIMENTO DOS SANTOS (TERCEIRO INTERESSADO)</b>                                     |   |
|  | <b>JOAO BATISTA VASCONCELOS (ADVOGADO)</b>  |
| <b>AGUINALDO FERREIRA DE SOUZA (TERCEIRO INTERESSADO)</b>  |   |
|  | <b>JOAO BATISTA VASCONCELOS (ADVOGADO)</b>  |
| <b>COMPANHIA DE LOCACAO DAS AMERICAS (TERCEIRO INTERESSADO)</b>                                  |   |
|  | <b>IGOR MACIEL ANTUNES (ADVOGADO)</b>   |
| <b>TEC REVEST- COMERCIO E SERVICOS DE REVESTIMENTOS EM CILINDROS LTDA (TERCEIRO INTERESSADO)</b> |   |
|  | <b>ADRIANA MOREIRA NUNES GODOI (ADVOGADO)</b>   |
| <b>SERRARIA VASCONCELOS LTDA - EPP (TERCEIRO INTERESSADO)</b>                                    |   |
|  | <b>PERICLES DE PAULA NETO (ADVOGADO)<br/>FERNANDA DE FATIMA SIQUEIRA RODRIGUES (ADVOGADO)<br/>DANIEL FELIPE QUIRINO PRENASSI (ADVOGADO)</b>   |
| <b>MULLER MARTINI BRASIL COMERCIO E REPRESENTACOES LTDA (TERCEIRO INTERESSADO)</b>               |   |
|  | <b>RODRIGO ALVES ANAYA (ADVOGADO)</b>   |
| <b>M.PIRES FERNANDES &amp; CIA LTDA (TERCEIRO INTERESSADO)</b>                                   |   |
|  | <b>ALEXANDRE PIMENTA DA ROCHA DE CARVALHO (ADVOGADO)<br/>GABRIEL SANTOS CORDEIRO DE ANDRADE (ADVOGADO)</b>  |
| <b>M.D.L. COMERCIO E SERVICOS ELETRO ELETRONICOS LTDA (TERCEIRO INTERESSADO)</b>                 |   |
|  | <b>IGOR DA SILVA LOPES (ADVOGADO)</b>   |

|  |   |
|--|---|
| LEOPOLDO OLIVEIRA GOMES 28275141842 (TERCEIRO INTERESSADO)                                 |   |
|  | HEBERT FABIANO RIBEIRO MARTINS (ADVOGADO)   |
| DAY BRASIL S/A (TERCEIRO INTERESSADO)  |   |
|  | RITA DE CASSIA MESQUITA TALIBA (ADVOGADO)<br>BRUNO ALBERTO SILVA AMARAL (ADVOGADO)  |
| FEDEX BRASIL LOGISTICA E TRANSPORTE S.A. (TERCEIRO INTERESSADO)                            |   |
|  | RICARDO ANDRE ZAMBO (ADVOGADO)  |
| COPAMIG-COMERCIO DE PAPEIS MINAS GERAIS LTDA (TERCEIRO INTERESSADO)                        |   |
|  | JUAREZ LOURES DE OLIVEIRA (ADVOGADO)  |
| HARMONIA123MUSIC, INSTRUMENTOS MUSICAIS, ACESSORIOS E SERVICOS LTDA (TERCEIRO INTERESSADO) |   |
|  | GUSTAVO CAVALCANTE DOS SANTOS ARAUJO (ADVOGADO)   |
| AUTO VIACAO URUBUPUNGA LTDA (TERCEIRO INTERESSADO)   |   |
|  | KARIM CRISTINA VIEIRA PATERNOSTRO (ADVOGADO)  |
| MARCIO ARAUJO CARRACA (TERCEIRO INTERESSADO)   |   |
|  | MIGUEL MARZINETTI FRANCA (ADVOGADO)<br>HENRIQUE BEDETTI BASTOS MAYRINK (ADVOGADO)<br>ROGERIO CARVALHO GARCIA DE LIMA (ADVOGADO)     |
| REIS & ARAO SERVICOS LTDA (TERCEIRO INTERESSADO)   |   |
|  | IAGO FORTINI GUEDES JUNQUEIRA (ADVOGADO)<br>VICTORIA REGINA DIAS RIBEIRO (ADVOGADO)<br>LEONARDO HOSKEN RODRIGUES ALVARES (ADVOGADO) |
| COMPANHIA DISTRIBUIDORA DE GAS DO RIO DE JANEIRO - CEG (TERCEIRO INTERESSADO)              |   |
|  | GUSTAVO AUGUSTO FARIA CORTINES (ADVOGADO)   |
| FL BRASIL HOLDING, LOGISTICA E TRANSPORTE LTDA. (TERCEIRO INTERESSADO)                     |   |
|  | CAMILA DE CASSIA FACIO SERRANO (ADVOGADO)   |
| BANCO SOFISA SA (TERCEIRO INTERESSADO)   |   |
|  | RICARDO DE ABREU BIANCHI (ADVOGADO)<br>MARCELLA SASSETTOLI (ADVOGADO)   |
| SENAT SERVICO NACIONAL DE APRENDIZAGEM DO TRANSPORTE (TERCEIRO INTERESSADO)                |   |
|  | ALESSANDRO BATISTA BATELLA (ADVOGADO)   |
| EDUCABEM AGENCIAMENTO GRAFICOS EDIT E EDUCACIONAIS LTDA (TERCEIRO INTERESSADO)             |   |
|  | MAURICIO TERCOTTI (ADVOGADO)  |
| MARIA JOSE SOUZA MENDES (TERCEIRO INTERESSADO)   |   |
|  | TAMIRES GISELE DA SILVA (ADVOGADO)  |
| CLAMAR INDUSTRIA E COMERCIO DE ETIQUETAS ADESIVAS LTDA (TERCEIRO INTERESSADO)              |   |
|  | DOUGLAS MATTOS LOMBARDI (ADVOGADO)  |
| OXMAN TECNOLOGIA LTDA (TERCEIRO INTERESSADO)   |   |
|  | ORLANDO CORDEIRO DE BARROS (ADVOGADO)<br>VINICIUS ROMITO PELISSONI (ADVOGADO)   |
| BANCO OURINVEST S/A (TERCEIRO INTERESSADO)   |   |

|   |  |
|---|--|
|   | JORGE DONIZETI SANCHEZ (ADVOGADO)  |
| FUNDO DE INVESTIMENTO EM DIREITOS CREDITARIOS<br>BRAZIL PLUS - MULTISEGMENTOS (TERCEIRO<br>INTERESSADO) |  |
|   | ROBERTO ABRAO DE MEDEIROS LOURENCO<br>(ADVOGADO)<br>FERNANDO ALFREDO PARIS MARCONDES (ADVOGADO)                          |
| WEBFONES COMERCIO DE ARTIGOS DE TELEFONIA S.A.<br>(TERCEIRO INTERESSADO)                                |  |
|   | AFFONSO PAULO COMISSARIO LOPES (ADVOGADO)<br>ALINE BIZOTTO DE OLIVEIRA LOPES (ADVOGADO)                                  |
| HIDROAIR AUTOMACAO INDUSTRIAL LTDA (TERCEIRO<br>INTERESSADO)  |  |
|   | RENATA LUIZA DE ALCANTARA AVENA (ADVOGADO)   |
| VANESSA ROSA DE ARAUJO (TERCEIRO INTERESSADO)   |  |
|   | SIDNEY BARBALHO PINTO JUNIOR (ADVOGADO)  |
| MARCIO SULLIVAN VIEIRA ALULAS (TERCEIRO<br>INTERESSADO)   |  |
|   | CLAUDIA ELAINE DE MOURA VALLE (ADVOGADO)   |
| Wagner Rodrigues Arco Iris de Figueredo (TERCEIRO<br>INTERESSADO)                                       |  |
|   | TEREZA MILANI BENTINHO (ADVOGADO)  |
| RM ADMINISTRADORAS DE IMOVEIS LTDA (TERCEIRO<br>INTERESSADO)  |  |
|   | KARINA ROSSI FELIPE (ADVOGADO)   |
| DULCE DE OLIVEIRA FIGUEIREDO NETA VILANO<br>(TERCEIRO INTERESSADO)                                      |  |
|   | SANDLEY DE CASTRO MENDES (ADVOGADO)  |
| MARIA LEZONEIDE PEREIRA DA SILVA (TERCEIRO<br>INTERESSADO)  |  |
|   | LUCIA DA FATIMA MOURA PAIVA DE SOUSA (ADVOGADO)  |
| PEIXOTO & SODRE ADVOCACIA (TERCEIRO<br>INTERESSADO)   |  |
|   | LARISSA SNIOKA PROKOPOWITSCH (ADVOGADO)<br>FLAVIA POMPEU DE CAMARGO CORTEZ (ADVOGADO)<br>RENATA GHEDINI RAMOS (ADVOGADO) |

**Documentos**

| <b>Id.</b>  | <b>Data da Assinatura</b> | <b>Documento</b>  | <b>Tipo</b>              |
|-------------|---------------------------|---|--------------------------|
| 10219962074 | 02/05/2024 14:26          | <a href="#">Relatório Mensal de Atividades das<br/>Recuperandas Janeiro de 2024</a> | Documento de Comprovação |

# RELATÓRIO MENSAL DE ATIVIDADES

GRUPO ESDEVA

JANEIRO/2024

**PAOLI  
BALBINO  
& BALBINO**  
ADMINISTRAÇÃO JUDICIAL

**IP** **INOCÊNCIO DE PAULA**  
advogados

  
**UNE ASSESSORIA**  
Contabil e Empresarial

  
**Batista Associados**  
Auditoria, Gestão Contábil e Perícia

Belo Horizonte (MG), 29 de abril de 2024.

MM. Juíza de Direito da Vara de Sucessões, Empresarial e de Registros Públicos da Comarca de Juiz de Fora do Estado de Minas Gerais

Processo nº 5009901-51.2022.8.13.0145

A Administração Judicial, integrada por **PAOLI BALBINO & BALBINO ADMINISTRAÇÃO JUDICIAL**, representada pelo Dr. Otávio de Paoli Balbino, OAB/MG nº 123.643 e **INOCÊNCIO DE PAULA SOCIEDADE DE ADVOGADOS**, representada pelo Dr. Dídimio Inocêncio de Paula, OAB/MG 26.226, nomeada nos autos da AÇÃO DE RECUPERAÇÃO JUDICIAL em epígrafe, vem, respeitosamente, à presença de V. Exa., apresentar o Relatório Mensal de Atividades do **GRUPO ESDEVA**, composto pelas empresas: **ESDEVA INDÚSTRIA GRÁFICA LTDA.**, **EDIGRÁFICA GRÁFICA E EDITORA LTDA.**, **SOLAR COMUNICAÇÕES S.A.**, **SOLAR EMPREENDIMENTOS LTDA.**, **SMA INVESTIMENTOS LTDA.**, **TRADE BUSINESS PARTICIPAÇÕES LTDA.** e **ANDROMEDA EDITORES LTDA.**, referente ao mês de janeiro/2024, em atendimento à norma inserta nas alíneas “a” e “c”, do artigo 22, da Lei 11.101/05.

As informações contábeis e financeiras analisadas no presente Relatório Mensal de Atividades, referentes às datas-bases de 31/12/2023 e 31/01/2024 não foram auditadas e, portanto, são de responsabilidade das Recuperandas, que respondem pela sua veracidade e exatidão.

A Administração Judicial e os peritos contábeis se colocam à disposição para os esclarecimentos que se fizerem necessários.

*Otávio de Paoli Balbino*

**PAOLI BALBINO & BALBINO ADMINISTRAÇÃO  
JUDICIAL**

*Dídimio Inocêncio de Paula*

**INOCÊNCIO DE PAULA SOCIEDADE DE  
ADVOGADOS**



# ÍNDICE

|      |   |    |
|------|---|----|
| 1.   | Introdução .....                                  | 6  |
| 2.   | Resumo Processual .....                           | 7  |
| 3.   | Contexto Operacional .....                        | 10 |
| 4.   | ESDEVA INDÚSTRIA GRÁFICA LTDA.....                | 11 |
| 4.1- | Estrutura organizacional .....                    | 11 |
| 4.2- | Quadro de Funcionários .....                      | 12 |
| 4.3- | Análise Financeira – Balanço Patrimonial .....    | 13 |
| 4.4- | Ativos.....                                       | 14 |
| 4.5- | Passivo .....                                     | 17 |
| 4.6- | Endividamento .....                               | 18 |
| 4.7- | Análise Financeira – Resultado do Exercício ..... | 20 |
| 4.8- | Indicadores Financeiros .....                     | 25 |
| 5.   | EDIGRÁFICA GRÁFICA E EDITORA LTDA. ....           | 28 |
| 5.1- | Estrutura organizacional .....                    | 28 |
| 5.2- | Quadro de Funcionários .....                      | 29 |
| 5.3- | Análise Financeira – Balanço Patrimonial .....    | 30 |
| 5.4- | Ativos.....                                       | 31 |
| 5.5- | Passivo .....                                     | 33 |
| 5.6- | Endividamento .....                               | 33 |
| 5.7- | Análise Financeira – Resultado do Exercício ..... | 35 |
| 5.8- | Indicadores Financeiros .....                     | 36 |
| 6.   | SOLAR COMUNICAÇÕES S.A.....                       | 39 |
| 6.1- | Estrutura Organizacional .....                    | 39 |
| 6.2- | Quadro de Funcionários .....                      | 40 |
| 6.3- | Análise Financeira – Balanço Patrimonial .....    | 41 |
| 6.4- | Ativos.....                                       | 42 |
| 6.5- | Passivo .....                                     | 44 |
| 6.6- | Endividamento .....                               | 44 |
| 6.7- | Análise Financeira – Resultado do Exercício ..... | 47 |



|  |    |
|--|----|
| 6.8- Indicadores Financeiros .....                     | 50 |
| 7. ANDROMEDA EDITORES LTDA. ....                       | 54 |
| 7.1- Estrutura Organizacional .....                    | 54 |
| 7.2- Quadro de Funcionários .....                      | 55 |
| 7.3- Análise Financeira – Balanço Patrimonial .....    | 55 |
| 7.4- Ativos.....                                       | 55 |
| 7.5- Passivo .....                                     | 57 |
| 7.6- Endividamento .....                               | 57 |
| 7.7- Análise Financeira – Resultado do Exercício ..... | 59 |
| 7.8- Indicadores Financeiros .....                     | 59 |
| 8. SMA INVESTIMENTOS LTDA. ....                        | 62 |
| 8.1- Estrutura Organizacional .....                    | 62 |
| 8.2- Quadro de Funcionários .....                      | 63 |
| 8.3- Análise Financeira – Balanço Patrimonial .....    | 63 |
| 8.4- Ativos.....                                       | 64 |
| 8.5- Passivo .....                                     | 65 |
| 8.6- Endividamento .....                               | 65 |
| 8.7- Análise Financeira – Resultado do Exercício ..... | 66 |
| 8.8- Indicadores Financeiros .....                     | 67 |
| 9. SOLAR EMPREENDIMENTOS LTDA. ....                    | 69 |
| 9.1- Estrutura Organizacional .....                    | 69 |
| 9.2- Quadro de Funcionários .....                      | 70 |
| 9.3- Análise Financeira – Balanço Patrimonial .....    | 70 |
| 9.4- Ativos.....                                       | 70 |
| 9.5- Passivo .....                                     | 72 |
| 9.6- Endividamento .....                               | 72 |
| 9.7- Análise Financeira – Resultado do Exercício ..... | 74 |
| 9.8- Indicadores Financeiros .....                     | 75 |
| 10. TRADE BUSINESS PARTICIPAÇÕES LTDA. ....            | 78 |
| 10.1- Estrutura organizacional .....                   | 78 |
| 10.2- Quadro de Funcionários .....                     | 79 |
| 10.3- Análise Financeira – Balanço Patrimonial .....   | 79 |
| 10.4- Ativos.....                                      | 80 |





|   |    |
|---|----|
| 10.5- Passivo .....                                     | 81 |
| 10.6- Endividamento.....                                | 81 |
| 10.7- Análise Financeira – Resultado do Exercício ..... | 83 |
| 10.8- Indicadores Financeiros .....                     | 83 |
| 11. Prestação de Contas de Bens Alienados .....         | 86 |
| 12. Dívidas Concursais e Extraconcursais.....           | 90 |
| 13. Conclusão .....                                     | 91 |



## 1. Introdução

O Relatório Mensal de Atividades é uma obrigação da Administração Judicial, presente no art. 22, inciso II, alínea “c”, da Lei 11.101/2005. Ele tem como objetivo expor as informações relevantes acerca do acompanhamento mensal das Recuperandas, sendo analisadas as questões inerentes às operações desenvolvidas no mês, receitas, custos e despesas, movimentação dos ativos (bens e direitos) e passivos (dívidas a pagar), bem como demais informações relevantes, tais como, quadro de funcionários, eventuais problemas operacionais e novos negócios da Recuperanda.

O presente Relatório Mensal de Atividades apresenta análise da contabilidade das empresas ESDEVA INDÚSTRIA GRÁFICA LTDA. (17.153.0081/0001-62), EDIGRÁFICA GRÁFICA E EDITORA LTDA. (04.218.430/0001-35), SOLAR COMUNICAÇÕES S.A. (21.561.725/0001-29), SOLAR EMPREENDIMENTOS LTDA. (17.148.115/0001-20), SMA INVESTIMENTOS LTDA. (18.441.289/0001-40), TRADE BUSINESS PARTICIPAÇÕES LTDA. (19.210.906/0001-69) e ANDROMEDA EDITORES LTDA. (21.089.287/0001-48), denominadas Grupo ESDEVA, a partir dos Balanços Patrimoniais e das Demonstrações do Resultado relativos a 31/01/2024.

A análise será realizada através da estrutura de capital, liquidez, rentabilidade e endividamento, com a finalidade de acompanhar a Recuperanda mensalmente, após seu deferimento da Recuperação Judicial, auxiliando as dúvidas que possa haver e auxiliar a tomada de decisão da lide.

Para o exame das demonstrações financeiras foram consideradas as informações contábeis apresentadas pelas empresas. Destaca-se que elas não foram auditadas, sendo de responsabilidade das Recuperandas a sua exatidão e veracidade.



## 2. Resumo Processual

O Grupo ESDEVA ajuizou tutela de urgência em caráter antecedente e preparatória de pedido de Recuperação Judicial em 09/03/2022. Em 26/03/2022, foi deferida a Antecipação dos Efeitos do Processamento da Recuperação Judicial de GRUPO ESDEVA pela MM. Juíza da Vara de Sucessões, Empresarial e de Registros Públicos da Comarca de Juiz de Fora/MG, Dra. Ivone Campos Guillarducci Cerqueira, nos autos do Processo nº 5009901-51.2022.8.13.0145.

Como Administradoras Judiciais foram nomeados: Paoli Balbino & Balbino Administração Judicial, representada pelo Dr. Otávio de Paoli Balbino e Inocência de Paula Sociedade de Advogados, representada pelo Dr. Dídimo Inocência de Paula.

Em cumprimento à alínea “a”, inciso I, do art. 22 da Lei 11.101/2005, no dia 19/04/2022, a Administração Judicial encaminhou Circular aos Credores, informando o valor e classificação de seus respectivos créditos, nos termos relacionados pela Recuperanda na exordial.

O Plano de Recuperação Judicial foi apresentado pela Recuperanda no dia 30/05/2022, conforme se infere dos IDs nº 9473212209 a 9473212210.

O Edital relativo ao §1º do art. 52 da Lei 11.101/2005 contendo a relação de credores apresentada pela Recuperanda foi disponibilizado no DJE de 02/06/2022 e considerou-se publicado no dia 03/06/2022, tendo como termo final para apresentação habilitações e divergências o dia 20/06/2022.

Sob o ID 9569536319, no dia 04/08/2022, foi juntada a Relação de Credores da Administração Judicial, referente ao art. 7º, §2º da lei 11.101/05, que posteriormente foi consolidada em ID 9627266532, no dia 10/10/2022, uma vez que em 26/08/2022 o MM. Juiz autorizou a consolidação de ativos e passivos das devedoras.

No dia 26/09/2022, foi deferida a prorrogação do *stay period* por mais 180 dias, sob o ID 9612966724.

No dia 30/01/2023 a Administração Judicial juntou ao ID 9711299806 relação de credores consolidada retificada, com as alterações de crédito autorizadas por este D. Juízo em decisão de ID 9669591110.

Em 24/04/2023, foi deferida a prorrogação do *stay period* por mais 180 dias, sob ID 9787768901.



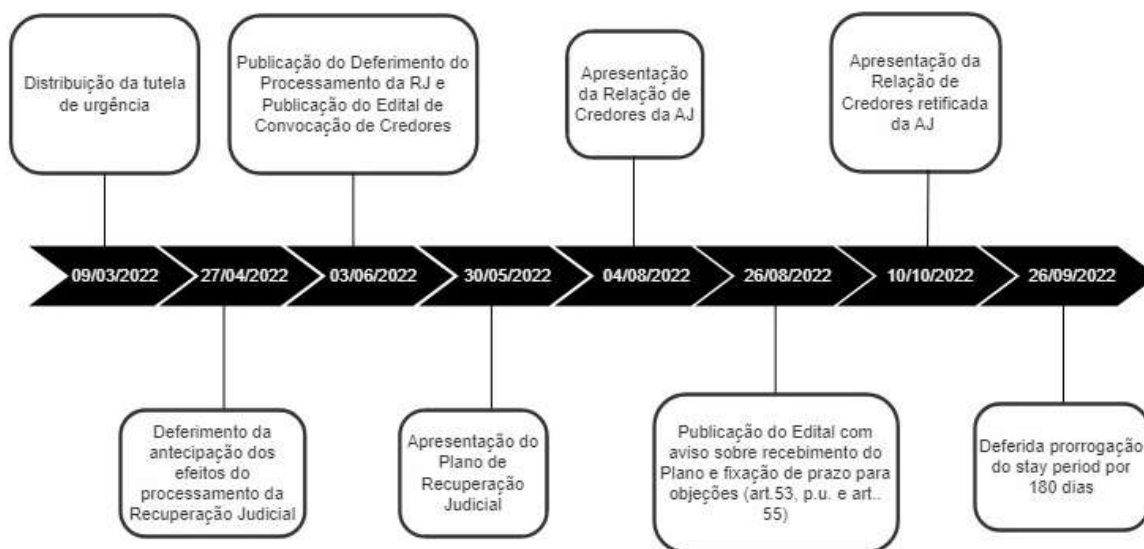
Em decisão proferida em 20/05/2023, sob ID 9812832743, foi convocada Assembleia Geral de Credores para o dia 31/12/2023 (quinta-feira), em primeira convocação, e para o dia 14/09/2023 (quinta-feira), em segunda convocação, às 14 horas, no formato virtual.

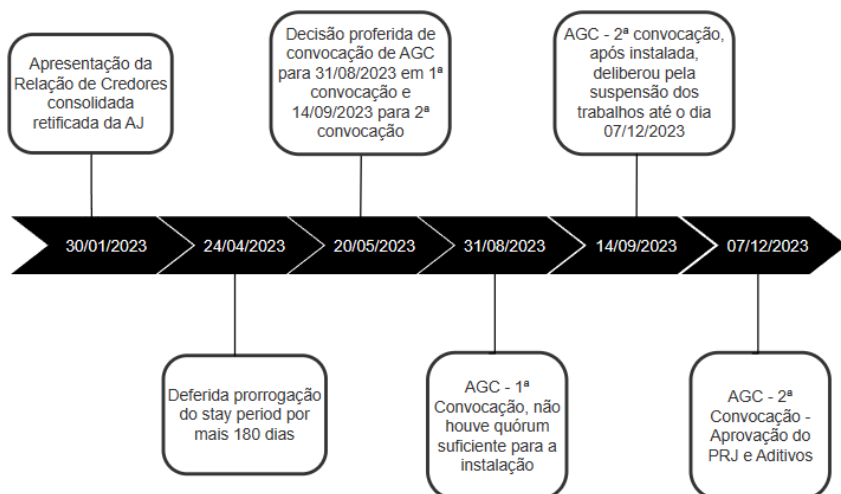
Em 31/12/2023, às 14h, foi realizada a Assembleia Geral de Credores, em 1ª convocação. Contudo, nos termos do §2º do art. 37 da lei 11.101/2005, não houve quórum suficiente para a instalação, havendo a necessidade de se realizar a AGC em 2ª convocação, no dia 14/09/2023.

No dia 14/09/2023, às 14h, foi realizada a Assembleia Geral de Credores, em 2ª convocação que, após ser instalada, deliberou pela suspensão dos trabalhos até o dia 07/12/2023, às 14h.

No dia 07/12/2023, às 14h, foi realizada AGC em continuação à instalada em 14/09/2023, na qual foi aprovado, pela maioria dos presentes, na forma do art. 45 da Lei 11.101/2005, o Plano de Recuperação Judicial e Aditivos colacionados aos autos (IDs 9473212210, 9899193649 e 10128135758).

Seguem abaixo demonstradas as datas em que ocorreram os principais eventos processuais:





### 3. Contexto Operacional

O Grupo ESDEVA é composto pelas empresas ESDEVA INDÚSTRIA GRÁFICA LTDA. (“ESDEVA”), EDIGRÁFICA GRÁFICA E EDITORA LTDA. (“EDIGRÁFICA”), SOLAR COMUNICAÇÕES S.A (“SOLAR COMUNICAÇÕES”), SOLAR EMPREENDIMENTOS LTDA. (“SOLAR EMPREENDIMENTOS”), SMA INVESTIMENTOS LTDA. (“SMA”), TRADE BUSINESS PARTICIPAÇÕES LTDA. (“TRADE”) e ANDROMEDA EDITORES LTDA. (“ANDROMEDA”).

De acordo com os dados informados na exordial, em ID nº 8765128087, as empresas possuem uma relação de interdependência e combinam reforços e recursos entre si em prol de objetivos comuns. A principal empresa do grupo é a ESDEVA, sendo responsável por 90% tanto do endividamento, quanto do faturamento global do Grupo.

Foi informado ainda que durante a Pandemia houve aumento no custo dos insumos, que são fixados com base na moeda norte-americana, que atingiu altos valores em 2021. Além disso, houve a suspensão das atividades laborais, com o fechamento de fábricas e a interrupção de processos de produção diante do risco de contaminação, o que também afetou diretamente o processo de importação. Como consequência, houve a impossibilidade de cumprimento de prazos de entrega, problemas de abastecimento de insumos, atrasos de embarcações, dentre outros. Tal cenário culminou na queda do faturamento das empresas.

Como resultado, houve o aumento substancial de seu grau de endividamento, pois as empresas começaram a buscar crédito no mercado e reperfilar dívidas em aberto, negociando prazos, alongando fluxos de pagamento e equalizando encargos, tendo obtido relativo sucesso na negociação das condições originárias junto aos seus credores, mesmo diante de tal situação experimentada pela sociedade.

O Grupo Esdeva relata também que sofreu os efeitos decorrentes da rescisão de importantes contratos, principalmente dos firmados com a Caixa Econômica Federal, e alto grau de inadimplência por parte dos Órgãos Públicos. Esse cenário afetou de maneira drástica o fluxo de caixa do Grupo, impedindo o cumprimento de obrigações correntes e até mesmo a compra de insumos, o que ocasionou a suspensão de parte de sua produção e a redução do quadro de funcionários, através da concessão de licenças remuneradas.

Diante das informações brevemente apresentadas a respeito do contexto operacional do Grupo ESDEVA, os próximos tópicos visam demonstrar cada empresa do Grupo, tanto em seus aspectos estruturais, bem como operacionais.



## 4. ESDEVA INDÚSTRIA GRÁFICA LTDA.

### 4.1 - Estrutura organizacional

A ESDEVA INDÚSTRIA GRÁFICA LTDA. é uma empresa por cota de responsabilidade limitada, tendo sua sede na Cidade de Juiz de Fora (MG) e tem como objetivo a exploração das atividades de indústria gráfica, dentre outras.

O capital social é de R\$ 18.500 mil, totalmente integralizado. Conforme alteração contratual número 7, juntada nos autos sob ID 8901858053, as quotas estão distribuídas da seguinte maneira:

| Quotistas                          | Nº de quotas      | Valor das quotas (R\$) | %           |
|------------------------------------|-------------------|------------------------|-------------|
| André Freitas Neves                | 934.297           | 934.297,00             | 5,05%       |
| Márcia Freitas Neves               | 934.297           | 934.297,00             | 5,05%       |
| Marcos Freitas Neves               | 934.297           | 934.297,00             | 5,05%       |
| Suzana Freitas Neves Scapim Cunha  | 934.297           | 934.297,00             | 5,05%       |
| Trade Business Participações Ltda. | 12.718.454        | 12.718.454,00          | 68,75%      |
| Tesouraria                         | 2.044.358         | 2.044.358,00           | 11,05%      |
| <b>Total</b>                       | <b>18.500.000</b> | <b>18.500.000,00</b>   | <b>100%</b> |

A ESDEVA possui 4 CNPJs cadastrados, conforme demonstrado abaixo:

| CNPJ               | Localização                         |
|--------------------|-------------------------------------|
| 17.153.081/0001-62 | Matriz: Juiz de Fora – Minas Gerais |
| 17.153.081/0002-43 | Filial: Juiz de Fora – Minas Gerais |
| 17.153.081/0004-05 | Filial: Juiz de Fora – Minas Gerais |
| 17.153.081/0005-96 | Filial: Cajamar – São Paulo         |

Em relação ao quadro societário, foi possível visualizar que ele é composto da seguinte maneira:



Além disso, no mesmo documento, foi visualizado que a administração da sociedade é exercida pelo Sr. André Freitas Neves, CPF nº 675.228.156-49, sendo nomeado em 16/02/2022, tendo mandato com prazo indeterminado, conforme cláusula 6ª, parágrafo 1º.

Conforme cláusula 7ª, a sociedade possui um Conselho Consultivo, no entanto, a empresa não informou se ele está em funcionamento, tampouco seus membros.

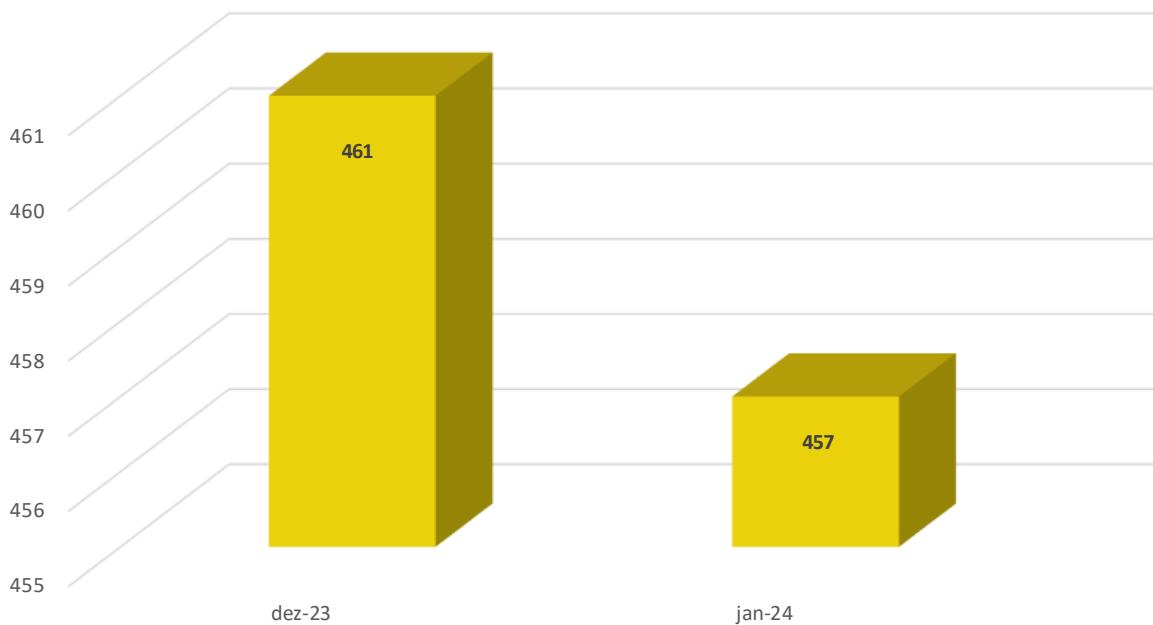
## 4.2- Quadro de Funcionários

Em janeiro/2024, a ESDEVA possuía 457 colaboradores, sendo 457 empregados ativos e nenhum estagiário. De acordo com a Recuperanda, para superar a crise, uma das estratégias de reestruturação do grupo Esdeva foi a redução do quadro de empregados, visando se tornar mais eficiente, mediante a diminuição de custos.

| QUADRO DE COLABORADORES | dez-23     | jan-24     |
|-------------------------|------------|------------|
| FUNCIONÁRIOS ATIVOS     | 461        | 457        |
| ESTAGIÁRIOS             | 0          | 0          |
| <b>TOTAL</b>            | <b>461</b> | <b>457</b> |

No gráfico a seguir, é possível ver a composição do quadro de colaboradores ativos da ESDEVA no ano de 2024:

Quadro de Colaboradores





### 4.3- Análise Financeira – Balanço Patrimonial

| BALANÇO PATRIMONIAL                         |                  |              |           |                  |              |                  |
|---|------------------|--------------|-----------|------------------|--------------|------------------|
| ATIVO - EM R\$ MIL                          |                  |              |           |                  |              |                  |
|   | 31/01/2024       | %V           | %H        | 31/12/2023       | %V           | 31/12/2023       |
| <b>CIRCULANTE</b>                           | <b>171.464</b>   | <b>90%</b>   | <b>2%</b> | <b>167.969</b>   | <b>90%</b>   | <b>167.969</b>   |
| DISPONIVEL                                  | 1.026            | 1%           | -18%      | 1.256            | 1%           | 1.256            |
| CLIENTES                                    | 43.876           | 23%          | -7%       | 47.250           | 25%          | 47.250           |
| ESTOQUES                                    | 60.340           | 32%          | 5%        | 57.739           | 31%          | 57.739           |
| ADIANTAMENTOS                               | 55.201           | 29%          | 10%       | 50.138           | 27%          | 50.138           |
| TRIBUTOS A COMPENSAR                        | 9.464            | 5%           | -11%      | 10.660           | 6%           | 10.660           |
| DESPESAS DO EXERCICIO SEGUINTE              | 671              | 0%           | 1656%     | 38               | 0%           | 38               |
| OUTROS ATIVOS                               | 886              | 0%           | 0%        | 886              | 0%           | 886              |
| <b>NÃO CIRCULANTE</b>                       | <b>18.952</b>    | <b>10%</b>   | <b>0%</b> | <b>18.972</b>    | <b>10%</b>   | <b>18.972</b>    |
| PARTES RELACIONADAS                         | 165              | 0%           | 23%       | 134              | 0%           | 134              |
| OUTROS ATIVOS                               | 514              | 0%           | 27%       | 406              | 0%           | 406              |
| INVESTIMENTOS                               | 1.119            | 1%           | 0%        | 1.119            | 1%           | 1.119            |
| IMOBILIZADO                                 | 16.367           | 9%           | -1%       | 16.505           | 9%           | 16.505           |
| INTANGIVEL                                  | 788              | 0%           | -2%       | 807              | 0%           | 807              |
| <b>TOTAL DO ATIVO</b>                       | <b>190.417</b>   | <b>100%</b>  | <b>2%</b> | <b>186.941</b>   | <b>100%</b>  | <b>186.941</b>   |
| PASSIVO - EM R\$ MIL                        |                  |              |           |                  |              |                  |
|   | 31/01/2024       | %V           | %H        | 31/12/2023       | %V           | 31/12/2023       |
| <b>CIRCULANTE</b>                           | <b>331.627</b>   | <b>174%</b>  | <b>2%</b> | <b>326.062</b>   | <b>174%</b>  | <b>326.062</b>   |
| FORNECEDORES                                | 154.949          | 81%          | 6%        | 146.602          | 78%          | 146.602          |
| OBRIGACOES TRIBUTARIAS                      | 28.720           | 15%          | 1%        | 28.482           | 15%          | 28.482           |
| OBRIGACOES TRABALHISTAS                     | 33.643           | 18%          | 2%        | 32.851           | 18%          | 32.851           |
| EMPRÉSTIMOS E FINANCIAMENTOS                | 97.050           | 51%          | -4%       | 101.124          | 54%          | 101.124          |
| ADIANTAMENTOS                               | 8.337            | 4%           | 2%        | 8.201            | 4%           | 8.201            |
| OUTRAS CONTAS A PAGAR                       | 8.428            | 4%           | 2%        | 8.301            | 4%           | 8.301            |
| PARTES RELACIONADAS                         | 500              | 0%           | 0%        | 500              | 0%           | 500              |
| <b>NÃO CIRCULANTE</b>                       | <b>151.645</b>   | <b>80%</b>   | <b>0%</b> | <b>151.780</b>   | <b>81%</b>   | <b>151.780</b>   |
| EMPRÉSTIMOS E FINANCIAMENTOS                | 43.840           | 23%          | 0%        | 43.964           | 24%          | 43.964           |
| PARCELAMENTOS TRIBUTÁRIOS                   | 50.487           | 27%          | 0%        | 50.497           | 27%          | 50.497           |
| CONTINGÊNCIAS TRABALHISTAS                  | 39.136           | 21%          | 0%        | 39.136           | 21%          | 39.136           |
| OUTRAS CONTAS A PAGAR                       | 18.183           | 10%          | 0%        | 18.183           | 10%          | 18.183           |
| <b>PATRIMÔNIO LÍQUIDO</b>                   | <b>(292.856)</b> | <b>-154%</b> | <b>1%</b> | <b>(290.901)</b> | <b>-156%</b> | <b>(290.901)</b> |
| CAPITAL SOCIAL REALIZADO                    | 18.500           | 10%          | 0%        | 18.500           | 10%          | 18.500           |
| CAPITAL SOCIAL A REALIZAR                   | 1.619            | 1%           | 0%        | 1.619            | 1%           | 1.619            |
| ACOES EM TESOURARIA                         | (2.044)          | -1%          | 0%        | (2.044)          | -1%          | (2.044)          |
| PREJUÍZOS ACUMULADOS                        | (308.975)        | -162%        | 6%        | (292.804)        | -157%        | (292.804)        |
| RESULTADO DO EXERCICIO                      | (1.955)          | -1%          | -88%      | (16.172)         | -9%          | (16.172)         |
| <b>TOTAL DO PASSIVO E PATRIMÔNIO LÍQUID</b> | <b>190.417</b>   | <b>100%</b>  | <b>2%</b> | <b>186.941</b>   | <b>100%</b>  | <b>186.941</b>   |



## 4.4- Ativos

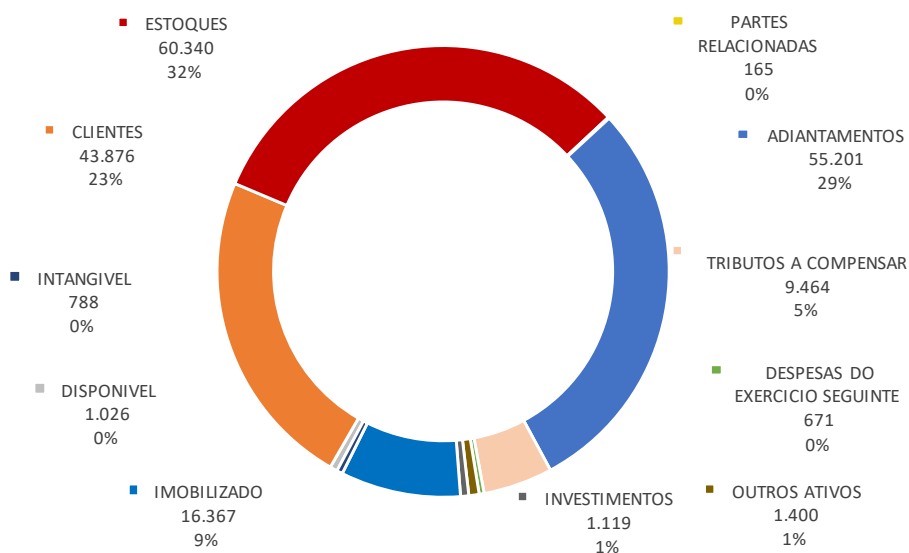
Em 31/01/2024, os ativos da Recuperanda concentravam 90% dos saldos no Ativo Circulante:

| ATIVO - R\$ MIL      | 31/01/2024     | V%          | H%        | 31/12/2023     | V%          |
|----------------------|----------------|-------------|-----------|----------------|-------------|
| ATIVO CIRCULANTE     | 171.464        | 90%         | 2%        | 167.969        | 90%         |
| ATIVO NÃO CIRCULANTE | 18.952         | 10%         | 0%        | 18.972         | 10%         |
| <b>ATIVO TOTAL</b>   | <b>190.417</b> | <b>100%</b> | <b>2%</b> | <b>186.941</b> | <b>100%</b> |

A composição dos saldos do Ativo e suas variações no período, podem ser observadas no quadro a seguir:

| ATIVO - R\$ MIL                | 31/01/2024     | V%          | H%        | 31/12/2023     | V%          |
|--------------------------------|----------------|-------------|-----------|----------------|-------------|
| DISPONIVEL                     | 1.026          | 1%          | -18%      | 1.256          | 1%          |
| CLIENTES                       | 43.876         | 23%         | -7%       | 47.250         | 25%         |
| ESTOQUES                       | 60.340         | 32%         | 5%        | 57.739         | 31%         |
| PARTES RELACIONADAS            | 165            | 0%          | 23%       | 134            | 0%          |
| ADIANTAMENTOS                  | 55.201         | 29%         | 10%       | 50.138         | 27%         |
| TRIBUTOS A COMPENSAR           | 9.464          | 5%          | -11%      | 10.660         | 6%          |
| DESPESAS DO EXERCICIO SEGUINTE | 671            | 0%          | 1656%     | 38             | 0%          |
| OUTROS ATIVOS                  | 1.400          | 1%          | 8%        | 1.292          | 1%          |
| INVESTIMENTOS                  | 1.119          | 1%          | 0%        | 1.119          | 1%          |
| IMOBILIZADO                    | 16.367         | 9%          | -1%       | 16.505         | 9%          |
| INTANGIVEL                     | 788            | 0%          | -2%       | 807            | 0%          |
| <b>TOTAL</b>                   | <b>190.417</b> | <b>100%</b> | <b>2%</b> | <b>186.941</b> | <b>100%</b> |

COMPOSIÇÃO DO ATIVO EM JANEIRO/2024- R\$ MIL



Ao analisar os saldos do Ativo, nota-se que as principais variações ocorridas no período em análise foram observadas nas seguintes contas:

- **Disponível:** Em janeiro/2024, houve redução de 18% no saldo conta em relação ao mês anterior, sendo R\$ 230 mil a menor no comparativo. Conforme a Recuperanda, a referida variação decorreu, principalmente, em virtude de pagamentos das obrigações do mês sob análise.

- **Clientes:** Em janeiro/2024, o saldo da conta registrou redução de 7%, sendo R\$ 3.374 mil a menor comparado a dezembro/2023, ocasionada pelo redução do faturamento do período. Segue a composição deste grupo do Ativo e a idade de vencimento dos saldos:

| CLIENTES - R\$ MIL             | 31/01/2024    | 31/12/2023    |
|--------------------------------|---------------|---------------|
| DUPLICATAS A RECEBER           | 48.527        | 51.901        |
| (-) DEVOLUCAO DE CLIENTE       | (4)           | (4)           |
| CRÉDITOS DEVEDORES INCOBRÁVEIS | (4.647)       | (4.647)       |
| (-) DUPLICATAS DESCONTADAS     | -             | -             |
| <b>TOTAL</b>                   | <b>43.876</b> | <b>47.250</b> |

| CLIENTES - IDADE DOS RECEBÍVEIS R\$ MIL | 31/01/2024 |
|---|------------|
| TOTAL A VENCER                          | 33.712     |
| Total vencidos até 30 dias              | 262        |
| Total vencidos 31 até 90 dias           | 215        |
| Total vencidos de 91 até 180 dias       | 61         |
| Total vencidos acima de 180 dias        | 14.277     |
| Total                                   | 48.527     |
| Saldo Clientes                          | 48.527     |

- **Estoques:** Em janeiro/2024, os estoques correspondiam a 32% do ativo total, sendo a conta mais representativa do grupo e não registou variação significativa no período.

| ESTOQUES - R\$ MIL            | 31/01/2024    | 31/12/2023    |
|-------------------------------|---------------|---------------|
| MATERIAS DE CONSUMO           | 2.945         | 2.954         |
| MATERIA-PRIMA                 | 48.756        | 48.040        |
| MATERIAIS SECUNDARIOS         | 955           | 1.104         |
| PRODUTOS EM PROCESSO          | 5.012         | 2.967         |
| PRODUTOS ACABADOS             | 704           | 760           |
| ESTOQUE EM PODER DE TERCEIROS | 1.960         | 1.906         |
| ESTOQUE DE TERCEIROS          | 19.365        | 21.538        |
| (-)ESTOQUE DE TERCEIROS       | (19.365)      | (21.538)      |
| ESTOQUE EM CONSIGNAÇÃO        | 8             | 8             |
| <b>TOTAL</b>                  | <b>60.340</b> | <b>57.739</b> |



- 
- **Partes Relacionadas (Ativo Não Circulante)**: Em janeiro/2024, o saldo da conta registrou aumento de 23% em relação ao mês anterior, sendo em R\$ 31 mil a maior no comparativo. Conforme razão contábil, tratando-se da referida variação, destacam-se o aumento, na ordem de R\$ 10 mil, do saldo a receber de SPERANZA SOLUCOES GRAFICAS LTDA., bem como o aumento, na ordem de R\$ 20 mil, do saldo a receber de EDIGRAFICA GRAF EDITORA.
  - **Adiantamentos (Ativo Circulante)**: Em janeiro/2024, o saldo da conta registrou aumento de 10% em relação ao mês anterior, sendo em R\$ 5.063 mil a maior no comparativo. Conforme razão contábil, a referida variação decorreu, principalmente, em virtude do aumento da conta ADIANTAMENTO DIVERSOS FORNECEDOR, sem maior detalhamento.
  - **Tributos a Compensar**: Em janeiro/2024, o saldo da conta registrou redução de 11% em relação ao mês anterior, sendo em R\$ 1.197 mil a menor no comparativo. Conforme razão contábil, a referida variação decorreu em virtude da compensação de tributos federais (IRRF, PIS e COFINS) e Estadual (ICMS).
  - **Despesas do Exercício Seguinte**: Em janeiro/2024, houve aumento expressivo do saldo da conta em relação ao mês anterior, sendo R\$ 632 mil a maior no comparativo. Conforme o razão contábil e a Recuperanda, a referida variação foi proveniente dos lançamentos de seguros, parcelamento de energia elétrica e IPTU.
  - **Imobilizado**: Esse grupo de contas representa 9% do Ativo total e não apresentou variação significativa no período. Segue sua composição:



| IMOBILIZADO - R\$ MIL                | CUSTO HISTÓRICO | DEPRECIÇÃO/<br>AMORTIZAÇÃO | SALDO LÍQUIDO<br>31/01/2024 | SALDO LÍQUIDO<br>31/12/2023 |
|--------------------------------------|-----------------|----------------------------|-----------------------------|-----------------------------|
| MAQUINAS                             | 135.661         | (129.300)                  | 6.361                       | 6.418                       |
| EQUIPAMENTOS                         | 6.726           | (4.700)                    | 2.026                       | 2.060                       |
| INSTALCOES INDUSTRIAIS               | 1.087           | (1.264)                    | (178)                       | (174)                       |
| MOVEIS E UNTENSILIOS                 | 692             | (474)                      | 218                         | 222                         |
| VEICULOS                             | 1.231           | (813)                      | 419                         | 424                         |
| INSTALCOES ESCRITORIOS               | 205             | (194)                      | 11                          | 12                          |
| TELEFONES                            | 160             | (125)                      | 36                          | 37                          |
| APARTAMENTOS                         | 42              | -                          | 42                          | 42                          |
| SALAS E GARAGENS                     | 69              | -                          | 69                          | 69                          |
| EQUIP ASSESS DE COMPUTADORES         | 2.920           | (2.444)                    | 476                         | 496                         |
| BENFEITORIAS EM IMOVEIS DE TERCEIROS | 3.758           | (966)                      | 2.792                       | 2.805                       |
| MAQUINAS LEASING                     | 15.751          | (15.749)                   | 2                           | 2                           |
| EQUIPAMENTOS LEASING                 | 2.531           | (2.196)                    | 335                         | 338                         |
| VEICULOS LEASING                     | 470             | (470)                      | -                           | -                           |
| INSTALCAO ELETRICAS                  | 227             | -                          | 227                         | 227                         |
| MAQUINAS AVJ                         | -               | -                          | -                           | -                           |
| PROJETO APLICADOR DE ESSENCIA        | 2.752           | -                          | 2.752                       | 2.752                       |
| PROJETO REPARO FORNO SUNDAY 4        | 364             | -                          | 364                         | 364                         |
| PECAS MAQUINAS - ABRIL COMUNICACOES  | 352             | -                          | 352                         | 352                         |
| IMOBILIZADO EM COMODATO              | -               | -                          | -                           | -                           |
| PROJETO MFE - RODAS FURO DE ARQ FACA | 37              | -                          | 37                          | 35                          |
| PROJETO DOBRA 1 ADAPTACAO            | 24              | -                          | 24                          | 24                          |
| <b>TOTAL</b>                         | <b>175.061</b>  | <b>(158.694)</b>           | <b>16.367</b>               | <b>16.505</b>               |

**Maiores comentários sobre a composição do Ativo foram efetuados no Relatório Mensal de Atividades de março/2022.**

## 4.5- Passivo

Em janeiro/2024, a Recuperanda possuía a maior parte das suas dívidas no Passivo Circulante, o que significa que havia mais obrigações e dívidas que venciam a curto prazo do que dívidas a longo prazo. Na tabela a seguir, é possível visualizar a composição do Passivo.

| PASSIVO - R\$ MIL      | 31/01/2024     | V%          | H%        | 31/12/2023     | V%          |
|------------------------|----------------|-------------|-----------|----------------|-------------|
| PASSIVO CIRCULANTE     | 331.627        | 174%        | 2%        | 326.062        | 174%        |
| PASSIVO NÃO CIRCULANTE | 151.645        | 80%         | 0%        | 151.780        | 81%         |
| PATRIMÔNIO LÍQUIDO     | (292.856)      | -154%       | 1%        | (290.901)      | -156%       |
| <b>TOTAL</b>           | <b>190.417</b> | <b>100%</b> | <b>2%</b> | <b>186.941</b> | <b>100%</b> |

## Patrimônio Líquido

A Recuperanda apurou Patrimônio Líquido negativo em janeiro/2024 e apresentou o Passivo a Descoberto, ou seja, o total de bens e direitos foi inferior ao total de suas dívidas e obrigações. Tal cenário foi provocado,



principalmente, em decorrência dos prejuízos acumulados de anos anteriores, no valor de R\$ 308.975 mil. O Capital Social é de R\$ 18.500 mil. No quadro abaixo, está demonstrada a composição do Patrimônio Líquido.

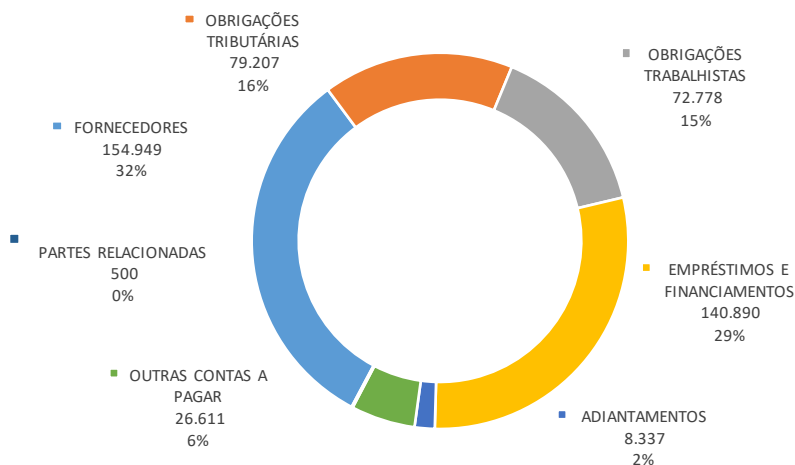
| PATRIMÔNIO LÍQUIDO       | 31/01/2024       | 31/12/2023       |
|--------------------------|------------------|------------------|
| CAPITAL SOCIAL REALIZADO | 18.500           | 18.500           |
| RESERVA LEGAL            | 1.619            | 1.619            |
| AÇÕES EM TESOURARIA      | (2.044)          | (2.044)          |
| PREJUÍZOS ACUMULADOS     | (308.975)        | (292.804)        |
| RESULTADO DO EXERCÍCIO   | (1.955)          | (16.172)         |
| <b>TOTAL</b>             | <b>(292.856)</b> | <b>(290.901)</b> |

## 4.6- Endividamento

Em janeiro/2024, o endividamento total da Recuperanda era composto por: Fornecedores em 32%; Empréstimos e Financiamentos em 29%; Obrigações Tributárias em 16%; Obrigações Trabalhistas em 15% e demais obrigações em 8%.

| ENDIVIDAMENTO - R\$ MIL      | 31/01/2024     | V%          | H%        | 31/12/2023     | V%          |
|------------------------------|----------------|-------------|-----------|----------------|-------------|
| FORNECEDORES                 | 154.949        | 32%         | 6%        | 146.602        | 31%         |
| OBRIGAÇÕES TRIBUTÁRIAS       | 79.207         | 16%         | 0%        | 78.979         | 17%         |
| OBRIGAÇÕES TRABALHISTAS      | 72.778         | 15%         | 1%        | 71.987         | 15%         |
| EMPRÉSTIMOS E FINANCIAMENTOS | 140.890        | 29%         | -3%       | 145.088        | 30%         |
| ADIANTAMENTOS                | 8.337          | 2%          | 2%        | 8.201          | 2%          |
| OUTRAS CONTAS A PAGAR        | 26.611         | 6%          | 0%        | 26.484         | 6%          |
| PARTES RELACIONADAS          | 500            | 0%          | 0%        | 500            | 0%          |
| <b>TOTAL</b>                 | <b>483.272</b> | <b>100%</b> | <b>1%</b> | <b>477.841</b> | <b>100%</b> |

ENDIVIDAMENTO TOTAL JANEIRO/2024- R\$ MIL



Ao analisar os saldos do Passivo, nota-se que a principal variação ocorrida no período em análise foi observada na seguinte conta:

- **Fornecedores:** Em janeiro/2024, houve aumento de 6% do saldo da conta em relação ao mês anterior, sendo R\$ 8.347 mil a maior no comparativo, devido às aquisições realizadas no período, sem demais destaques.

## Obrigações Tributárias

Em 31/01/2024, as obrigações tributárias registravam saldo no Passivo Circulante e no Passivo Não Circulante e correspondiam a 16% do endividamento total. Cabe ressaltar que a empresa possuía diversos parcelamentos classificados como dívidas no curto e longo prazo, que juntos representavam 81% do total das obrigações tributárias, como pode ser visualizado a seguir:

| OBRIGAÇÕES TRIBUTÁRIAS - R\$ MIL            | 31/01/2024    | 31/12/2023    |
|---|---------------|---------------|
| <b>PASSIVO CIRCULANTE</b>                   |               |               |
| <u>OBRIGAÇÕES TRIBUTÁRIA PRÓPRIAS</u>       |               |               |
| ICMS A RECOLHER                             | 3.868         | 3.760         |
| COFINS A RECOLHER                           | 5.086         | 5.012         |
| PIS A RECOLHER                              | 1.077         | 1.065         |
| ISS A RECOLHER                              | 3.911         | 3.757         |
| ICMS DIFERENCIAL DE ALIQUOTA                | 529           | 520           |
| PARCELAMENTOS                               | 13.825        | 13.825        |
|   | <b>28.298</b> | <b>27.938</b> |
| <u>OBRIGAÇÕES TRIBUTÁRIAS POR RETENÇÕES</u> |               |               |
| RETENCAO 4,65 PIS/COFINS/CSLL               | 27            | 30            |
| RETENCAO ISS DE TERCEIROS                   | 231           | 226           |
| IRRF DE TERCEIROS                           | 10            | 14            |
| INSS DE TERCEIROS                           |               |               |
| IRRF - ASSALARIADO                          | 154           | 274           |
|   | <b>423</b>    | <b>544</b>    |
| <b>PASSIVO NÃO CIRCULANTE</b>               |               |               |
| PARCELAMENTOS                               | 50.487        | 50.497        |
| <b>TOTAL</b>                                | <b>79.207</b> | <b>78.979</b> |

**Maiores comentários sobre a composição das contas do Endividamento foram efetuados no Relatório Mensal de Atividades de março/2022.**



## 4.7- Análise Financeira – Resultado do Exercício

### DEMONSTRAÇÃO DO RESULTADO - EM R\$ MIL

|   | Resultado Mensal |             |             |                |             | Acumulado      |                 |
|---|------------------|-------------|-------------|----------------|-------------|----------------|-----------------|
|   | 31/01/2024       | V%          | H%          | 31/12/2023     | V%          | 31/01/2024     | 31/12/2023      |
| RECEITA LÍQUIDA DE VENDAS                             | 11.279           | 100%        | -15%        | 13.312         | 100%        | 11.279         | 152.344         |
| CUSTO PRODUTOS VENDIDOS E SERVIÇOS PRESTADOS          | (8.956)          | -79%        | -23%        | (11.642)       | -87%        | (8.956)        | (120.778)       |
| <b>RESULTADO BRUTO</b>                                | <b>2.324</b>     | <b>21%</b>  | <b>39%</b>  | <b>1.670</b>   | <b>13%</b>  | <b>2.324</b>   | <b>31.566</b>   |
| <b>DESPESAS OPERACIONAIS</b>                          |                  |             |             |                |             |                |                 |
| Gerais e Administrativas                              | (2.233)          | -20%        | -55%        | (4.915)        | -37%        | (2.233)        | (28.306)        |
| Despesas Comerciais                                   | (891)            | -8%         | -25%        | (1.196)        | -9%         | (891)          | (7.176)         |
| Outras Receitas (Despesas) Operacionais Líquidas      | 1                | 0%          | -96%        | 34             | 0%          | 1              | 3.538           |
| <b>Total Despesas Operacionais</b>                    | <b>(3.123)</b>   | <b>-28%</b> | <b>-49%</b> | <b>(6.077)</b> | <b>-46%</b> | <b>(3.123)</b> | <b>(31.944)</b> |
| <b>LUCRO (PREJUÍZO) ANTES DO RESULTADO FINANCEIRO</b> | <b>(799)</b>     | <b>-7%</b>  | <b>-82%</b> | <b>(4.407)</b> | <b>-33%</b> | <b>(799)</b>   | <b>(379)</b>    |
| Receita Financeira                                    | 24               | 0%          | -77%        | 104            | 1%          | 24             | 526             |
| Despesa Financeira                                    | (1.180)          | -10%        | -28%        | (1.647)        | -12%        | (1.180)        | (16.320)        |
| <b>Resultado Financeiro</b>                           | <b>(1.156)</b>   | <b>-10%</b> | <b>-25%</b> | <b>(1.543)</b> | <b>-12%</b> | <b>(1.156)</b> | <b>(15.793)</b> |
| <b>LUCRO (PREJUÍZO) ANTES DA CSLL E IRPJ</b>          | <b>(1.955)</b>   | <b>-17%</b> | <b>-67%</b> | <b>(5.951)</b> | <b>-45%</b> | <b>(1.955)</b> | <b>(16.172)</b> |
| Provisão para Imposto de Renda                        | -                |             |             | -              |             | -              | -               |
| <b>LUCRO (PREJUÍZO) LÍQUIDO DO PERÍODO</b>            | <b>(1.955)</b>   | <b>-17%</b> | <b>-67%</b> | <b>(5.951)</b> | <b>-45%</b> | <b>(1.955)</b> | <b>(16.172)</b> |

O Resultado mensal em janeiro/2024 apurou prejuízo líquido de R\$ 1.955 mil e prejuízo líquido de R\$ 5.951 mil no mês anterior. Já no Resultado acumulado do exercício de 2024 foi apurado prejuízo líquido de R\$ 1.955 mil.

**Receita Líquida de Vendas:** Em janeiro/2024, o faturamento líquido da empresa foi de R\$ 11.279 mil, sendo composto principalmente pela receita de vendas de produtos, com destaque para livros e outros produtos, e receita com serviços gráficos, especialmente, folhetos e impressão digital. No período sob análise, a receita de vendas apresentou redução de 15% em relação ao mês anterior. Conforme a Recuperanda, a ociosidade das máquinas na unidade de São Paulo contribuiu para a queda da receita do período. No quadro a seguir, é possível visualizar o faturamento bruto, bem como as deduções que ocorreram no período:





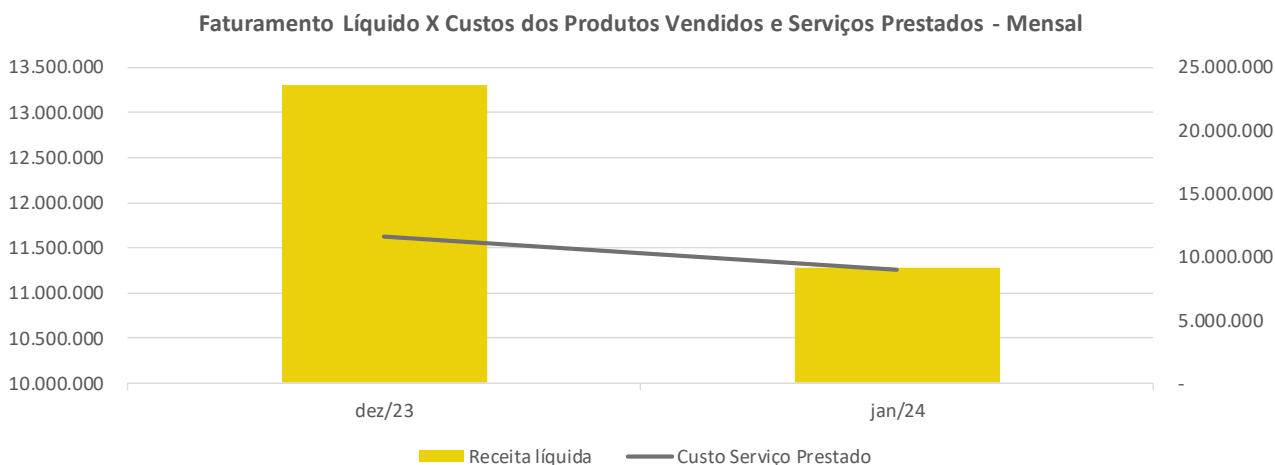
| RECEITA LÍQUIDA DE VENDAS MENSAL - R\$ MIL | 31/01/2024    | 31/12/2023    |
|--|---------------|---------------|
| <u>RECEITA DE VENDAS DE PRODUTOS</u>       |               |               |
| LIVROS                                     | 1.455         | 7.861         |
| REVISTAS                                   | 1.196         | 786           |
| CATALOGOS                                  | 1.099         | 1.098         |
| OUTROS PRODUTOS                            | <u>1.426</u>  | <u>648</u>    |
|  | 5.175         | 10.393        |
| <u>RECEITAS COM SERVIÇOS GRÁFICOS</u>      |               |               |
| FOLHETOS                                   | 4.184         | 2.083         |
| FORMULARIOS                                | 257           | 248           |
| CATALOGOS                                  |               |               |
| FORMULARIOS DA FILIAL DE SAO PAULO         |               | 2             |
| IMPRESSAO DIGITAL SAO PAULO                | 3.329         | 2.632         |
| FORMULARIOS FILIAL SAO PAULO 2             |               |               |
| OUTROS SERVIÇOS                            | <u>162</u>    | <u>83</u>     |
|  | 7.932         | 5.048         |
| (-) DEDUÇÕES SOBRE VENDAS                  | (1.522)       | (1.328)       |
| (-) DESCONTOS INCONDICIONAIS               |               |               |
| (-) DEVOLUÇÕES E VENDAS CANCELADAS         | <u>(305)</u>  | <u>(801)</u>  |
|  | (1.827)       | (2.129)       |
| <b>TOTAL</b>                               | <b>11.279</b> | <b>13.312</b> |

**Custos dos produtos vendidos e serviços prestados:** Em janeiro/2024, os custos dos produtos vendidos e serviços prestados registraram redução de 23%. Conforme informou a Recuperanda, a variação foi decorrente, principalmente, do reflexo da queda do faturamento, menor ociosidade nas unidades de MG e maior ociosidade na unidade SP. O impacto foi sentido no aumento da margem de vendas, que foi positiva em 21% no mês sob análise contra margem positiva de 13% no mês anterior.



| CUSTO PRODUTOS VENDIDOS E SERVIÇOS PRESTADOS        | 31/01/2024     | 31/12/2023      |
|---|----------------|-----------------|
| <b>CUSTO PRODUTOS VENDIDOS E SERVIÇOS PRESTADOS</b> |                |                 |
| LIVROS  | (1.679)        | (4.132)         |
| REVISTAS  | (901)          | (570)           |
| CATÁLOGOS   | (632)          | (687)           |
| FOLHETOS  | (1.520)        | (801)           |
| FORMULÁRIOS   | (1.339)        | (2.001)         |
| IMPRESSÃO DIGITAL SÃO PAULO                         | (1.401)        | (1.538)         |
| FORMULARIOS FILIAL SAO PAULO 2                      |                |                 |
| OUTROS PRODUTOS E SERVIÇOS PRESTADOS                | (280)          | (431)           |
|   | (7.752)        | (10.160)        |
| CUSTO DE OCIOSIDADE                                 | (371)          | (530)           |
| OUTROS CUSTOS                                       | (713)          | (556)           |
| CUSTO FILIAL SP                                     | (188)          | (62)            |
| CUSTO PERDAS E DESCÁRTES                            | 64             | 56              |
| VARIAÇÕES DE INVENTÁRIO                             | 4              | (389)           |
| <b>TOTAL</b>  | <b>(8.956)</b> | <b>(11.642)</b> |

Graficamente, observa-se que a evolução do faturamento líquido, no mês sob análise, acompanhou os custos dos produtos vendidos e serviços prestados.



Nota-se que a Recuperanda operou com margem positiva no mês sob análise, o que significa que os preços de vendas praticados são superiores aos dos custos dos produtos vendidos e serviços prestados:



### Margem Bruta



**Despesas Gerais e Administrativas:** Em janeiro/2024, as despesas Gerais e Administrativas registraram redução de 55% em relação ao mês anterior, sendo R\$ 2.682 mil a menor no comparativo, decorrente, principalmente, da redução de outros custos operacionais, dentre os quais, conforme razão contábil do período, destacaram-se aluguel, gás e energia elétrica.

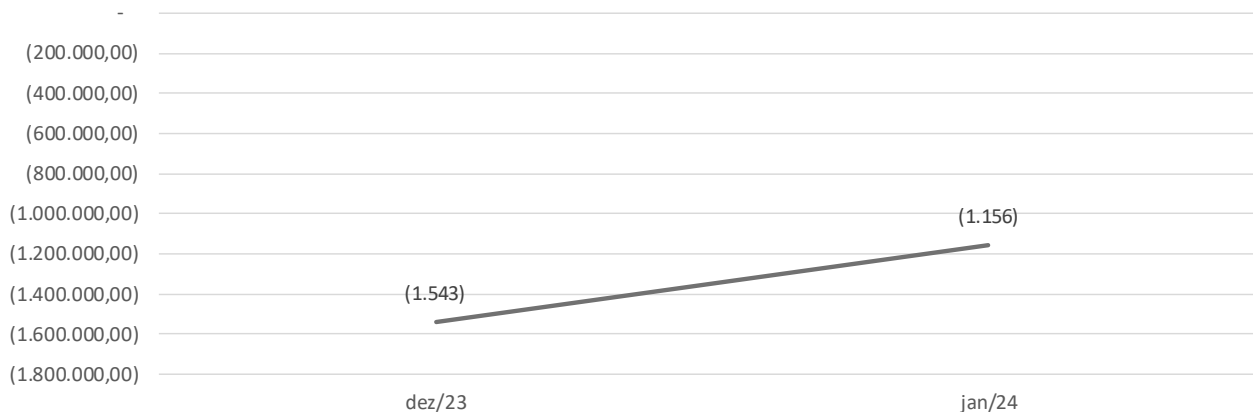
| DESPESAS GERAIS E ADMINISTRATIVAS     | 31/01/2024     | 31/12/2023     |
|---------------------------------------|----------------|----------------|
| <u>CUSTOS INDUSTRIAIS</u>             |                |                |
| REMUNERACOES                          | (1.811)        | (2.064)        |
| ENCARGOS E BENEFICIOS                 | (995)          | (684)          |
| OUTROS CUSTOS DE PESSOAL              | (29)           | (22)           |
| PRO LABORE                            | (140)          | (140)          |
| OUTROS CUSTOS PRODUCAO                | (479)          | (1.222)        |
| SERVICO DE MANUTENCAO PESSOA JURIDICA | (946)          | (1.014)        |
| OUTROS CUSTOS OPERACIONAIS            | (1.956)        | (4.867)        |
| DESPESAS TRIBUTARIAS                  | (22)           | (18)           |
| DESPESAS NAO DEDUTIVEIS               | (191)          | 664            |
| CUSTOS DE PRODUCAO P/ ELABORACAO      | <u>4.451</u>   | <u>4.901</u>   |
|                                       | (2.118)        | (4.466)        |
| DESPESAS ADMINISTRATIVAS              |                |                |
| OUTRAS DESPESAS OPERACIONAIS          | (115)          | (449)          |
| DESPESAS DIVERSAS                     |                |                |
| <b>TOTAL</b>                          | <b>(2.233)</b> | <b>(4.915)</b> |

**Resultado Financeiro:** Em janeiro/2024, houve redução de 25% no período sob análise em relação ao mês anterior, sendo apurado resultado líquido negativo de R\$ 1.156 mil em janeiro/2024 contra resultado líquido negativo de R\$ 1.543 mil no mês de dezembro/2023, ocasionado, principalmente, pela redução dos juros/empréstimos não concursais.

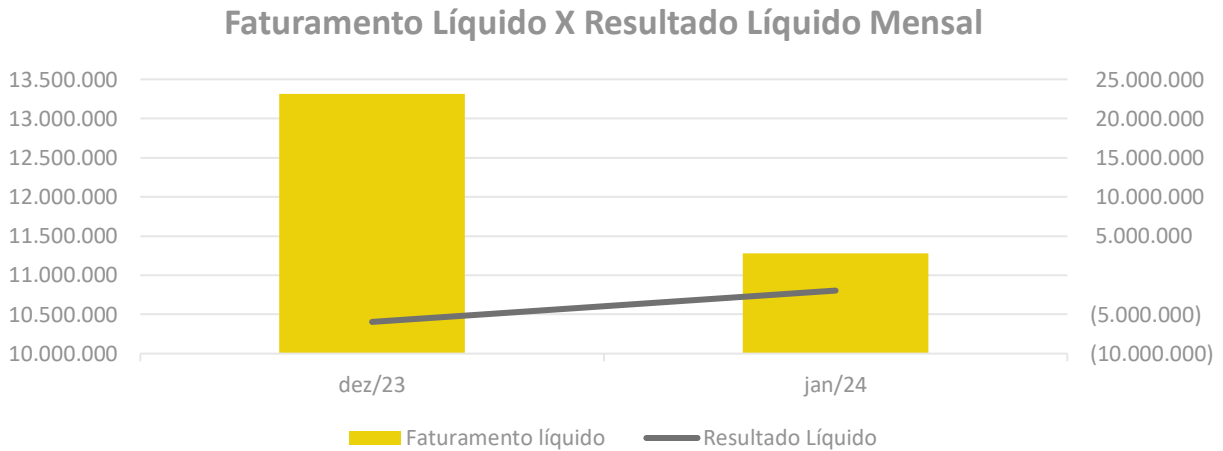


| <b>RESULTADO FINANCEIRO</b>       | <b>31/01/2024</b> | <b>31/12/2023</b> |
|-----------------------------------|-------------------|-------------------|
| <b>RECEITAS FINANCEIRAS</b>       |                   |                   |
| JUROS ATIVOS                      | 19                | 18                |
| DESCONTOS E ABATIMENTOS           |                   | 1                 |
| RENDAS JUROS S/APLICACAO          |                   |                   |
| VARIACOES MONETARIAS              |                   |                   |
| VARIACOES CAMB. LIQUIDADAS        |                   |                   |
| VARIACAO CAMB. INCORRIDA          |                   | 85                |
| JUROS SELIC S/ COMPENSACAO        | 5                 |                   |
| RECEITA E JUROS S/ OPERACAO MUTUO |                   |                   |
|                                   | 24                | 104               |
| <b>DESPESAS FINANCEIRAS</b>       |                   |                   |
| DESPESAS BANCARIAS                | (32)              | (35)              |
| BONIFICACOES                      | (18)              | (30)              |
| DESPESAS DE JUROS                 | (15)              |                   |
| DESCONTOS CONCEDIDOS              | (19)              | (15)              |
| VARIACOES CAMB INCORRIDAS         |                   |                   |
| JUROS S/EMPRESIMOS                | (1.092)           | (1.456)           |
| I OF S/ RESGATE APLICACAO         | (1)               | (1)               |
| MULTAS DIVERSOS                   |                   |                   |
| VARIACOES CAMB LIQUIDADAS         |                   |                   |
| I OF S/OPERACAO DE CAMBIO         |                   |                   |
| JUROS S/DESC.DUPLICATAS           |                   |                   |
| I OF                              | (3)               | (4)               |
| DESPESAS CARTORIAIS               | (2)               | (1)               |
| SEGURO DE CREDITO                 | (1)               | (106)             |
| TAXA ADMINISTRATIVA FINTEC        |                   |                   |
|                                   | (1.180)           | (1.647)           |
| <b>TOTAL</b>                      | <b>(1.156)</b>    | <b>(1.543)</b>    |

### Resultado Financeiro Mensal



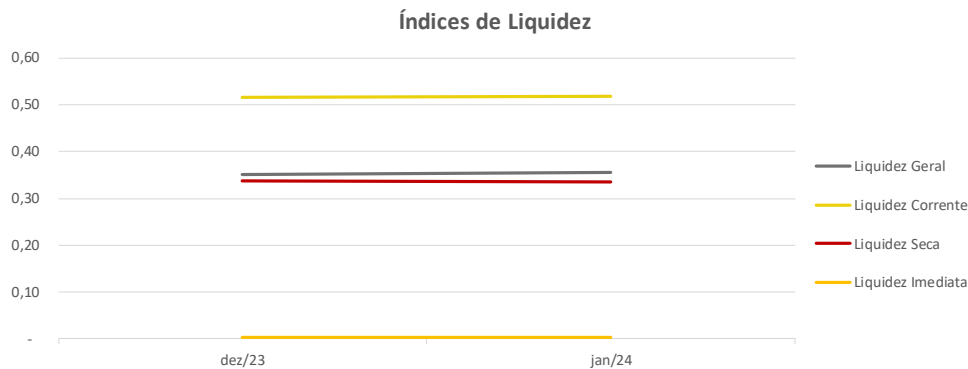
**Resultado Líquido do Período:** Nota-se que, em janeiro/2024, o resultado líquido não acompanhou o faturamento. Apesar da melhora do resultado líquido, em relação ao mês anterior, houve o impacto da baixa do faturamento decorrente de menor produção no ramo gráfico no período sob análise, conforme gráfico a seguir:



## 4.8- Indicadores Financeiros

### 4.8.1- Indicadores de liquidez

| ÍNDICES DE LIQUIDEZ | dez/23 | jan/24 |
|---------------------|--------|--------|
| Liquidez Geral      | 0,35   | 0,35   |
| Liquidez Corrente   | 0,52   | 0,52   |
| Liquidez Seca       | 0,34   | 0,34   |
| Liquidez Imediata   | 0,00   | 0,00   |



A liquidez geral, índice que representa a capacidade de pagamento de obrigações da Recuperanda, mostra que a empresa possuía ativos de curto e longo prazo, equivalentes a aproximadamente 35% das obrigações no mês sob análise.

A liquidez corrente, ou seja, disponibilidade de recursos de curto prazo para pagamento de dívidas também de curto prazo, não é favorável para a Recuperanda, pois no mês sob análise a empresa possuía cerca de R\$ 0,52 de recursos para cada R\$ 1,00 de dívidas, o que é normal para uma empresa em Recuperação Judicial. Nesta análise, todos os itens considerados são de curto prazo. Observa-se que não houve variações significativas nos períodos anteriores, permanecendo desfavorável.

A liquidez seca corresponde ao índice que é ainda mais conservador, por excluir do Ativo Circulante os estoques. Neste índice, tomam-se como base os itens monetários e que possuem prazo certo de recebimento para medir a situação financeira da empresa. O índice inferior a R\$ 1,00, demonstra que a Recuperanda necessita melhorar sua capacidade de geração de caixa para honrar com suas obrigações de curto prazo, sem necessitar captar recursos de terceiros. Nota-se que no mês sob análise este índice se apresentou em R\$ 0,34, sendo desfavorável para a Recuperanda.

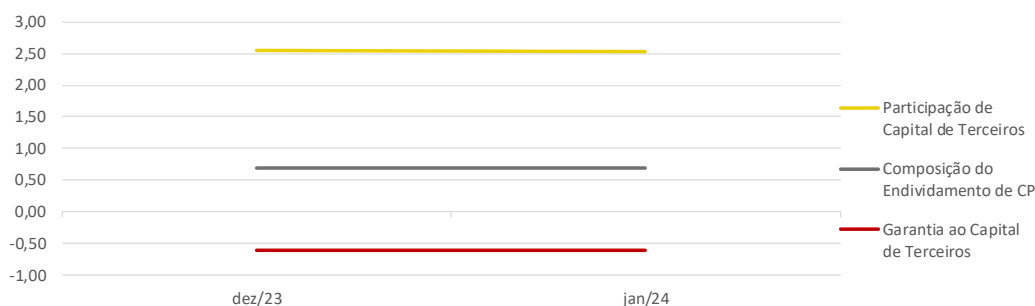
A liquidez imediata, índice bastante conservador, considera apenas caixa, saldos bancários e aplicações financeiras de liquidez imediata para quitar as obrigações de curto prazo, indicando, desta forma, a porcentagem dos compromissos que a empresa pode liquidar imediatamente. A Recuperanda apresentou este índice nulo no mês sob análise. Para efeito de análise, este índice relaciona dinheiro com valores que vencerão em datas variadas de 1 a 360 dias. Assim, poderão ter contas que vencerão em 10 dias e aquelas que vencerão em 360 dias, podendo não vir a ter relação imediata quanto à liquidez. Porém, nos patamares apresentados, demonstra-se a dificuldade financeira atual da Recuperanda.

#### 4.8.2- Indicadores de estrutura de capital

| ÍNDICES DE ENDIVIDAMENTO             | dez/23 | jan/24 |
|--------------------------------------|--------|--------|
| Participação de Capital de Terceiros | 2,56   | 2,54   |
| Composição do Endividamento de CP    | 0,68   | 0,69   |
| Garantia ao Capital de Terceiros     | -0,61  | -0,61  |



### Indicadores de Estrutura de Capital

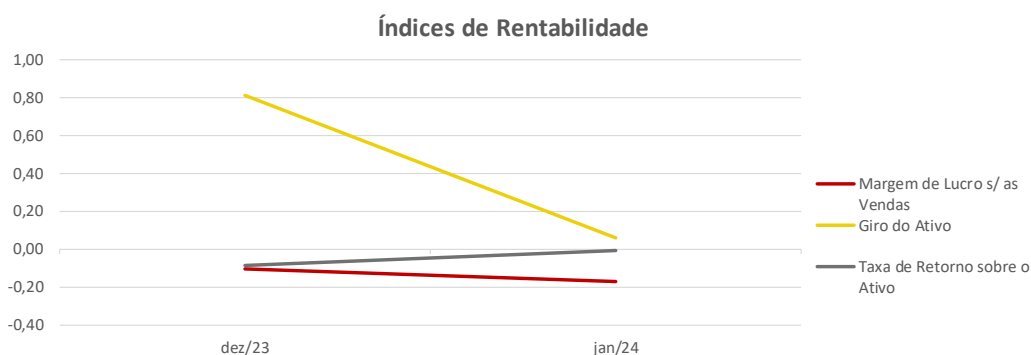


A participação de capital de terceiros na atividade no mês sob análise, representava o equivalente a 254% e revelou a dependência do capital de terceiros para financiar suas atividades operacionais. Este é um cenário que merece atenção especial, principalmente por ser impactado por contratos de Empréstimos e Financiamentos, classificados no curto prazo. Nos períodos anteriores, este índice não apontou melhoras.

A composição do endividamento demonstrava, no mês sob análise, que 69% das dívidas totais venciam a curto prazo e que a garantia do capital próprio ao capital de terceiros era negativa em 61%, o que significava que o patrimônio líquido não garantia a liquidação do seu endividamento. Nos períodos anteriores, não houve melhora significativa nestes índices.

### 4.8.3- Indicadores de rentabilidade

| ÍNDICES DE RENTABILIDADE      | dez/23 | jan/24 |
|-------------------------------|--------|--------|
| Margem de Lucro s/ as Vendas  | -0,11  | -0,17  |
| Giro do Ativo                 | 0,81   | 0,06   |
| Taxa de Retorno sobre o Ativo | -0,09  | -0,01  |



Margem de lucro sobre vendas (Rentabilidade líquida das vendas) - Indica quanto a empresa obtém de lucro para cada 100 unidades monetárias vendidas. O resultado superior ou igual a 1 indica que a Recuperanda vem operando seu faturamento com margem de lucro positiva. No mês sob análise, foi apurado resultado negativo de R\$ 0,17.

Giro do ativo - Indica o volume de vendas praticado pela empresa em relação ao capital total investido, ou seja, mensura a eficiência na utilização do ativo para a geração de receitas. Demonstra quantas vezes o ativo girou no período. Geralmente, o valor do giro do ativo pode variar entre zero e infinito. Entretanto, valores entre 0,5 e 5 são mais comuns, sendo que resultados inferiores a esse intervalo refletem o baixo giro do ativo. No mês sob análise, foi apurado 0,06.

Taxa de Retorno sobre o Ativo - Representa o retorno que o ativo total investido oferece. É a relação entre a quantidade de dinheiro ganho (ou perdido) como resultado de um investimento e a quantidade de dinheiro investido. O resultado superior ou igual a 1 indica que a Recuperanda vem conseguindo obter retorno superior ou igual ao total investido. No mês sob análise, foi apurado índice negativo de 0,01.

## 5. EDIGRÁFICA GRÁFICA E EDITORA LTDA.

### 5.1 - Estrutura organizacional

A EDIGRÁFICA GRÁFICA E EDITORA LTDA. é uma empresa por cota de responsabilidade limitada, tendo sua sede na cidade do Rio de Janeiro (RJ) e tem como objetivo a exploração das atividades de edição integrada à impressão de catálogos, listas e de outros produtos gráficos.

O capital da Recuperanda é de R\$ 17.535 mil, totalmente integralizado. Conforme a 26ª Alteração do Contrato Social, juntada aos autos sob os IDs nº 8901858067 e 8901858069, as cotas da empresa EDIGRÁFICA são integralmente detidas pela coligada ANDROMEDA Editores Ltda.

A EDIGRÁFICA possui cadastrado 6 CNPJs e informou ter encerrado suas atividades em março/2022:

| CNPJ               | Localização                 |
|--------------------|-----------------------------|
| 04.218.430/0001-35 | Matriz: Rio de Janeiro (RJ) |
| 04.218.430/0002-16 | Filial: Rio de Janeiro (RJ) |
| 04.218.430/0003-05 | Filial: Rio de Janeiro (RJ) |





| CNPJ               | Localização                 |
|--------------------|-----------------------------|
| 04.218.430/0001-35 | Matriz: Rio de Janeiro (RJ) |
| 04.218.430/0004-88 | Filial: Rio de Janeiro (RJ) |
| 04.218.430/0005-69 | Filial: Rio de Janeiro (RJ) |
| 04.218.430/0006-40 | Filial: Rio de Janeiro (RJ) |

Em relação ao quadro societário, foi possível visualizar que ele é composto da seguinte maneira:



Por fim, conforme a 6ª cláusula do Contrato Social é prevista a administração da sociedade pelo Sr. Marcos Freitas Neves, CPF nº 437.268.526-20, sendo nomeado em 17/02/2022.

## 5.2- Quadro de Funcionários

Conforme informado pela Edigráfica Gráfica e Editora LTDA., não há colaboradores na empresa desde julho/2023.

Cabe informar que dentre as estratégias de recuperação do Grupo Esdeva está a parada das atividades operacionais da EDIGRÁFICA em março/2022, período no qual também houve o maior volume de demissões.



## 5.3- Análise Financeira – Balanço Patrimonial

| BALANÇO PATRIMONIAL                          |                 |             |            |                 |             |                 |
|--|-----------------|-------------|------------|-----------------|-------------|-----------------|
| ATIVO - EM R\$ MIL                           |                 |             |            |                 |             |                 |
|  | 31/01/2024      | V%          | H%         | 31/12/2023      | V%          | 31/12/2023      |
| <b>CIRCULANTE</b>                            | <b>50.122</b>   | <b>89%</b>  | <b>0%</b>  | <b>50.150</b>   | <b>89%</b>  | <b>50.150</b>   |
| DISPONÍVEL                                   | 1               | 0%          | -98%       | 33              | 0%          | 33              |
| CLIENTES                                     | 14.512          | 26%         | 0%         | 14.512          | 26%         | 14.512          |
| ESTOQUES                                     | 29.394          | 52%         | 0%         | 29.394          | 52%         | 29.394          |
| ADIANTAMENTOS FORNECEDORES                   | 1.152           | 2%          | 0%         | 1.152           | 2%          | 1.152           |
| OUTROS ATIVOS                                | 5.065           | 9%          | 0%         | 5.060           | 9%          | 5.060           |
| <b>NÃO CIRCULANTE</b>                        | <b>6.083</b>    | <b>11%</b>  | <b>-1%</b> | <b>6.119</b>    | <b>11%</b>  | <b>6.119</b>    |
| DEPOSITOS JUDICIAIS                          | 150             | 0%          | 0%         | 150             | 0%          | 150             |
| CREDITOS A RECEBER                           | 429             | 1%          | 0%         | 429             | 1%          | 429             |
| ADIANTAMENTOS A SOCIOS                       | 677             | 1%          | 0%         | 677             | 1%          | 677             |
| IMOBILIZADO                                  | 4.827           | 9%          | -1%        | 4.863           | 9%          | 4.863           |
| INTANGÍVEL                                   |                 | 0%          | -10%       |                 | 0%          |                 |
| <b>TOTAL DO ATIVO</b>                        | <b>56.205</b>   | <b>100%</b> | <b>0%</b>  | <b>56.268</b>   | <b>100%</b> | <b>56.268</b>   |
| PASSIVO - EM R\$ MIL                         |                 |             |            |                 |             |                 |
|  | 31/01/2024      | V%          | H%         | 31/12/2023      | V%          | 31/12/2023      |
| <b>CIRCULANTE</b>                            | <b>79.235</b>   | <b>141%</b> | <b>0%</b>  | <b>79.230</b>   | <b>141%</b> | <b>79.230</b>   |
| FORNECEDORES                                 | 26.930          | 48%         | 0%         | 26.925          | 48%         | 26.925          |
| EMPRESTIMOS E FINANCIAMENTOS                 | 1.004           | 2%          | 0%         | 1.004           | 2%          | 1.004           |
| OBRIGACOES TRIBUTARIAS                       | 9.183           | 16%         | 0%         | 9.183           | 16%         | 9.183           |
| OBRIGAÇÕES TRABALHISTA                       | 23.817          | 42%         | 0%         | 23.817          | 42%         | 23.817          |
| ADIANTAMENTOS                                | 17.082          | 30%         | 0%         | 17.082          | 30%         | 17.082          |
| OUTRAS CONTAS A PAGAR                        | 1.219           | 2%          | 0%         | 1.219           | 2%          | 1.219           |
| <b>NÃO CIRCULANTE</b>                        | <b>8.714</b>    | <b>16%</b>  | <b>0%</b>  | <b>8.742</b>    | <b>16%</b>  | <b>8.742</b>    |
| EMPRÉSTIMOS E FINANCIAMENTOS                 | 836             | 1%          | -3%        | 864             | 2%          | 864             |
| IMPOSTOS PARCELADOS                          | 7.878           | 14%         | 0%         | 7.878           | 14%         | 7.878           |
| <b>PATRIMÔNIO LÍQUIDO</b>                    | <b>(31.745)</b> | <b>-56%</b> | <b>0%</b>  | <b>(31.703)</b> | <b>-56%</b> | <b>(31.703)</b> |
| CAPITAL SOCIAL SUBSCRITO                     | 17.535          | 31%         | 0%         | 17.535          | 31%         | 17.535          |
| RESERVA LEGAL                                | 423             | 1%          | 0%         | 423             | 1%          | 423             |
| PREJUÍZOS ACUMULADOS                         | (49.661)        | -88%        | 60%        | (31.128)        | -55%        | (31.128)        |
| RESULTADO DO EXERCÍCIO                       | (42)            | 0%          | -100%      | (18.533)        | -33%        | (18.533)        |
| <b>TOTAL DO PASSIVO E PATRIMÔNIO LÍQUIDO</b> | <b>56.205</b>   | <b>100%</b> | <b>0%</b>  | <b>56.268</b>   | <b>100%</b> | <b>56.268</b>   |



## 5.4- Ativos

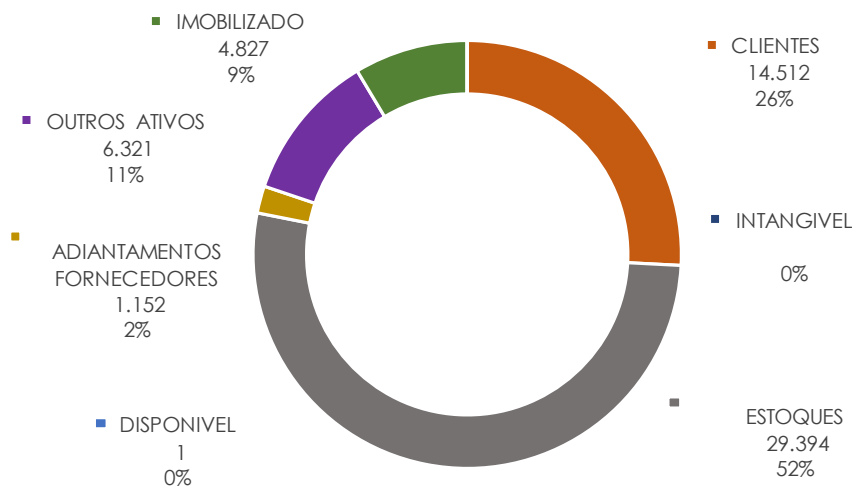
Em 31/01/2024, os ativos da Recuperanda concentravam 89% dos saldos no Ativo Circulante:

| ATIVO - R\$ MIL      | 31/01/2024    | V%          | H%        | 31/12/2023    | V%          |
|----------------------|---------------|-------------|-----------|---------------|-------------|
| ATIVO CIRCULANTE     | 50.122        | 89%         | 0%        | 50.150        | 89%         |
| ATIVO NÃO CIRCULANTE | 6.083         | 11%         | -1%       | 6.119         | 11%         |
| <b>TOTAL</b>         | <b>56.205</b> | <b>100%</b> | <b>0%</b> | <b>56.268</b> | <b>100%</b> |

A composição dos saldos do Ativo e suas variações no período podem ser observadas no quadro a seguir:

| ATIVO- R\$ MIL             | 31/01/2024    | V%          | H%        | 31/12/2023    | V%          |
|----------------------------|---------------|-------------|-----------|---------------|-------------|
| DISPONIVEL                 | 1             | 0%          | -98%      | 33            | 0%          |
| CLIENTES                   | 14.512        | 26%         | 0%        | 14.512        | 26%         |
| ESTOQUES                   | 29.394        | 52%         | 0%        | 29.394        | 52%         |
| ADIANTAMENTOS FORNECEDORES | 1.152         | 2%          | 0%        | 1.152         | 2%          |
| OUTROS ATIVOS              | 6.321         | 11%         | 0%        | 6.315         | 11%         |
| IMOBILIZADO                | 4.827         | 9%          | -1%       | 4.863         | 9%          |
| INTANGIVEL                 |               | 0%          | -10%      |               | 0%          |
| <b>TOTAL</b>               | <b>56.205</b> | <b>100%</b> | <b>0%</b> | <b>56.268</b> | <b>100%</b> |

COMPOSIÇÃO DO ATIVO EM JANEIRO/2024- R\$ MIL



Ao analisar os saldos do Ativo, nota-se que a principal variação ocorreu na conta de Disponível. Todavia, além dessa conta, cabe comentar sobre as demais contas a seguir.



- **Disponível:** Em janeiro/2024, houve redução de 98% do saldo da conta em relação ao mês anterior, sendo R\$ 32 mil a menor no período comparativo. Conforme o razão contábil e informações da Recuperanda, o valor de R\$ 33 mil permaneceu na conta no mês anterior para que, no mês sob análise, ocorresse o repasse ao banco Daycoval em virtude de capital de giro.

- **Cientes:** Em janeiro/2024, o saldo de Clientes representava 26% do Ativo total e não registrou variação significativa. A seguir, a composição do saldo do grupo e a conta de Clientes por idade de vencimento:

| CLIENTES- R\$ MIL       | 31/01/2024    | 31/12/2023    |
|-------------------------|---------------|---------------|
| CLIENTES                | 14.525        | 14.525        |
| (-)DEVOLUCAO DE CLIENTE | (13)          | (13)          |
| <b>TOTAL</b>            | <b>14.512</b> | <b>14.512</b> |

| CLIENTES - IDADE DOS RECEBÍVEIS R\$ MIL | 31/01/2024 |
|---|------------|
| Total a Vencer                          | -          |
| Total de vencidos até 30 dias           | -          |
| Total de vencidos de 31 até 90 dias     | -          |
| Total de vencidos de 91 até 180 dias    | -          |
| Total de vencidos acima de 180 dias     | 14.525     |
| Total bruto do contas a receber         | 14.525     |
| Saldo Clientes                          | 14.525     |

- **Imobilizado:** Esse grupo de contas representava 9% do Ativo total e não apresentou variação significativa no período. Segue sua composição:

| IMOBILIZADO - R\$ MIL     | CUSTO HISTÓRICO | DEPRECIÇÃO / AMORTIZAÇÃO | SALDO LÍQUIDO 31/01/2024 | SALDO LÍQUIDO 31/12/2023 |
|---------------------------|-----------------|--------------------------|--------------------------|--------------------------|
| MAQUINAS E EQUIPAMENTOS   | 26.166          | (22.302)                 | 3.864                    | 3.891                    |
| EQUIP.DE PROC.DE DADOS    | 924             | (935)                    | (11)                     | (11)                     |
| MOVEIS E UTENSILIOS       | 1.010           | (944)                    | 67                       | 70                       |
| FERRAMENTAS               | 22              | (22)                     | -                        | -                        |
| BENFEITORIAS PROP.TERCEIR | 1.918           | (1.023)                  | 895                      | 901                      |
| MAQUINAS E EQUIPAMENTOS   | 1.422           | (1.422)                  | -                        | -                        |
| EQUIP.DEPROC.DEDADOS      | 483             | (471)                    | 11                       | 11                       |
| VEICULOS                  | 137             | (137)                    | -                        | -                        |
| IMOBILIZADO EM ANDAMENTO  | 1               |                          | 1                        | 1                        |
| <b>TOTAL</b>              | <b>32.083</b>   | <b>(27.256)</b>          | <b>4.827</b>             | <b>4.863</b>             |



**Maiores comentários sobre a composição do Ativo foram efetuados no Relatório Mensal de Atividades de março/2022.**

## 5.5- Passivo

Em janeiro/2024, a Recuperanda possuía a maior parte das suas dívidas no Passivo Circulante, o que significa que havia mais obrigações e dívidas que venciam a curto prazo do que dívidas a longo prazo. Na tabela, a seguir é possível visualizar a composição do Passivo.

| PASSIVO - R\$ MIL      | 31/01/2024    | V%          | H%        | 31/12/2023    | V%          |
|------------------------|---------------|-------------|-----------|---------------|-------------|
| PASSIVO CIRCULANTE     | 79.235        | 141%        | 0%        | 79.230        | 141%        |
| PASSIVO NAO CIRCULANTE | 8.714         | 16%         | 0%        | 8.742         | 16%         |
| PATRIMONIO LIQUIDO     | (31.745)      | -56%        | 0%        | (31.703)      | -56%        |
| <b>TOTAL</b>           | <b>56.205</b> | <b>100%</b> | <b>0%</b> | <b>56.268</b> | <b>100%</b> |

## Patrimônio Líquido

Em janeiro/2024, o Patrimônio Líquido registrou saldo negativo e apresentou Passivo a Descoberto de R\$ 31.745 mil, o que significa que o total de bens e direitos foi inferior ao total de suas dívidas e obrigações. O Patrimônio Líquido foi impactado especialmente por Prejuízos Acumulados de anos anteriores, no montante de R\$ 49.661 mil e pelo Resultado do Exercício, que apurou até a data-base prejuízo de R\$ 42 mil. O capital social é de R\$ 17.535 mil. A seguir, a composição do Patrimônio Líquido:

| PATRIMÔNIO LÍQUIDO - R\$ | 31/01/2024      | 31/12/2023      |
|--------------------------|-----------------|-----------------|
| CAPITAL SOCIAL SUBSCRITO | 17.535          | 17.535          |
| RESERVA LEGAL            | 423             | 423             |
| PREJUIZOS ACUMULADOS     | (49.661)        | (31.128)        |
| RESULTADO DO EXERCÍCIO   | (42)            | (18.533)        |
| <b>TOTAL</b>             | <b>(31.745)</b> | <b>(31.703)</b> |

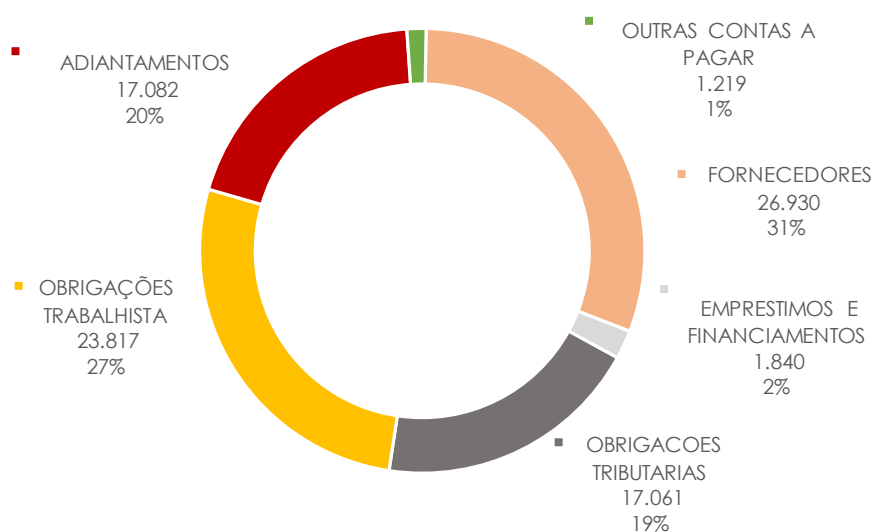
## 5.6- Endividamento

Em janeiro/2024, o endividamento total da Recuperanda era composto por: Fornecedores em 31%; Obrigações Trabalhistas em 27%; Adiantamentos em 19%; Obrigações Tributárias em 19%; e as demais obrigações em 3%. Na tabela, a seguir é ilustrada a composição do grupo:



| ENDIVIDAMENTO - R\$ MIL      | 31/01/2024    | V%          | H%        | 31/12/2023    | V%          |
|------------------------------|---------------|-------------|-----------|---------------|-------------|
| FORNECEDORES                 | 26.930        | 31%         | 0%        | 26.925        | 31%         |
| EMPRESTIMOS E FINANCIAMENTOS | 1.840         | 2%          | -1%       | 1.868         | 2%          |
| OBRIGACOES TRIBUTARIAS       | 17.061        | 19%         | 0%        | 17.061        | 19%         |
| OBRIGAÇÕES TRABALHISTA       | 23.817        | 27%         | 0%        | 23.817        | 27%         |
| ADIANTAMENTOS                | 17.082        | 19%         | 0%        | 17.082        | 19%         |
| OUTRAS CONTAS A PAGAR        | 1.219         | 1%          | 0%        | 1.219         | 1%          |
| <b>TOTAL</b>                 | <b>87.950</b> | <b>100%</b> | <b>0%</b> | <b>87.972</b> | <b>100%</b> |

### ENDIVIDAMENTO TOTAL JANEIRO/2024- R\$ MIL



Ao analisar os saldos do Passivo, foi possível observar que não ocorreram variações significativas nas contas.

## Obrigações Tributárias

Em 31/01/2024, as Obrigações Tributárias representavam 19% do endividamento total da Edigráfica e não apresentaram variação significativa no período. Cabe ressaltar que a empresa possuía diversos parcelamentos classificados como dívidas no curto e longo prazo, que juntos representavam 64% do total das obrigações tributárias, como pode ser visualizado a seguir:



| OBRIGACOES TRIBUTARIAS - R\$ MIL            | 31/01/2024    | 31/12/2023    |
|---|---------------|---------------|
| PASSIVO CIRCULANTE                          |               |               |
| <u>OBRIGACOES TRIBUTARIA PROPRIAS</u>       |               |               |
| ICMS-DIF.DEALIQUOTA                         | 1.027         | 1.027         |
| ICMS  | 541           | 541           |
| IR S/ TRAB. ASSALARIADO                     | 3.818         | 3.818         |
| OUTROS IMPOSTOS                             | 69            | 69            |
|   | <b>5.454</b>  | <b>5.454</b>  |
| <u>OBRIGACOES TRIBUTARIAS POR RETENCOES</u> |               |               |
| INSS MDO TEMPORARIA                         | 354           | 354           |
| OUTROS IMPOSTOS                             | 80            | 80            |
|   | <b>434</b>    | <b>434</b>    |
| IMPOSTOS PARCELADOS                         | 3.070         | 3.070         |
| OBRIGACOES FISCAIS                          | 225           | 225           |
| PASSIVO NÃO CIRCULANTE                      |               |               |
| IMPOSTOS PARCELADOS                         | 7.878         | 7.878         |
| <b>TOTAL</b>                                | <b>17.061</b> | <b>17.061</b> |

Maiores comentários sobre a composição das contas do Endividamento foram efetuados no Relatório Mensal de Atividades de março/2022.

## 5.7- Análise Financeira – Resultado do Exercício

### DEMONSTRAÇÃO DO RESULTADO - EM R\$ MIL

|   | Resultado Mensal |             |             |             |             | Acumulado   |                 |
|---|------------------|-------------|-------------|-------------|-------------|-------------|-----------------|
|   | 31/01/2024       | V%          | H%          | 31/12/2023  | V%          | 31/01/2024  | 31/12/2023      |
| RECEITA OPERACIONAL LÍQUIDA                           | -                | 0%          | 0%          | -           | 0%          | -           | 2.921           |
| CUSTO DOS PRODUTOS                                    | -                | 0%          | 0%          | -           | 0%          | -           | (20.863)        |
| <b>RESULTADO BRUTO</b>                                | <b>-</b>         | <b>0%</b>   | <b>0%</b>   | <b>-</b>    | <b>0%</b>   | <b>-</b>    | <b>(17.942)</b> |
| <b>CUSTOS E DESPESAS OPERACIONAIS</b>                 |                  |             |             |             |             |             |                 |
| Gerais e Administrativas                              | (42)             | 100%        | -6%         | (44)        | 97%         | (42)        | (778)           |
| Despesas Comerciais                                   | -                | 0%          | 0%          | -           | 0%          | -           | 192             |
| Outras Receitas (Despesas) Operacionais Líquidas      | -                | 0%          | 0%          | -           | 0%          | -           | 35              |
| <b>Total Despesas Operacionais</b>                    | <b>(42)</b>      | <b>100%</b> | <b>-6%</b>  | <b>(44)</b> | <b>97%</b>  | <b>(42)</b> | <b>(550)</b>    |
| <b>LUCRO (PREJUÍZO) ANTES DO RESULTADO FINANCEIRO</b> | <b>(42)</b>      | <b>100%</b> | <b>-6%</b>  | <b>(44)</b> | <b>97%</b>  | <b>(42)</b> | <b>(18.492)</b> |
| Receita Financeira                                    | -                | 0%          | 0%          | -           | 0%          | -           | 2               |
| Despesas Financeiras                                  | ()               | 0%          | -97%        | (2)         | 3%          | ()          | (43)            |
| <b>Resultado Financeiro</b>                           | <b>()</b>        | <b>0%</b>   | <b>-97%</b> | <b>(2)</b>  | <b>3%</b>   | <b>()</b>   | <b>(41)</b>     |
| <b>LUCRO (PREJUÍZO) ANTES DA CSLL E IRPJ</b>          | <b>(42)</b>      | <b>100%</b> | <b>-9%</b>  | <b>(46)</b> | <b>100%</b> | <b>(42)</b> | <b>(18.533)</b> |
| Provisão para Imposto de Renda                        | -                | 0%          | 0%          | -           | 0%          | -           | -               |
| <b>LUCRO (PREJUÍZO) LÍQUIDO DO PERÍODO</b>            | <b>(42)</b>      | <b>100%</b> | <b>-9%</b>  | <b>(46)</b> | <b>100%</b> | <b>(42)</b> | <b>(18.533)</b> |



O Resultado mensal em janeiro/2024 apurou prejuízo líquido de R\$ 42 mil contra prejuízo líquido de R\$ 46 mil no mês anterior. Já no Resultado acumulado do exercício de 2024 foi apurado prejuízo líquido de R\$ 42 mil.

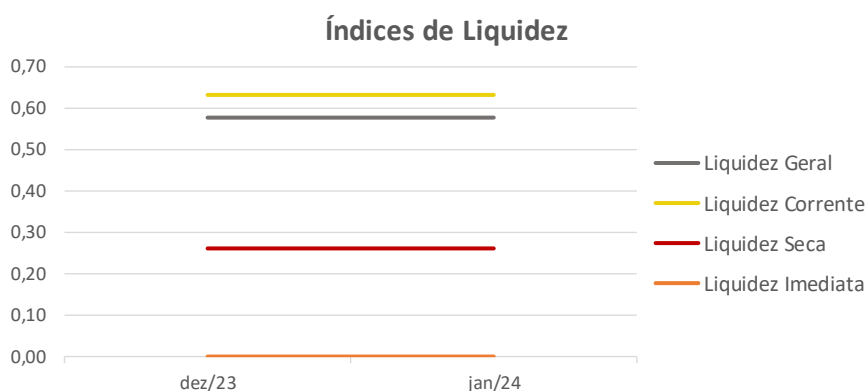
A Recuperanda encerrou as atividades em março/2022. Não houve registro de faturamento e custos em janeiro/2024.

Não ocorreram variações significativas nas contas de resultado no período sob análise.

## 5.8- Indicadores Financeiros

### 5.8.1- Indicadores de liquidez

| ÍNDICES DE LIQUIDEZ | dez/23 | jan/24 |
|---------------------|--------|--------|
| Liquidez Geral      | 0,58   | 0,58   |
| Liquidez Corrente   | 0,63   | 0,63   |
| Liquidez Seca       | 0,26   | 0,26   |
| Liquidez Imediata   | 0,00   | 0,00   |



A liquidez geral, índice que representa a capacidade de pagamento de obrigações da Recuperanda, mostra que a empresa possuía ativos de curto e longo prazo, equivalentes a aproximadamente 58% das obrigações no mês sob análise. Este índice não apresentou oscilações significativas nos períodos anteriores.

A liquidez corrente, ou seja, disponibilidade de recursos de curto prazo para pagamento de dívidas também de curto prazo, era pouco favorável para a Recuperanda, pois no mês sob análise a empresa possuía cerca de R\$ 0,63 de recursos para cada R\$ 1,00 de dívidas. Nesta análise, todos os itens considerados são de curto prazo. Observa-se que não houve variações significativas nos períodos anteriores.





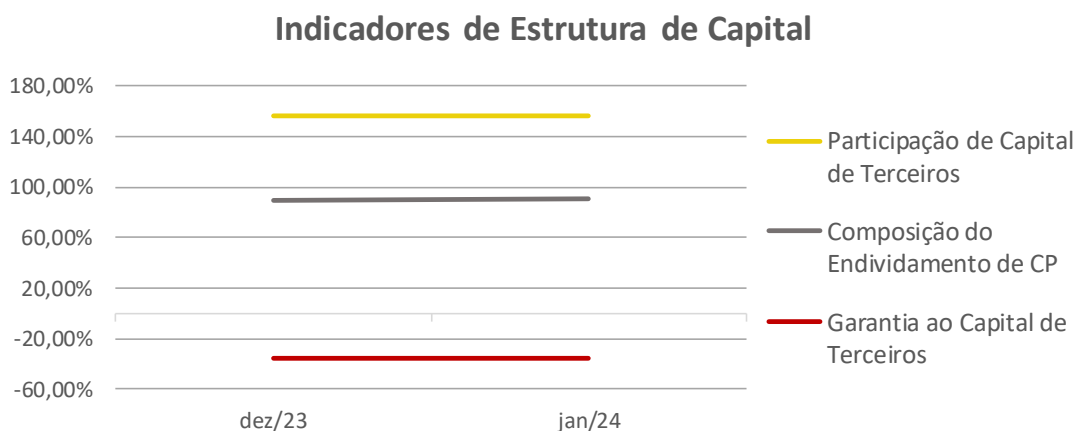
A liquidez seca corresponde ao índice que é ainda mais conservador, por excluir do ativo circulante os estoques. Neste índice, tomam-se como base os itens monetários e que possuem prazo certo de recebimento para medir a situação financeira da empresa. O índice inferior a R\$ 1,00, demonstra que a Recuperanda necessita melhorar sua capacidade de geração de caixa para honrar com suas obrigações de curto prazo, sem necessitar captar recursos de terceiros. Nota-se que no mês sob análise este índice se apresentava em R\$ 0,26, sendo desfavorável para a Recuperanda.

A liquidez imediata, índice bastante conservador, considera apenas caixa, saldos bancários e aplicações financeiras de liquidez imediata para quitar as obrigações de curto prazo, indicando, desta forma, a porcentagem dos compromissos que a empresa pode liquidar imediatamente. A Recuperanda apresentava este índice zerado para cada R\$ 1,00 de dívida no mês sob análise. Para efeito de análise, este índice relaciona dinheiro com valores que vencerão em datas variadas de 1 a 360 dias. Assim, poderão ter contas que vencerão em 10 dias e aquelas que vencerão em 360 dias, podendo não vir a ter relação imediata quanto à liquidez. Porém, nos patamares apresentados, demonstra-se a dificuldade financeira atual da Recuperanda.



## 5.8.2- Indicadores de estrutura de capital

| ÍNDICES DE ENDIVIDAMENTO             | dez/23 | jan/24 |
|--------------------------------------|--------|--------|
| Participação de Capital de Terceiros | 1,56   | 1,56   |
| Composição do Endividamento de CP    | 0,90   | 0,90   |
| Garantia ao Capital de Terceiros     | -0,36  | -0,36  |



A participação de capital de terceiros na atividade no mês sob análise, representava o equivalente a 156% e revelava a dependência do capital de terceiros para financiar suas atividades operacionais. Este é um cenário que merece atenção especial, principalmente por ser impactado por contratos de Empréstimos e Financiamentos, classificados no curto prazo. Nos períodos anteriores, este índice não apontou melhoras significativas.

A composição do endividamento demonstrava, no mês sob análise, que 90% das dívidas totais venciam a curto prazo e que a garantia do capital próprio ao capital de terceiros era negativa em 36%, o que significava que o patrimônio líquido não garantia a liquidação do seu endividamento. Nos períodos anteriores, não houve melhora significativa nestes índices.

## 5.8.3- Indicadores de rentabilidade

Em relação aos índices de rentabilidade, observa-se que a Recuperanda não apresenta receitas operacionais em virtude do encerramento de suas atividades em março/2022. Sendo assim, não há o que se falar em rentabilidade sobre as vendas.



## 6. SOLAR COMUNICAÇÕES S.A.

### 6.1- Estrutura Organizacional

A SOLAR COMUNICAÇÕES S.A é uma sociedade anônima de capital fechado, situada em Juiz de Fora (MG), constituída em 30/08/1966. Sua principal atividade econômica é a edição de jornais diários.

Conforme Artigo 5º do 2º Capítulo do Estatuto da SOLAR COMUNICAÇÕES, juntado nos autos sob ID 8901858073, o Capital Social da empresa é no valor de R\$ 981 mil, totalmente subscrito e integralizado. As ações da empresa são divididas em 36.351 cotas com valor nominal de R\$ 27,00 e segundo a Ata de AGE realizada em 08/03/2022, os membros administrativos detêm 100% das ações.

Ressalta-se que a empresa SOLAR COMUNICAÇÕES atualmente não possui filiais, uma vez que a filial de CNPJ nº 21.561.725/0002-00 foi baixada no dia 17/05/2022.

Em relação ao quadro administrativo, foi possível visualizar que é composto da seguinte maneira:



Cabe informar que conforme a AGE de 25/02/2021 o Sr. Juracy de Azevedo Neves, CPF nº 003.682.616-20 faleceu e a Sra. Suzana Freitas Neves Scapim Cunha, na condição de inventariante do espólio, exerce suas funções de administradora da sociedade.

Conforme seção I do Estatuto, a sociedade possui Diretoria Executiva composta pelos mesmos membros do quadro administrativo ilustrado anteriormente.

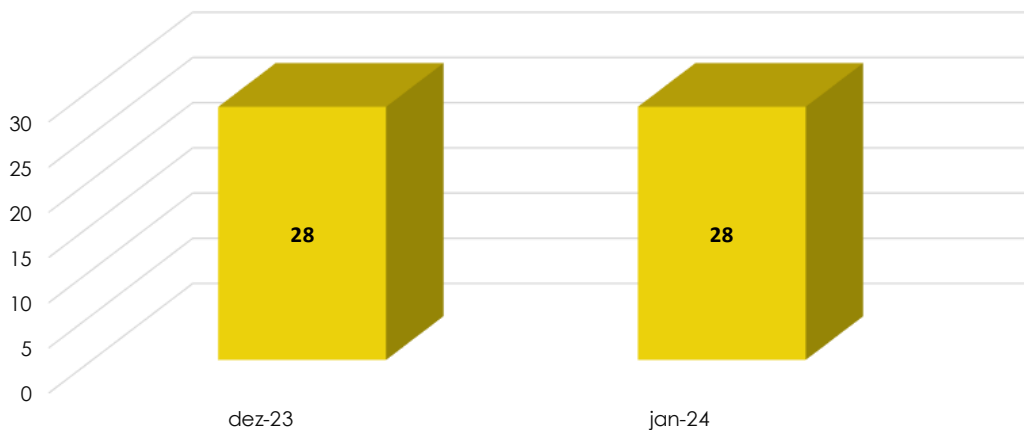
## 6.2- Quadro de Funcionários

Em janeiro/2024, a SOLAR COMUNICAÇÕES possuía 28 colaboradores ativos. Dentre as estratégias de recuperação do Grupo Esdeva, está a redução do quadro de empregados, visando ser mais eficiente com os custos operacionais.

| QUADRO DE COLABORADORES | dez-23 | jan-24 |
|-------------------------|--------|--------|
| FUNCIONÁRIOS ATIVOS     | 28     | 28     |
| TOTAL                   | 28     | 28     |

No gráfico, a seguir, é possível visualizar a composição do quadro de colaboradores ativos da SOLAR COMUNICAÇÕES no ano de 2024.

Quadro de Colaboradores



## 6.3- Análise Financeira – Balanço Patrimonial

| BALANÇO PATRIMONIAL                          |                 |              |            |                 |              |                 |
|--|-----------------|--------------|------------|-----------------|--------------|-----------------|
| ATIVO - R\$                                  |                 |              |            |                 |              |                 |
|  | 31/01/2024      | V%           | H%         | 31/12/2023      | V%           | 31/12/2023      |
| <b>CIRCULANTE</b>                            | <b>1.095</b>    | <b>62%</b>   | <b>-2%</b> | <b>1.122</b>    | <b>65%</b>   | <b>1.122</b>    |
| DISPONIVEL                                   | 268             | 15%          | -4%        | 280             | 16%          | 280             |
| CLIENTES                                     | 642             | 37%          | -1%        | 646             | 37%          | 646             |
| ESTOQUES                                     | 33              | 2%           | 0%         | 33              | 2%           | 33              |
| ADIANTAMENTOS FORNECEDORES                   | 116             | 7%           | 0%         | 116             | 7%           | 116             |
| OUTROS ATIVOS                                | 36              | 2%           | -23%       | 47              | 3%           | 47              |
| <b>NÃO CIRCULANTE</b>                        | <b>657</b>      | <b>38%</b>   | <b>7%</b>  | <b>613</b>      | <b>35%</b>   | <b>613</b>      |
| DEPOSITO JUDICIAL                            | 102             | 6%           | 84%        | 55              | 3%           | 55              |
| PARTES RELACIONADAS                          | 2               | 0%           | 0%         | 2               | 0%           | 2               |
| IMOBILIZADO                                  | 396             | 23%          | -1%        | 398             | 23%          | 398             |
| INTANGIVEL                                   | 158             | 9%           | 0%         | 158             | 9%           | 158             |
| <b>TOTAL DO ATIVO</b>                        | <b>1.753</b>    | <b>100%</b>  | <b>1%</b>  | <b>1.735</b>    | <b>100%</b>  | <b>1.735</b>    |
| PASSIVO - R\$                                |                 |              |            |                 |              |                 |
|  | 31/01/2024      | V%           | H%         | 31/12/2023      | V%           | 31/12/2023      |
| <b>CIRCULANTE</b>                            | <b>7.422</b>    | <b>423%</b>  | <b>2%</b>  | <b>7.280</b>    | <b>420%</b>  | <b>7.280</b>    |
| FORNECEDORES                                 | 2.297           | 131%         | 1%         | 2.264           | 131%         | 2.264           |
| EMPRÉSTIMOS E FINANCIAMENTOS                 | 390             | 22%          | 0%         | 390             | 22%          | 390             |
| OBRIGAÇÕES TRIBUTÁRIAS                       | 669             | 38%          | 1%         | 659             | 38%          | 659             |
| OBRIGAÇÕES TRABALHISTAS                      | 1.086           | 62%          | 1%         | 1.080           | 62%          | 1.080           |
| OUTRAS CONTAS A PAGAR                        | 2.980           | 170%         | 3%         | 2.887           | 166%         | 2.887           |
| <b>NÃO CIRCULANTE</b>                        | <b>10.284</b>   | <b>587%</b>  | <b>1%</b>  | <b>10.178</b>   | <b>587%</b>  | <b>10.178</b>   |
| EMPRESTIMOS                                  | 9.331           | 532%         | 1%         | 9.225           | 532%         | 9.225           |
| PROCESSO JUDICIAL TRABALHISTA                | 108             | 6%           | 0%         | 108             | 6%           | 108             |
| OBRIGAÇÕES TRIBUTÁRIAS                       | 846             | 48%          | 0%         | 846             | 49%          | 846             |
| <b>PATRIMÔNIO LÍQUIDO</b>                    | <b>(15.953)</b> | <b>-910%</b> | <b>1%</b>  | <b>(15.723)</b> | <b>-906%</b> | <b>(15.723)</b> |
| CAPITAL SOCIAL                               | 981             | 56%          | 0%         | 981             | 57%          | 981             |
| RESERVA LEGAL                                | 196             | 11%          | 0%         | 196             | 11%          | 196             |
| RESERVA DE LUCROS                            | 40              | 2%           | 0%         | 40              | 2%           | 40              |
| PREJUÍZOS ACUMULADOS                         | (16.940)        | -967%        | 15%        | (14.767)        | -851%        | (14.767)        |
| RESULTADO DO EXERCÍCIO                       | (230)           | -13%         | -89%       | (2.173)         | -125%        | (2.173)         |
| <b>TOTAL DO PASSIVO E PATRIMÔNIO LÍQUIDO</b> | <b>1.753</b>    | <b>100%</b>  | <b>1%</b>  | <b>1.735</b>    | <b>100%</b>  | <b>1.735</b>    |



## 6.4- Ativos

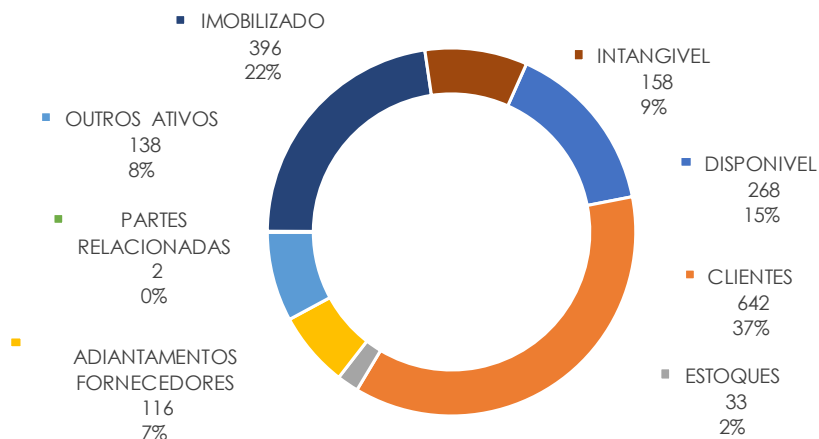
Em 31/01/2024, os ativos da Recuperanda eram constituídos em 62% pelo grupo de contas do Ativo Circulante e 38% pelo Ativo Não Circulante:

| ATIVO- R\$ MIL       | 31/01/2024   | V%          | H%        | 31/12/2023   | V%          |
|----------------------|--------------|-------------|-----------|--------------|-------------|
| ATIVO CIRCULANTE     | 1.095        | 62%         | -2%       | 1.122        | 65%         |
| ATIVO NÃO CIRCULANTE | 657          | 38%         | 7%        | 613          | 35%         |
| <b>ATIVO TOTAL</b>   | <b>1.753</b> | <b>100%</b> | <b>1%</b> | <b>1.735</b> | <b>100%</b> |

A composição dos saldos do Ativo e suas variações no período, podem ser observadas no quadro a seguir:

| ATIVO- R\$ MIL             | 31/01/2024   | V%          | H%        | 31/12/2023   | V%          |
|----------------------------|--------------|-------------|-----------|--------------|-------------|
| DISPONIVEL                 | 268          | 15%         | -4%       | 280          | 16%         |
| CLIENTES                   | 642          | 37%         | -1%       | 646          | 37%         |
| ESTOQUES                   | 33           | 2%          | 0%        | 33           | 2%          |
| ADIANTAMENTOS FORNECEDORES | 116          | 7%          | 0%        | 116          | 7%          |
| OUTROS ATIVOS              | 138          | 8%          | 35%       | 102          | 6%          |
| PARTES RELACIONADAS        | 2            | 0%          | 0%        | 2            | 0%          |
| IMOBILIZADO                | 396          | 23%         | -1%       | 398          | 23%         |
| INTANGIVEL                 | 158          | 9%          | 0%        | 158          | 9%          |
| <b>TOTAL</b>               | <b>1.753</b> | <b>100%</b> | <b>1%</b> | <b>1.735</b> | <b>100%</b> |

### COMPOSIÇÃO DO ATIVO EM JANEIRO/2024- R\$ MIL



Ao analisar os saldos do Ativo, nota-se que a principal variação ocorreu na conta de Outros Ativos. Todavia, além dessa conta, cabe comentar sobre as demais contas a seguir.



- **Outros Ativos:** Em janeiro/2024, houve aumento de 35% do saldo da conta em relação ao mês anterior, sendo R\$ 36 mil a maior no comparativo. Conforme razão contábil, tal variação foi decorrente, principalmente, do aumento do valor relativo a depósito judicial no Ativo Não Circulante.

- **Cientes:** Em janeiro/2024, esse grupo de contas a receber era a mais representativa do Ativo e correspondia a 37% do total. Não houve variação significativa no período em análise. A seguir, a composição do saldo e a idade dos recebíveis:

| CLIENTES - R\$ MIL                            | 31/01/2024 | 31/12/2023 |
|---|------------|------------|
| DUPLICATAS A RECEBER                          | 490        | 548        |
| CARTAO DE CREDITO                             | 4          | 4          |
| CLIENTES - CLASSIFICADOS                      | 484        | 430        |
| (-) PROVISAO PARA CREDITOS DE LIQUID DUVIDOSA | (336)      | (336)      |
| <b>TOTAL</b>                                  | <b>642</b> | <b>646</b> |

| CLIENTES - IDADE DOS RECEBÍVEIS R\$ MIL | 31/01/2024 |
|---|------------|
| TOTAL A VENCER                          | 201        |
| Total vencidos até 30 dias              | 119        |
| Total vencidos 31 até 90 dias           | 139        |
| Total vencidos de 91 até 180 dias       | 20         |
| Total vencidos acima de 180 dias        | 11         |
| Total bruto do contas a receber         | 490        |
| Saldo Clientes                          | 490        |

- **Imobilizado:** Em janeiro/2024, esse grupo de contas representava 23% do Ativo total e não registrou variação significativa no período sob análise. Segue sua composição:

| IMOBILIZADO - R\$ MIL     | CUSTO HISTÓRICO | DEPRECIÇÃO / AMORTIZAÇÃO | SALDO LÍQUIDO 31/01/2024 | SALDO LÍQUIDO 31/12/2023 |
|---------------------------|-----------------|--------------------------|--------------------------|--------------------------|
| APARELHAGENS E ACESSORIOS | 231             | (148)                    | 83                       | 83                       |
| EQUIPAMENTOS COMPUTADOR   | 226             | (99)                     | 126                      | 126                      |
| INSTALACOES E ADAPTACOES  | 93              | (39)                     | 53                       | 54                       |
| MOVEIS E UTENSILIOS       | 68              | (26)                     | 42                       | 43                       |
| TRANSMISSORES             | 179             | (100)                    | 79                       | 79                       |
| OUTRAS IMOBILIZACOES      | 18              | (11)                     | 7                        | 7                        |
| BENFEITORIAS EM IMOVEIS   | 25              | (18)                     | 7                        | 7                        |
| <b>IMOBILIZADO TOTAL</b>  | <b>838</b>      | <b>(442)</b>             | <b>396</b>               | <b>398</b>               |



**Maiores comentários sobre a composição do Ativo foram efetuados no Relatório Mensal de Atividades de março/2022.**

## 6.5- Passivo

Em janeiro/2024, a Recuperanda possuía a maior parte das suas dívidas no Passivo Não Circulante, o que significa que havia mais obrigações e dívidas vencendo a longo prazo. Na tabela, a seguir, é possível visualizar a composição do Passivo:

| PASSIVO- R\$ MIL   | 31/01/2024   | V%          | H%       | 31/12/2023   | V%          |
|--------------------|--------------|-------------|----------|--------------|-------------|
| CIRCULANTE         | 7.422        | 423%        | 2%       | 7.280        | 420%        |
| NÃO CIRCULANTE     | 10.284       | 587%        | 1%       | 10.178       | 587%        |
| PATRIMONIO LIQUIDO | (15.953)     | -910%       | 1%       | (15.723)     | -906%       |
| <b>TOTAL</b>       | <b>1.753</b> | <b>100%</b> | <b>0</b> | <b>1.735</b> | <b>100%</b> |

## Patrimônio Líquido

Em 31/01/2024, o Patrimônio Líquido registrava saldo negativo de R\$ 15.953 mil, logo a empresa apresentava passivo a descoberto, impactado especialmente por prejuízos acumulados de anos anteriores, no montante de R\$ 16.940 mil. O passivo a descoberto ocorre quando os saldos do Passivo exigível são maiores que os saldos do Ativo. O Capital Social é de R\$ 981 mil. Segue composição do saldo no período em análise:

| PATRIMONIO LIQUIDO- R\$ MIL | 31/01/2024      | 31/12/2023      |
|-----------------------------|-----------------|-----------------|
| CAPITAL SOCIAL              | 981             | 981             |
| RESERVA LEGAL               | 196             | 196             |
| RESERVA DE LUCROS           | 40              | 40              |
| PREJUIZOS ACUMULADOS        | (16.940)        | (14.767)        |
| RESULTADO DO EXERCÍCIO      | (230)           | (2.173)         |
| <b>TOTAL</b>                | <b>(15.953)</b> | <b>(15.723)</b> |

## 6.6- Endividamento

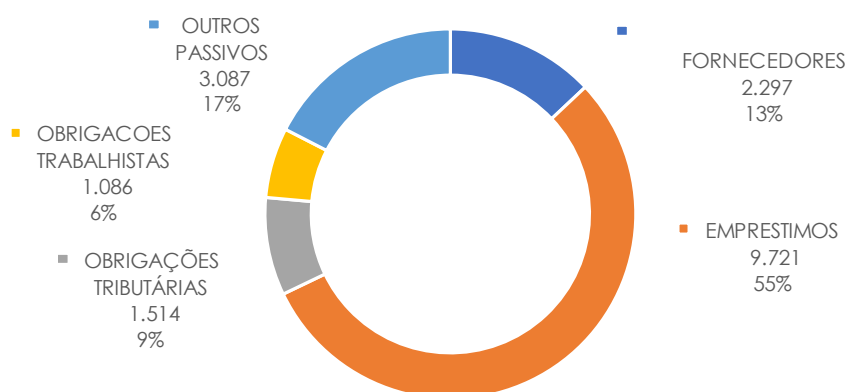
Em janeiro/2024, o endividamento total da Recuperanda era composto por: Empréstimos em 55%; Fornecedores em 13%; Obrigações Tributárias em 9%; Obrigações Trabalhistas em 6%; e Outros Passivos em 17%.





| ENDIVIDAMENTO- R\$ MIL  | 31/01/2024    | V%          | H%        | 31/12/2023    |
|-------------------------|---------------|-------------|-----------|---------------|
| FORNECEDORES            | 2.297         | 13%         | 1%        | 2.264         |
| EMPRESTIMOS             | 9.721         | 55%         | 1%        | 9.614         |
| OBRIGAÇÕES TRIBUTÁRIAS  | 1.514         | 9%          | 1%        | 1.505         |
| OBRIGACOES TRABALHISTAS | 1.086         | 6%          | 1%        | 1.080         |
| OUTROS PASSIVOS         | 3.087         | 17%         | 3%        | 2.994         |
| <b>TOTAL</b>            | <b>17.705</b> | <b>100%</b> | <b>1%</b> | <b>17.457</b> |

#### ENDIVIDAMENTO TOTAL JANEIRO/2024- R\$ MIL



Ao analisar os saldos do Passivo, foi possível observar que não houve variação significativa no período em análise em relação ao mês anterior.

Adicionalmente, convém comentar a conta mais representativa do Passivo:

- **Empréstimos e Financiamentos:** Em janeiro/2024, esse grupo de contas não registrou variação significativa em relação ao mês anterior e representava 55% do total do Passivo, concentrado em sua maior parte no Passivo Não Circulante, conforme composição a seguir:

| EMPRESTIMOS- R\$ MIL              | 31/01/2024   | 31/12/2023   |
|-----------------------------------|--------------|--------------|
| <b>PASSIVO CIRCULANTE</b>         |              |              |
| EMPRESTMO CEF 800081-6 CP         | 390          | 390          |
|                                   | <b>390</b>   | <b>390</b>   |
| <b>PASSIVO NÃO CIRCULANTE</b>     |              |              |
| EMPRESTIMO CEF                    | 222          | 222          |
| (-) JUROS A APROPRIAR LONGO PRAZO | (290)        | (290)        |
| EMPRESTIMO TERCEIROS LP           | 8.126        | 8.020        |
| EMPRESTIMO CEF 800081-6 LP        | 1.272        | 1.272        |
|                                   | <b>9.331</b> | <b>9.225</b> |
| <b>TOTAL</b>                      | <b>9.721</b> | <b>9.614</b> |



## Obrigações Tributárias

Em 31/01/2024, as obrigações tributárias registravam saldo de R\$ 1.514 mil e correspondia a 9% do endividamento total, sendo a maior parte da dívida classificada no Passivo Não Circulante:

| OBRIGAÇÕES TRIBUTÁRIAS- R\$ MIL     | 31/01/2024   | 31/12/2023   |
|-------------------------------------|--------------|--------------|
| <b>PASSIVO CIRCULANTE</b>           |              |              |
| OBRIGAÇÕES TRIBUTÁRIAS PRÓPRIAS     |              |              |
| PIS A RECOLHER                      | 54           | 54           |
| COFINS A RECOLHER                   | 294          | 294          |
|                                     | <b>348</b>   | <b>349</b>   |
| OBRIGAÇÕES TRIBUTÁRIAS POR RETENÇÃO |              |              |
| IRRF DE TERCEIROS                   | 147          | 141          |
| IRRF ASSALARIADO                    | 37           | 36           |
| INSS DE TERCEIROS                   | 10           | 7            |
|                                     | <b>194</b>   | <b>184</b>   |
| PARCELAMENTO DE TRIBUTOS FEDERAIS   | <b>126</b>   | <b>126</b>   |
| <b>PASSIVO NÃO CIRCULANTE</b>       |              |              |
| PARCELAMENTO DE IRRF S/TERCEIROS    | <b>846</b>   | <b>846</b>   |
| <b>TOTAL</b>                        | <b>1.514</b> | <b>1.505</b> |

Maiores comentários sobre a composição das contas do Endividamento foram efetuados no Relatório Mensal de Atividades de março/2022.



## 6.7- Análise Financeira – Resultado do Exercício

### DEMONSTRAÇÃO DO RESULTADO - EM R\$ MIL

|   | Resultado Mensal |             |             |              |             | Acumulado    |                |
|---|------------------|-------------|-------------|--------------|-------------|--------------|----------------|
|   | 31/01/2024       | V%          | H%          | 31/12/2023   | V%          | 31/01/2024   | 31/12/2023     |
| RECEITA LÍQUIDA DE VENDAS                             | 352              | 100%        | -5%         | 369          | 100%        | 352          | 4.241          |
| CUSTO PRODUTOS VENDIDOS E SERVIÇOS PRESTADOS          | (245)            | -70%        | 4%          | (236)        | -64%        | (245)        | (2.970)        |
| RESULTADO BRUTO                                       | 107              | 30%         | -20%        | 133          | 36%         | 107          | 1.271          |
| <b>DESPESAS OPERACIONAIS</b>                          |                  |             |             |              |             |              |                |
| Gerais e Administrativas                              | (121)            | -34%        | -19%        | (149)        | -40%        | (121)        | (1.398)        |
| Outras Receitas (Despesas) Operacionais Líquidas      | (1)              | 0%          | 93%         | (1)          | 0%          | (1)          | (17)           |
| <b>Total Despesas Operacionais</b>                    | <b>(122)</b>     | <b>-35%</b> | <b>-18%</b> | <b>(149)</b> | <b>-40%</b> | <b>(122)</b> | <b>(1.415)</b> |
| <b>LUCRO (PREJUÍZO) ANTES DO RESULTADO FINANCEIRO</b> | <b>(16)</b>      | <b>-4%</b>  | <b>-3%</b>  | <b>(16)</b>  | <b>-4%</b>  | <b>(16)</b>  | <b>(144)</b>   |
| Receita Financeira                                    | 5                | 1%          | -19%        | 6            | 2%          | 5            | 60             |
| Despesas Financeiras                                  | (219)            | -62%        | 10%         | (198)        | -54%        | (219)        | (2.089)        |
| <b>Resultado Financeiro</b>                           | <b>(214)</b>     | <b>-61%</b> | <b>11%</b>  | <b>(193)</b> | <b>-52%</b> | <b>(214)</b> | <b>(2.029)</b> |
| <b>LUCRO (PREJUÍZO) ANTES DA CSLL E IRPJ</b>          | <b>(230)</b>     | <b>-65%</b> | <b>10%</b>  | <b>(209)</b> | <b>-57%</b> | <b>(230)</b> | <b>(2.173)</b> |
| Provisão para Imposto de Renda                        | -                | 0%          | 0%          | -            | 0%          | -            | -              |
| <b>LUCRO (PREJUÍZO) LÍQUIDO DO PERÍODO</b>            | <b>(230)</b>     | <b>-65%</b> | <b>10%</b>  | <b>(209)</b> | <b>-57%</b> | <b>(230)</b> | <b>(2.173)</b> |

O Resultado mensal em janeiro/2024 apurou prejuízo líquido de R\$ 230 mil e prejuízo líquido de R\$ 209 mil no mês anterior. Já no Resultado acumulado do exercício de 2024 foi apurado prejuízo líquido de R\$ 230 mil.

**Receita líquida de vendas:** Em janeiro/2024, o faturamento líquido da empresa foi de R\$ 352 mil. No período em análise, a receita líquida de vendas registrou redução de 5% em relação ao mês anterior. O maior faturamento foi com anúncios e publicidades, bem como rádio. Conforme a Recuperanda, a queda no faturamento é esperada para o período. No quadro a seguir, é possível visualizar o faturamento bruto, bem como as deduções de vendas que ocorreram no período:

| RECEITA OPERACIONAL LÍQUIDA MENSAL - R\$ MIL | 31/01/2024 | 31/12/2023 |
|--|------------|------------|
| <b>RECEITA DE VENDAS DE PRODUTOS</b>         |            |            |
| RADIO  | 85         | 146        |
| VENDAS DE ASSINATURAS                        | 60         | 56         |
| ANUNCIOS E PUBLICIDADES                      | 197        | 172        |
| RECEITAS COM SITE                            | <u>26</u>  | <u>29</u>  |
|  | 369        | 404        |
| (-) DEDUÇÕES SOBRE VENDAS                    | (13)       | (14)       |
| (-) DESCONTOS INCONDICIONAIS                 | (3)        | (21)       |
| <b>TOTAL</b>                                 | <b>352</b> | <b>369</b> |

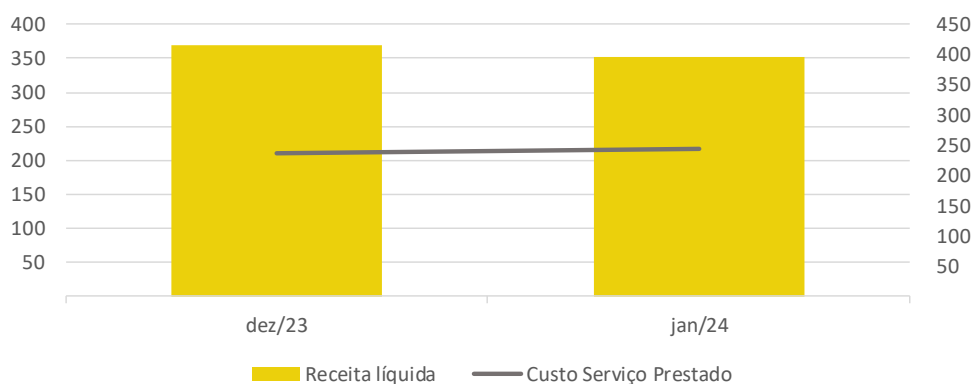


**Custo dos Serviços Prestados:** Em janeiro/2024, os custos dos produtos vendidos e serviços prestados aumentaram 4% em relação a dezembro/2023, impactado, principalmente, pelo aumento dos encargos e benefícios. A margem sobre as vendas que foi de 30% contra margem de 36% no mês anterior. A seguir, a composição do período:

| CUSTO PRODUTOS VENDIDOS E SERVIÇOS PRESTADOS- R\$ MIL | 31/01/2024   | 31/12/2023   |
|---|--------------|--------------|
| <u>CUSTO PRODUTOS VENDIDOS E SERVIÇOS PRESTADOS</u>   |              |              |
| MAO-DE-OBRA DIRETA                                    | -            | ( )          |
| OUTROS CUSTOS DIRETOS                                 | (81)         | (82)         |
| ENCARGOS E BENEFÍCIOS                                 | (36)         | (24)         |
| SERVICIOS PRESTADOS POR TERCEIROS                     | (128)        | (130)        |
| <b>TOTAL</b>  | <b>(245)</b> | <b>(236)</b> |

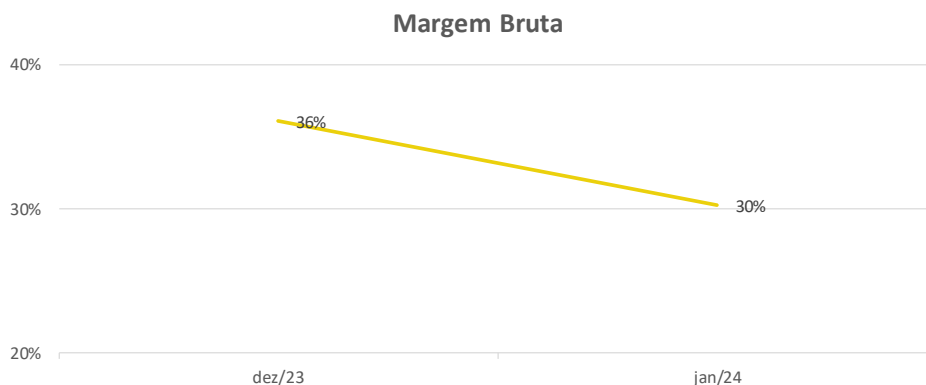
Graficamente, a seguir, observa-se que a evolução do faturamento líquido, no mês sob análise, não está em linha com a evolução dos custos dos serviços prestado.

**Faturamento Líquido X Custos Produtos/ Serviços/  
Mercadoria Vendida- Mensal R\$ Mil**



Nota-se que no exercício de 2024, a Recuperanda vem apurando margem bruta positiva, ou seja, o preço de vendas é superior ao custo:

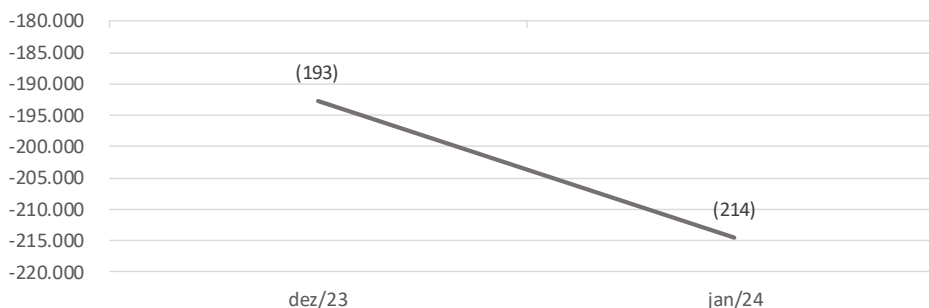




**Despesas operacionais:** Em janeiro/2024, houve redução de 18% em relação ao mês anterior, sendo R\$ 27 mil a menor no mês sob análise. Conforme a Recuperanda, a variação é considerada normal para o período.

**Resultado Financeiro:** Em janeiro/2024, o resultado financeiro mensal apurou saldo negativo de R\$ 214 mil contra o resultado negativo de R\$ 193 mil no mês anterior, aumento de 11%, sendo R\$ 21 mil a maior no comparativo, provocado pelas despesas financeiras com juros sobre empréstimos não concursais.

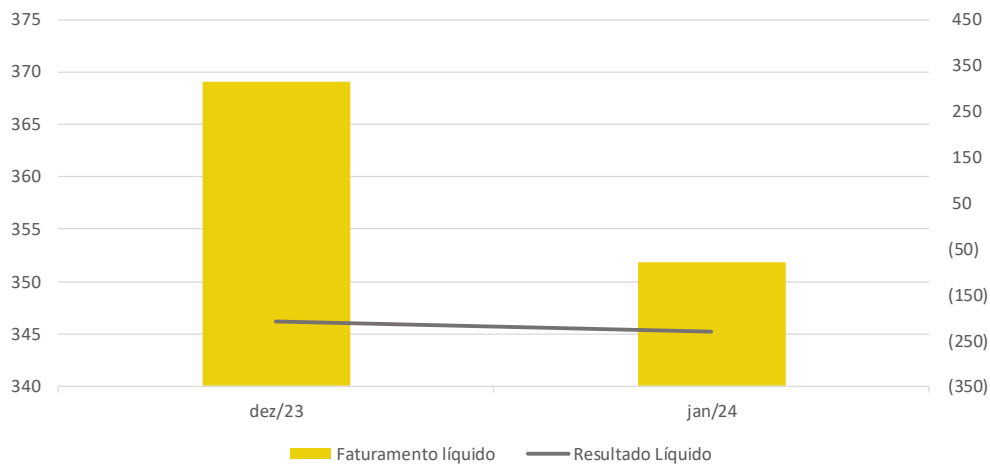
**Resultado Financeiro Mensal - R\$ Mil**



**Resultado líquido do período:** Observa-se, graficamente a seguir, que, em janeiro/2024, o resultado líquido acompanhou o faturamento líquido.



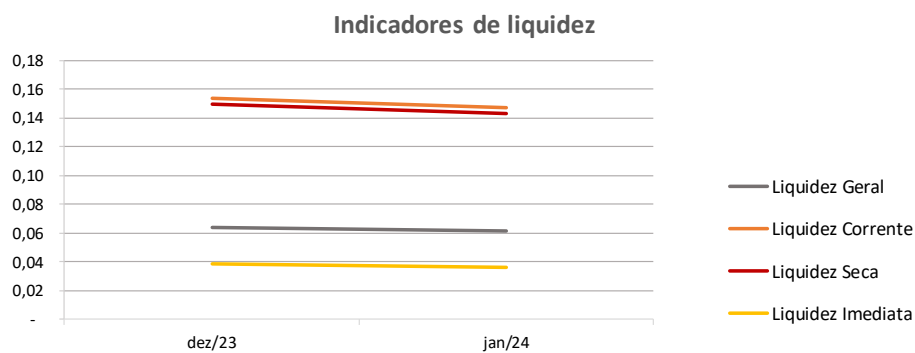
### Faturamento líquido X Resultado Líquido Mensal R\$ Mil



## 6.8- Indicadores Financeiros

### 6.8.1- Indicadores de liquidez

| ÍNDICES DE LIQUIDEZ | dez/23 | jan/24 |
|---------------------|--------|--------|
| Liquidez Geral      | 0,06   | 0,06   |
| Liquidez Corrente   | 0,15   | 0,15   |
| Liquidez Seca       | 0,15   | 0,14   |
| Liquidez Imediata   | 0,04   | 0,04   |



A liquidez geral, índice que representa a capacidade de pagamento de obrigações da Recuperanda, mostra que a empresa possuía ativos de curto e longo prazo, equivalentes a aproximadamente 6% das obrigações no mês sob análise.

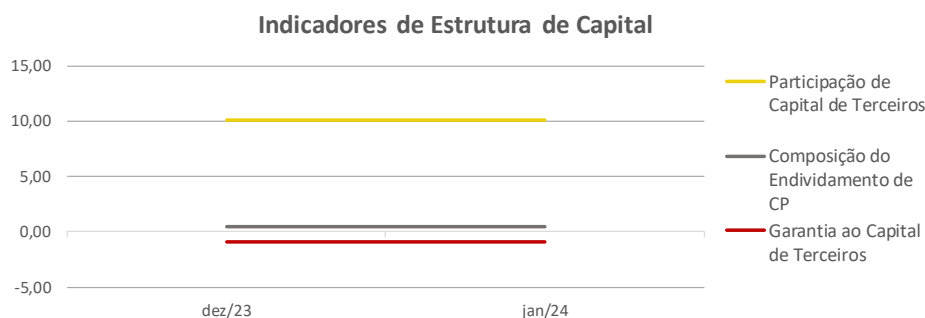
A liquidez corrente, ou seja, disponibilidade de recursos de curto prazo para pagamento de dívidas também de curto prazo, é desfavorável para a Recuperanda, pois no mês sob análise a empresa possuía R\$ 0,15 de recursos para cada R\$ 1,00 de suas dívidas. Nesta análise, todos os itens considerados são de curto prazo.

A liquidez seca corresponde ao índice que é ainda mais conservador, por excluir do ativo circulante os estoques. Neste índice, tomam-se como base os itens monetários e que possuem prazo certo de recebimento para medir a situação financeira da empresa. O índice inferior a R\$ 1,00, demonstra que a Recuperanda necessita melhorar sua capacidade de geração de caixa para honrar com suas obrigações de curto prazo, sem necessitar captar recursos de terceiros. Nota-se que no mês sob análise este índice se apresentou em R\$ 0,14, sendo desfavorável para a Recuperanda.

A liquidez imediata, índice bastante conservador, considera apenas caixa, saldos bancários e aplicações financeiras de liquidez imediata para quitar as obrigações de curto prazo, indicando, desta forma, a porcentagem dos compromissos que a empresa pode liquidar imediatamente. A Recuperanda apresentou este índice de 0,04 no mês sob análise.

## 6.8.2- Indicadores de Estrutura de Capital

| ÍNDICES DE ENDIVIDAMENTO             | dez/23 | jan/24 |
|--------------------------------------|--------|--------|
| Participação de Capital de Terceiros | 10,06  | 10,10  |
| Composição do Endividamento de CP    | 0,42   | 0,42   |
| Garantia ao Capital de Terceiros     | -0,90  | -0,90  |

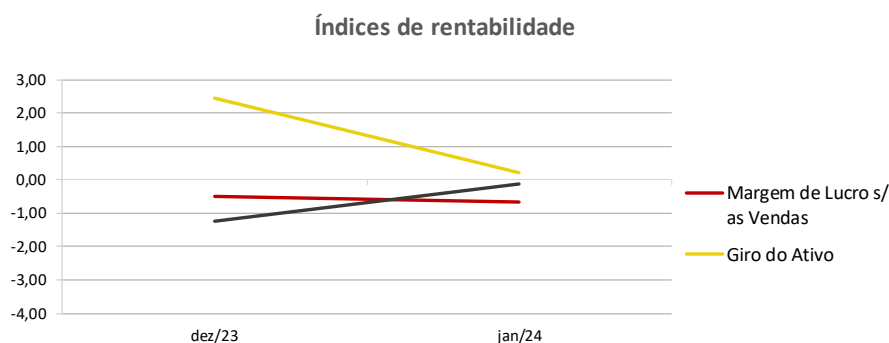


A participação de capital de terceiros na atividade no mês sob análise, representava o equivalente a 1.010% e revelava uma dependência do capital de terceiros para financiar suas atividades operacionais.

A composição do endividamento demonstrava no mês sob análise, que 42% das dívidas totais venciam a curto prazo e que a garantia do capital próprio ao capital de terceiros era negativa em 90%, o que significava que o patrimônio líquido não garantia a liquidação do seu endividamento.

### 6.8.3- Indicadores de Rentabilidade

| ÍNDICES DE RENTABILIDADE      | dez/23 | jan/24 |
|-------------------------------|--------|--------|
| Margem de Lucro s/ as Vendas  | -0,51  | -0,65  |
| Giro do Ativo                 | 2,44   | 0,20   |
| Taxa de Retorno sobre o Ativo | -1,25  | -0,13  |



Margem de lucro sobre vendas (Rentabilidade líquida das vendas) - Indica quanto a empresa obtém de lucro para cada 100 unidades monetárias vendidas. O resultado superior ou igual a 1 indica que a Recuperanda vem operando seu faturamento com margem de lucro positiva. No mês sob análise, foi apurado resultado negativo de R\$ 0,65.

Giro do ativo - Indica o volume de vendas praticado pela empresa em relação ao capital total investido, ou seja, mensura a eficiência na utilização do ativo para a geração de receitas. Demonstra quantas vezes o ativo girou no período. Geralmente, o valor do giro do ativo pode variar entre zero e infinito. Entretanto, valores entre 0,5 e 5 são mais comuns, sendo que resultados inferiores a esse intervalo refletem o baixo giro do ativo. No mês sob análise, foi apurado 0,20.





Taxa de Retorno sobre o Ativo - Representa o retorno que o ativo total investido oferece. É a relação entre a quantidade de dinheiro ganho (ou perdido) como resultado de um investimento e a quantidade de dinheiro investido. O resultado superior ou igual a 1 indica que a Recuperanda vem conseguindo obter retorno superior ou igual ao total investido. No mês sob análise, foi apurado índice negativo de 0,13.



## 7. ANDROMEDA EDITORES LTDA.

### 7.1- Estrutura Organizacional

A ANDROMEDA EDITORES LTDA. é uma empresa por cota responsabilidade limitada, tendo sua sede na cidade de São Paulo (SP) e tem como objetivo a holding de instituições não financeiras.

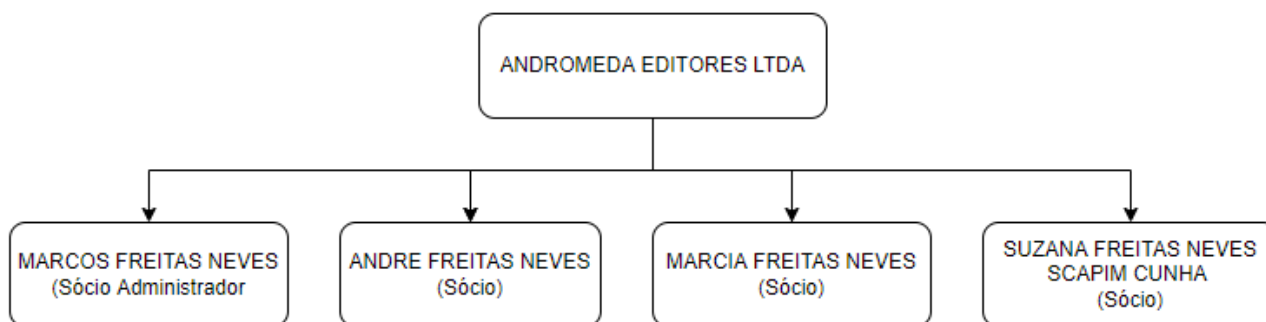
Conforme a 3ª alteração contratual, juntada nos autos sob ID 8901858078, o capital social da ANDROMEDA é de R\$ 100 mil, totalmente integralizado. A distribuição das quotas é visualizada no quadro a seguir:

| Quotistas                                | Nº de Quotas   | Valor (R\$)       | %           |
|--|----------------|-------------------|-------------|
| <b>André Freitas Neves</b>               | <b>25.000</b>  | <b>25.000,00</b>  | <b>25%</b>  |
| <b>Marcos Freitas Neves</b>              | <b>25.000</b>  | <b>25.000,00</b>  | <b>25%</b>  |
| <b>Márcia Freitas Neves</b>              | <b>25.000</b>  | <b>25.000,00</b>  | <b>25%</b>  |
| <b>Suzana Freitas Neves Scapim Cunha</b> | <b>25.000</b>  | <b>25.000,00</b>  | <b>25%</b>  |
| <b>TOTAL:</b>                            | <b>100.000</b> | <b>100.000,00</b> | <b>100%</b> |

Além disso, no mesmo documento, foi visualizado que a administração da sociedade é exercida pelo Sr. Marcos Freitas Neves, CPF nº 437.268.526-20, sendo nomeado em 20/07/2021, tendo mandato com prazo indeterminado, conforme cláusula 7ª e seu 4º parágrafo.

Ressalta-se que a empresa ANDROMEDA atualmente não possui filiais.

Em relação ao quadro societário - administrativo, foi possível visualizar que ele é composto da seguinte maneira:



## 7.2- Quadro de Funcionários

Conforme informado pela ANDROMEDA EDITORES LTDA., não há colaboradores na empresa.

## 7.3- Análise Financeira – Balanço Patrimonial

| BALANÇO PATRIMONIAL - EM R\$ MIL             |               |             |           |               |             |               |
|--|---------------|-------------|-----------|---------------|-------------|---------------|
| ATIVO - R\$ MIL                              |               |             |           |               |             |               |
|  | 31/01/2024    | %V          | %H        | 31/12/2023    | %V          | 31/12/2023    |
| <b>CIRCULANTE</b>                            | <b>2</b>      | <b>0%</b>   | <b>0%</b> | <b>2</b>      | <b>0%</b>   | <b>2</b>      |
| DISPONIVEL                                   | 1             | 0%          | 0%        | 1             | 0%          | 1             |
| IMPOSTOS A RECUPERAR                         | 1             | 0%          | 0%        | 1             | 0%          | 1             |
| <b>NÃO CIRCULANTE</b>                        | <b>24.117</b> | <b>100%</b> | <b>0%</b> | <b>24.117</b> | <b>100%</b> | <b>24.117</b> |
| ADIANTAMENTO P/ FUTURO AUMENTO CAPITAL       | 3.737         | 15%         | 0%        | 3.737         | 15%         | 3.737         |
| INVESTIMENTOS E PARTICIPACOES DIVERSOS       | 20.379        | 84%         | 0%        | 20.379        | 84%         | 20.379        |
| <b>TOTAL DO ATIVO</b>                        | <b>24.119</b> | <b>100%</b> | <b>0%</b> | <b>24.119</b> | <b>100%</b> | <b>24.119</b> |
| PASSIVO - R\$ MIL                            |               |             |           |               |             |               |
|  | 31/01/2024    | %V          | %H        | 31/12/2023    | %V          | 31/12/2023    |
| <b>CIRCULANTE</b>                            | <b>39</b>     | <b>0%</b>   | <b>7%</b> | <b>36</b>     | <b>0%</b>   | <b>36</b>     |
| FORNECEDORES                                 | 3             | 0%          | 0%        | 3             | 0%          | 3             |
| OBRIGAÇÕES TRIBUTÁRIAS                       | 1             | 0%          | 0%        | 1             | 0%          | 1             |
| ENCARGOS TRABALHISTAS DIVERSOS               | 22            | 0%          | 1%        | 22            | 0%          | 22            |
| HONORARIOS/REMUNERACAO SOCIOS                | 7             | 0%          | 50%       | 5             | 0%          | 5             |
| OUTRAS CONTAS A PAGAR                        | 6             | 0%          | 0%        | 6             | 0%          | 6             |
| <b>NÃO CIRCULANTE</b>                        | <b>440</b>    | <b>2%</b>   | <b>0%</b> | <b>440</b>    | <b>2%</b>   | <b>440</b>    |
| DIVIDAS COM PESSOAS LIGADAS                  | 440           | 2%          | 0%        | 440           | 2%          | 440           |
| <b>PATRIMÔNIO LÍQUIDO</b>                    | <b>23.640</b> | <b>98%</b>  | <b>0%</b> | <b>23.642</b> | <b>98%</b>  | <b>23.642</b> |
| CAPITAL SUBSCRITO E INTEGRALIZADO            | 100           | 0%          | 0%        | 100           | 0%          | 100           |
| RESERVAS DE LUCROS                           | (66)          | 0%          | 0%        | (66)          | 0%          | (66)          |
| LUCROS OU PREJUIZOS ACUMULADOS               | 23.608        | 98%         | 0%        | 23.650        | 98%         | 23.650        |
| RESULTADO DO EXERCÍCIO                       | (3)           | 0%          | -94%      | (42)          | 0%          | (42)          |
| <b>TOTAL DO PASSIVO E PATRIMÔNIO LÍQUIDO</b> | <b>24.119</b> | <b>100%</b> | <b>0%</b> | <b>24.119</b> | <b>100%</b> | <b>24.119</b> |

## 7.4- Ativos

Em 31/01/2024, os ativos da Recuperanda concentravam 100% dos saldos no Ativo Não Circulante.

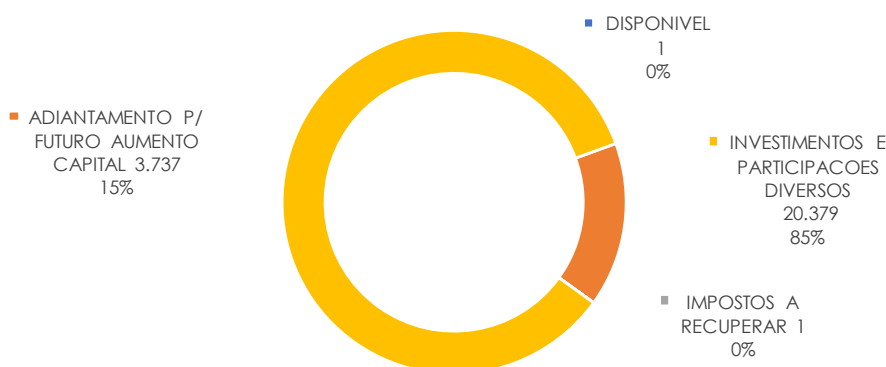
| ATIVO- R\$ MIL       | 31/01/2024    | V%        | H%        | 31/12/2023    | V%          |
|----------------------|---------------|-----------|-----------|---------------|-------------|
| ATIVO CIRCULANTE     | 2             | 0%        | 0%        | 2             | 0%          |
| ATIVO NÃO CIRCULANTE | 24.117        | 100%      | 0%        | 24.117        | 100%        |
| <b>ATIVO TOTAL</b>   | <b>24.119</b> | <b>0%</b> | <b>0%</b> | <b>24.119</b> | <b>100%</b> |



A composição dos saldos do Ativo e suas variações no período, podem ser observadas no quadro a seguir:

| ATIVO- R\$ MIL                         | 31/01/2024    | V%          | H%        | 31/12/2023    | V%          |
|--|---------------|-------------|-----------|---------------|-------------|
| DISPONIVEL                             | 1             | 0%          | 0%        | 1             | 0%          |
| ADIANTAMENTO P/ FUTURO AUMENTO CAPITAL | 3.737         | 15%         | 0%        | 3.737         | 15%         |
| IMPOSTOS A RECUPERAR                   | 1             | 0%          | 0%        | 1             | 0%          |
| INVESTIMENTOS E PARTICIPACOES DIVERSOS | 20.379        | 84%         | 0%        | 20.379        | 84%         |
| <b>TOTAL</b>                           | <b>24.119</b> | <b>100%</b> | <b>0%</b> | <b>24.119</b> | <b>100%</b> |

#### COMPOSIÇÃO DO ATIVO EM JANEIRO/2024- R\$ MIL



Ao analisar os saldos do Ativo, foi possível observar que não houve variação significativa no período em análise em relação ao mês anterior.

Adicionalmente, convém comentar a conta mais representativa do Ativo:

- **Investimentos e Participações Diversas:** Em janeiro/2024, esse grupo de contas do Ativo representava 85% do total, com saldo de R\$ 20.379 mil e não registrou variação no período. O investimento realizado é na EDIGRÁFICA e o saldo é movimentado por equivalência patrimonial:

| INVESTIMENTOS E PARTICIPACOES DIVERSOS- R\$ MIL | 31/01/2024    | 31/12/2023    |
|---|---------------|---------------|
| EDIGRAFICA GRAFICA E EDITORA LTDA               | 13.629        | 13.629        |
| EQUIVALENCIA PATRIMONIAL EDIGRAFICA             | 6.750         | 6.750         |
| <b>TOTAL</b>                                    | <b>20.379</b> | <b>20.379</b> |

**Maiores comentários sobre a composição do Ativo foram efetuados no Relatório Mensal de Atividades de março/2022.**



## 7.5- Passivo

Em janeiro/2024, a Recuperanda possuía suas dívidas concentradas principalmente no Passivo Não Circulante, ou seja, com vencimento no longo prazo. O Patrimônio Líquido representava 98% do Passivo total.

| PASSIVO- R\$ MIL       | 31/01/2024    | %H        | V%          | 31/12/2023    | V%          |
|------------------------|---------------|-----------|-------------|---------------|-------------|
| PASSIVO CIRCULANTE     | 39            | 7%        | 0%          | 36            | 0%          |
| PASSIVO NÃO CIRCULANTE | 440           | 0%        | 2%          | 440           | 2%          |
| PATRIMONIO LIQUIDO     | 23.640        | 0%        | 98%         | 23.642        | 98%         |
| <b>TOTAL</b>           | <b>24.119</b> | <b>0%</b> | <b>100%</b> | <b>24.119</b> | <b>100%</b> |

## Patrimônio Líquido

Em 31/01/2024, o Patrimônio Líquido registrava saldo positivo de R\$ 23.640 mil, impactado especialmente por lucros acumulados de anos anteriores, no montante de R\$ 23.608 mil. O Capital Social é de R\$ 100 mil. No quadro a seguir, está demonstrada a composição do Patrimônio Líquido.

| PATRIMÔNIO LÍQUIDO       | 31/01/2024    | 31/12/2023    |
|--------------------------|---------------|---------------|
| CAPITAL SOCIAL SUBSCRITO | 100           | 100           |
| RESERVAS DE LUCROS       | (66)          | (66)          |
| LUCROS ACUMULADOS        | 23.608        | 23.650        |
| RESULTADO DO EXERCÍCIO   | (3)           | (42)          |
| <b>TOTAL</b>             | <b>23.640</b> | <b>23.642</b> |

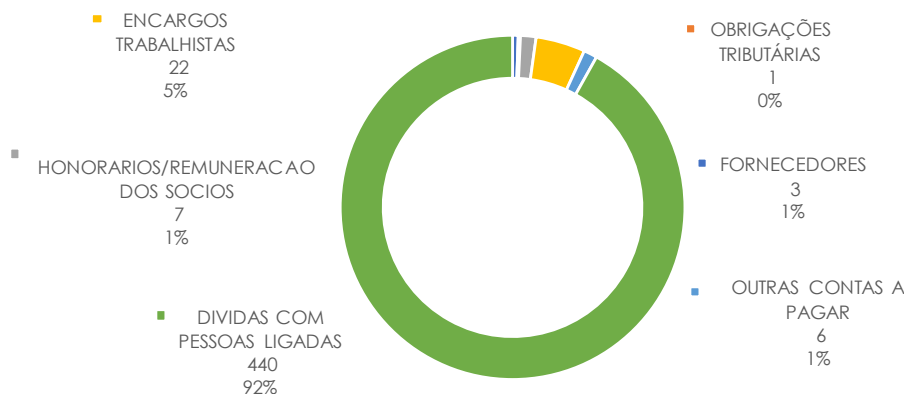
## 7.6- Endividamento

Em janeiro/2024, o endividamento total da Recuperanda era composto por: Dívidas com Pessoas Ligadas em 92% e demais obrigações em 8%.

| ENDIVIDAMENTO- R\$ MIL            | 31/01/2024 | %V          | %H        | 31/12/2023 | %V          |
|-----------------------------------|------------|-------------|-----------|------------|-------------|
| FORNECEDORES                      | 3          | 1%          | 0%        | 3          | 1%          |
| OBRIGAÇÕES TRIBUTÁRIAS            | 1          | 0%          | 0%        | 1          | 0%          |
| HONORÁRIOS/REMUNERACAO DOS SOCIOS | 7          | 1%          | 50%       | 5          | 1%          |
| ENCARGOS TRABALHISTAS             | 22         | 5%          | 1%        | 22         | 5%          |
| OUTRAS CONTAS A PAGAR             | 6          | 1%          | 0%        | 6          | 1%          |
| DIVIDAS COM PESSOAS LIGADAS       | 440        | 92%         | 0%        | 440        | 92%         |
| <b>TOTAL</b>                      | <b>479</b> | <b>100%</b> | <b>1%</b> | <b>476</b> | <b>100%</b> |



### ENDIVIDAMENTO TOTAL JANEIRO/2024- R\$ MIL



Não ocorreram variações significativas nos saldos do Passivo no período sob análise.

### Obrigações Tributárias

Em janeiro/2024, as Obrigações Tributárias correspondiam a 1% do endividamento total, sem maior representatividade no Passivo da Recuperanda.

**Maiores comentários sobre a composição das contas do Endividamento foram efetuados no Relatório Mensal de Atividades de março/2022.**



## 7.7- Análise Financeira – Resultado do Exercício

### DEMONSTRAÇÃO DO RESULTADO - EM R\$ MIL

|   | Resultado Mensal |             |           |            | Acumulado   |            |             |
|---|------------------|-------------|-----------|------------|-------------|------------|-------------|
|   | 31/01/2024       | V%          | H%        | 31/12/2023 | V%          | 31/01/2024 | 31/12/2023  |
| <b>DESPESAS OPERACIONAIS DIVERSAS</b>                 |                  |             |           |            |             |            |             |
| Gerais e Administrativas                              | (3)              | 100%        | 0%        | (3)        | 100%        | (3)        | (53)        |
| Outras Receitas/ Despesas                             | -                | 0%          | 0%        | -          | 0%          | -          | 11          |
| <b>Total Despesas Operacionais</b>                    | <b>(3)</b>       | <b>100%</b> | <b>0%</b> | <b>(3)</b> | <b>100%</b> | <b>(3)</b> | <b>(42)</b> |
| <b>LUCRO (PREJUÍZO) ANTES DO RESULTADO FINANCEIRO</b> |                  |             |           |            |             |            |             |
|   | <b>(3)</b>       | <b>100%</b> | <b>0%</b> | <b>(3)</b> | <b>100%</b> | <b>(3)</b> | <b>(42)</b> |
| Receitas Financeiras                                  | -                | 0%          | 0%        | -          | 0%          | -          | -           |
| Despesas Financeiras                                  | -                | 0%          | 0%        | -          | 0%          | -          | -           |
| <b>RESULTADO FINANCEIRO</b>                           | <b>-</b>         | <b>0%</b>   | <b>0%</b> | <b>-</b>   | <b>0%</b>   | <b>-</b>   | <b>-</b>    |
| <b>LUCRO (PREJUÍZO) ANTES DA CSLL E IRPJ</b>          |                  |             |           |            |             |            |             |
|   | <b>(3)</b>       | <b>100%</b> | <b>0%</b> | <b>(3)</b> | <b>100%</b> | <b>(3)</b> | <b>(42)</b> |
| Provisão para Imposto de Renda                        | -                | 0%          | 0%        | -          | 0%          | -          | -           |
| <b>LUCRO (PREJUÍZO) LÍQUIDO DO PERÍODO</b>            | <b>(3)</b>       | <b>100%</b> | <b>0%</b> | <b>(3)</b> | <b>100%</b> | <b>(3)</b> | <b>(42)</b> |

O Resultado mensal em janeiro/2024 apurou prejuízo líquido de R\$ 3 mil contra prejuízo líquido de R\$ 3 mil no mês anterior. Já no Resultado acumulado do exercício de 2024 foi apurado prejuízo líquido de R\$ 3 mil.

A Recuperanda não apresentou receitas no ano de 2024, em contrapartida, as despesas registradas no montante de R\$ 3 mil se trata de Pró-Labore.

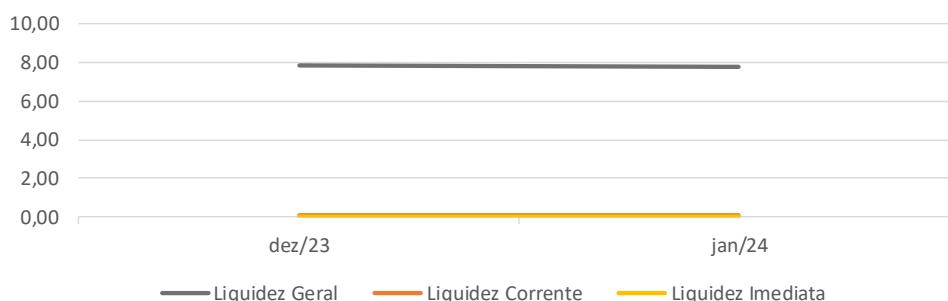
## 7.8- Indicadores Financeiros

### 7.8.1- Indicadores de Liquidez

| ÍNDICES DE LIQUIDEZ | dez/23 | jan/24 |
|---------------------|--------|--------|
| Liquidez Geral      | 7,85   | 7,81   |
| Liquidez Corrente   | 0,05   | 0,05   |
| Liquidez Imediata   | 0,02   | 0,02   |



## ÍNDICES DE LIQUIDEZ



A liquidez geral, índice que representa a capacidade de pagamento de obrigações da Recuperanda, mostra que a empresa possuía ativos de curto e longo prazo, equivalentes a aproximadamente 781% das obrigações no mês sob análise.

A liquidez corrente, ou seja, disponibilidade de recursos de curto prazo para pagamento de dívidas também de curto prazo, não era favorável para a Recuperanda, pois no mês sob análise a empresa possuía R\$ 0,05 de recursos para cada R\$ 1,00 de suas dívidas. Nesta análise, todos os itens considerados são de curto prazo.

A liquidez imediata, índice bastante conservador, considera apenas caixa, saldos bancários e aplicações financeiras de liquidez imediata para quitar as obrigações de curto prazo, indicando, desta forma, a porcentagem dos compromissos que a empresa pode liquidar imediatamente. A Recuperanda apresentava este índice baixo em 0,02 e significava que as dívidas não podiam ser quitadas com suas disponibilidades atuais.

### 7.8.2- Indicadores de Estrutura de Capital

| ÍNDICES DE ENDIVIDAMENTO             | dez/23 | jan/24 |
|--------------------------------------|--------|--------|
| Participação de Capital de Terceiros | 0,02   | 0,02   |
| Composição do Endividamento de CP    | 0,08   | 0,08   |
| Garantia ao Capital de Terceiros     | 49,65  | 49,37  |





## ÍNDICES DE ENDIVIDAMENTO



A participação de capital de terceiros na atividade representava no mês sob análise o equivalente a 2% e revelava uma dependência quase nula do capital de terceiros para financiar suas atividades operacionais.

A composição do endividamento demonstrava no mês sob análise que 8% das dívidas totais venciam a curto prazo e que a garantia do capital próprio ao capital de terceiros era 4.937%, o que significava que o patrimônio líquido garantia a liquidação do seu endividamento.

### 7.8.3- Indicadores de Rentabilidade

Em relação aos índices de rentabilidade, observa-se que a Recuperanda não apresenta receitas operacionais, sendo assim, não há o que se falar em rentabilidade sobre as vendas.



## 8. SMA INVESTIMENTOS LTDA.

### 8.1- Estrutura Organizacional

A SMA INVESTIMENTOS LTDA. é uma empresa por cota de responsabilidade limitada, tendo sua sede na cidade de Juiz de Fora (MG) e tem como objetivo a atividade de intermediação e agenciamento de serviços e negócios em geral, exceto imobiliários.

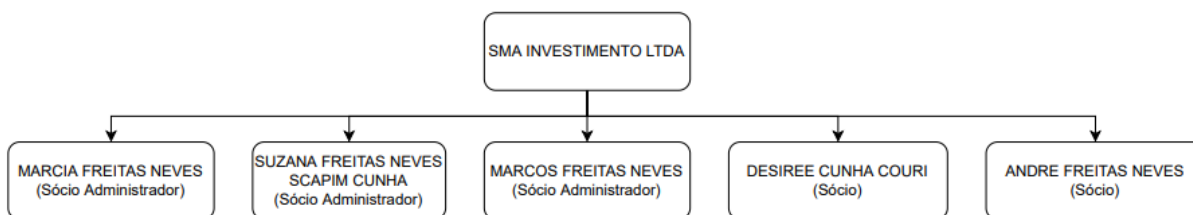
Conforme a 5ª alteração contratual, juntada nos autos sob ID 8901858078, o capital social da SMA INVESTIMENTOS está totalmente integralizado. A distribuição das quotas é visualizada no quadro a seguir:

| Quotistas                         | Nº de Quotas     | Valor (R\$)             |
|-----------------------------------|------------------|-------------------------|
| SUZANA FREITAS NEVES SCAPIM CUNHA | 1.096.329        | R\$ 1.096.329,00        |
| MÁRCIA FREITAS NEVES              | 1.096.329        | R\$ 1.096.329,00        |
| DESIRÉE CUNHA COURI               | 295.000          | R\$ 295.000,00          |
| MARCOS FREITAS NEVES              | 1.096.329        | R\$ 1.096.329,00        |
| ANDRÉ FREITAS NEVES               | 801.329          | R\$ 801.329,00          |
| <b>Total:</b>                     | <b>4.385.316</b> | <b>R\$ 4.385.316,00</b> |

Conforme 6ª cláusula do mesmo documento, a administração da sociedade é exercida em conjunto pela Sra. Marcia Freitas Neves, CPF nº 453.510.826-91, pela Sra. Suzana Freitas Neves Scapim Cunha, CPF nº 529.873.706-44 e pelo Sr. Marcos Freitas Neves, CPF nº 437.268.526-20, nomeados em 23/02/2017.

Ressalta-se que a empresa SMA INVESTIMENTOS atualmente não possui filiais.

Em relação ao quadro societário - administrativo, foi possível visualizar que ele é composto da seguinte maneira:



## 8.2- Quadro de Funcionários

A SMA INVESTIMENTO LTDA não possui colaboradores.

## 8.3- Análise Financeira – Balanço Patrimonial

| BALANÇO PATRIMONIAL                          |              |              |              |              |             |              |
|--|--------------|--------------|--------------|--------------|-------------|--------------|
| ATIVO - EM R\$ MIL                           |              |              |              |              |             |              |
|  | 31/01/2024   | %V           | %H           | 31/12/2023   | %V          | 31/12/2023   |
| <b>CIRCULANTE</b>                            | <b>165</b>   | <b>12%</b>   | <b>2%</b>    | <b>162</b>   | <b>12%</b>  | <b>162</b>   |
| DISPONIBILIDADES                             |              | 0%           | -54%         |              | 0%          |              |
| TRIBUTOS E CONTRIBUIÇÕES A COMPENSAR         |              | 0%           | 0%           |              | 0%          |              |
| EMPRÉSTIMOS                                  | 165          | 12%          | 2%           | 162          | 12%         | 162          |
| <b>NÃO CIRCULANTE</b>                        | <b>1.160</b> | <b>88%</b>   | <b>0%</b>    | <b>1.160</b> | <b>88%</b>  | <b>1.160</b> |
| INVESTIMENTOS                                | 60           | 5%           | 0%           | 60           | 5%          | 60           |
| IMOBILIZADO                                  | 1.100        | 83%          | 0%           | 1.100        | 83%         | 1.100        |
| <b>TOTAL DO ATIVO</b>                        | <b>1.325</b> | <b>100%</b>  | <b>0%</b>    | <b>1.322</b> | <b>100%</b> | <b>1.322</b> |
| PASSIVO - EM R\$ MIL                         |              |              |              |              |             |              |
|  | 31/01/2024   | %V           | %H           | 31/12/2023   | %V          | 31/12/2023   |
| <b>CIRCULANTE</b>                            | <b>26</b>    | <b>1,99%</b> | <b>4,52%</b> | <b>25</b>    | <b>2%</b>   | <b>25</b>    |
| FORNECEDORES                                 | 4            | 0%           | 36%          | 3            | 0%          | 3            |
| EMPRÉSTIMOS E FINANCIAMENTOS                 | 6            | 0%           | 0%           | 6            | 0%          | 6            |
| OBRIGAÇÕES TRABALHISTAS                      | 12           | 1%           | 0%           | 12           | 1%          | 12           |
| OBRIGAÇÕES TRIBUTÁRIAS                       | 4            | 0%           | 0%           | 4            | 0%          | 4            |
| <b>NÃO CIRCULANTE</b>                        | <b>8</b>     | <b>1%</b>    | <b>0%</b>    | <b>8</b>     | <b>1%</b>   | <b>8</b>     |
| EMPRÉSTIMOS E FINANCIAMENTOS                 | 5            | 0%           | 0%           | 5            | 0%          | 5            |
| PARTES RELACIONADAS                          | 3            | 0%           | 0%           | 3            | 0%          | 3            |
| <b>PATRIMÔNIO LÍQUIDO</b>                    | <b>1.291</b> | <b>97%</b>   | <b>0%</b>    | <b>1.289</b> | <b>97%</b>  | <b>1.289</b> |
| CAPITAL SOCIAL                               | 1.180        | 89%          | 0%           | 1.180        | 89%         | 1.180        |
| RESERVAS DE LUCROS                           | 245          | 18%          | 0%           | 245          | 19%         | 245          |
| LUCROS OU PREJUÍZOS ACUMULADOS               | (136)        | -10%         | -44%         | (245)        | -19%        | (245)        |
| RESULTADO DO EXERCÍCIO                       | 2            | 0%           | -98%         | 108          | 8%          | 108          |
| <b>TOTAL DO PASSIVO E PATRIMÔNIO LÍQUIDO</b> | <b>1.325</b> | <b>100%</b>  | <b>0%</b>    | <b>1.322</b> | <b>100%</b> | <b>1.322</b> |



## 8.4- Ativos

Em janeiro/2024, o Ativo da Recuperanda era composto principalmente pelo Ativo Não Circulante que representava 88% do total:

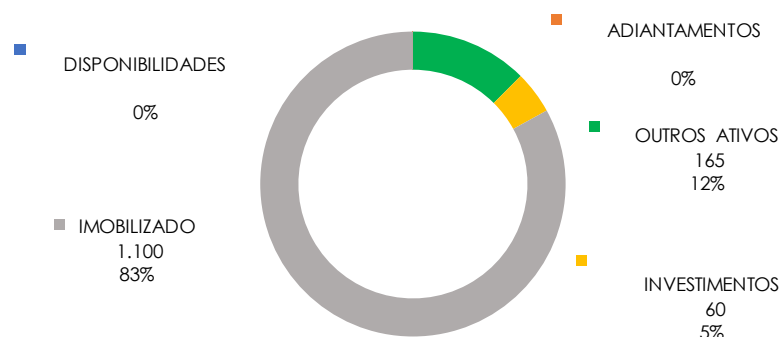
| ATIVO- R\$ MIL       | 31/01/2024   | V%          | H%        | 31/12/2023   | V%          |
|----------------------|--------------|-------------|-----------|--------------|-------------|
| ATIVO CIRCULANTE     | 165          | 12%         | 2%        | 162          | 12%         |
| ATIVO NÃO CIRCULANTE | 1.160        | 88%         | 0%        | 1.160        | 88%         |
| <b>TOTAL</b>         | <b>1.325</b> | <b>100%</b> | <b>0%</b> | <b>1.322</b> | <b>100%</b> |

A composição dos saldos do Ativo e suas variações no período, podem ser observadas no quadro a seguir:

| ATIVO- R\$ MIL       | 31/01/2024   | V%          | H%        | 31/12/2023   | V%          |
|----------------------|--------------|-------------|-----------|--------------|-------------|
| DISPONIBILIDADES (*) |              | 0%          | -54%      |              | 0%          |
| OUTROS ATIVOS        | 165          | 12%         | 2%        | 162          | 12%         |
| INVESTIMENTOS        | 60           | 5%          | 0%        | 60           | 5%          |
| IMOBILIZADO          | 1.100        | 83%         | 0%        | 1.100        | 83%         |
| <b>TOTAL</b>         | <b>1.325</b> | <b>100%</b> | <b>0%</b> | <b>1.322</b> | <b>100%</b> |

(\*) Saldo inferior a R\$ 1Mil

### COMPOSIÇÃO DO ATIVO EM JANEIRO/2024- R\$ MIL



Ao analisar os saldos do Ativo, foi possível observar que não houve variação significativa no período em análise em relação ao mês anterior.

Adicionalmente, convém comentar a conta mais representativa do Ativo:

- **Imobilizado**: Em janeiro/2024, este grupo de contas representava 83% do total do Ativo e era composto por terrenos no valor de R\$ 1.100 mil. Não houve variação no período.



**Maiores comentários sobre a composição do Ativo foram efetuados no Relatório Mensal de Atividades de março/2022.**

## 8.5- Passivo

Em janeiro/2024, o Passivo da Recuperanda possuía a maior concentração dos saldos no Patrimônio Líquido sendo 97% do total:

| PASSIVO- R\$ MIL       | 31/01/2024   | V%          | H%        | 31/12/2023   | V%          |
|------------------------|--------------|-------------|-----------|--------------|-------------|
| PASSIVO CIRCULANTE     | 26           | 2%          | 5%        | 25           | 2%          |
| PASSIVO NÃO CIRCULANTE | 8            | 1%          | 0%        | 8            | 1%          |
| PATRIMÔNIO LÍQUIDO     | 1.291        | 97%         | 0%        | 1.289        | 97%         |
| <b>TOTAL</b>           | <b>1.325</b> | <b>100%</b> | <b>0%</b> | <b>1.322</b> | <b>100%</b> |

## Patrimônio Líquido

Em janeiro/2024, a Recuperanda apresentava o Patrimônio Líquido com saldo positivo de R\$ 1.291 mil, composto principalmente pelo Capital Social em R\$ 1.180 mil:

| PATRIMÔNIO LÍQUIDO             | 31/01/2024   | 31/12/2023   |
|--------------------------------|--------------|--------------|
| CAPITAL SOCIAL                 | 1.180        | 1.180        |
| RESERVAS DE LUCROS             | 245          | 245          |
| LUCROS OU PREJUÍZOS ACUMULADOS | (136)        | (245)        |
| RESULTADO DO EXERCÍCIO         | 2            | 108          |
| <b>TOTAL</b>                   | <b>1.291</b> | <b>1.289</b> |

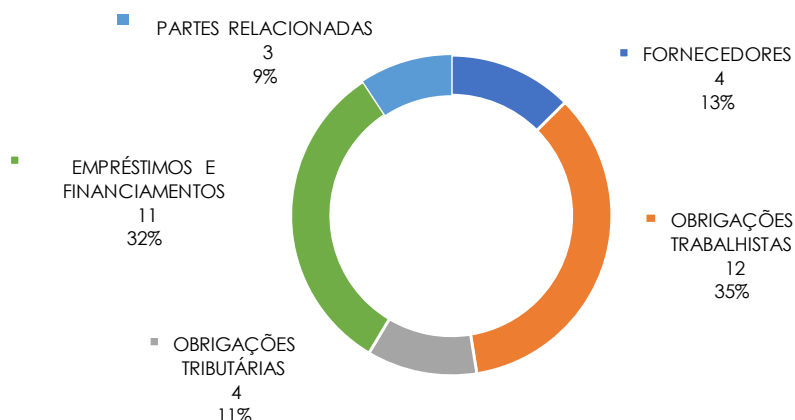
## 8.6- Endividamento

Em 31/01/2024, o endividamento total da Recuperanda era composto por: Obrigações Trabalhistas em 35%; Empréstimos e Financiamentos em 32%, Obrigações Tributárias em 11%, Partes Relacionadas em 9% e Fornecedores em 13%.

| ENDIVIDAMENTO- R\$ MIL       | 31/01/2024 | V%          | H%        | 31/12/2023 | V%          |
|------------------------------|------------|-------------|-----------|------------|-------------|
| FORNECEDORES                 | 4          | 13%         | 36%       | 3          | 10%         |
| OBRIGAÇÕES TRABALHISTAS      | 12         | 35%         | 0%        | 12         | 36%         |
| OBRIGAÇÕES TRIBUTÁRIAS       | 4          | 11%         | 0%        | 4          | 11%         |
| EMPRÉSTIMOS E FINANCIAMENTOS | 11         | 32%         | 0%        | 11         | 33%         |
| PARTES RELACIONADAS          | 3          | 9%          | 0%        | 3          | 10%         |
| <b>TOTAL</b>                 | <b>35</b>  | <b>100%</b> | <b>3%</b> | <b>33</b>  | <b>100%</b> |



### ENDIVIDAMENTO TOTAL JANEIRO/2024- R\$ MIL



Não ocorreram variações significativas nos saldos do Passivo no período sob análise.

Maiores comentários sobre a composição das contas do Endividamento foram efetuados no Relatório Mensal de Atividades de março/2022.

## 8.7- Análise Financeira – Resultado do Exercício

### DEMONSTRAÇÃO DO RESULTADO DO EXERCÍCIO- R\$ MIL

|   | Resultado Mensal |      |       |            | Acumulado |            |            |
|---|------------------|------|-------|------------|-----------|------------|------------|
|   | 31/01/2024       | V%   | H%    | 31/12/2023 | V%        | 31/01/2024 | 31/12/2023 |
| <b>RECEITA OPERACIONAL LÍQUIDA</b>                    | -                | 0%   | -100% | 16         | 100%      | -          | 95         |
| <b>RESULTADO BRUTO</b>                                | -                | 0%   | -100% | 16         | 100%      | -          | 95         |
| <b>DESPESAS OPERACIONAIS</b>                          |                  |      |       |            |           |            |            |
| Gerais e Administrativas                              | (1)              | -55% | 124%  | (1)        | -3%       | (1)        | (4)        |
| <b>Total Despesas Operacionais</b>                    | (1)              | -55% | 124%  | (1)        | -3%       | (1)        | (4)        |
| <b>LUCRO (PREJUÍZO) ANTES DO RESULTADO FINANCEIRO</b> | (1)              | -55% | -107% | 15         | 97%       | (1)        | 91         |
| Receita Financeira                                    | 3                | 158% | 21%   | 3          | 17%       | 3          | 21         |
| Despesa Financeira                                    | (0)              | -3%  | -6%   | (0)        | 0%        | (0)        | (1)        |
| <b>RESULTADO FINANCEIRO</b>                           | 3                | 155% | 22%   | 3          | 17%       | 3          | 20         |
| <b>LUCRO (PREJUÍZO) ANTES DA CSLL E IRPJ</b>          | 2                | 100% | -88%  | 18         | 114%      | 2          | 111        |
| Provisão para Imposto de Renda                        | -                | 0%   | -100% | (2)        | -15%      | -          | 2          |
| <b>LUCRO (PREJUÍZO) LÍQUIDO DO PERÍODO</b>            | 2                | 100% | -87%  | 16         | 98%       | 2          | 108        |

O Resultado mensal em janeiro/2024 apurou lucro líquido de R\$ 2 mil contra lucro líquido de R\$ 16 mil no mês anterior. Já no Resultado acumulado do exercício de 2024 foi apurado lucro líquido de R\$ 2 mil.

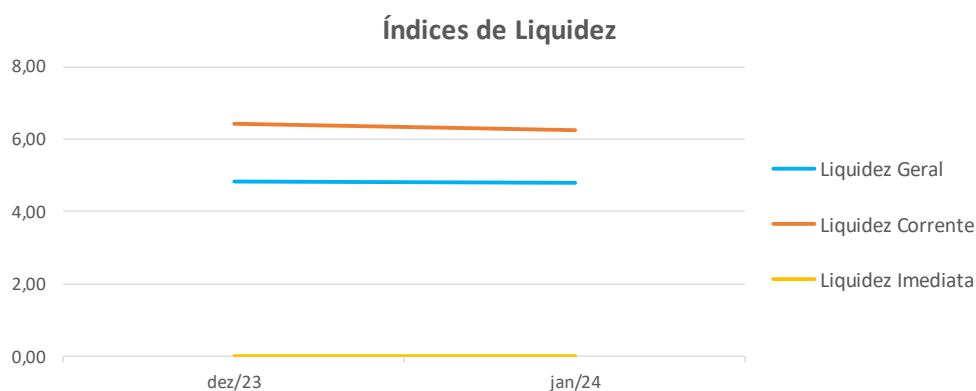


Cumpra-se mencionar que as receitas registradas no ano de 2023, que não foram percebidas em janeiro/2024, mês sob análise, se referem à participação societária na Solar Administração de Patrimônio e Solar Empreendimentos, nas quais a SMA Investimentos é sócia. As Despesas Operacionais são constituídas principalmente por honorários dos sócios.

## 8.8- Indicadores Financeiros

### 8.8.1- Indicadores de Liquidez

| ÍNDICES DE LIQUIDEZ | dez/23 | jan/24 |
|---------------------|--------|--------|
| Liquidez Geral      | 4,85   | 4,78   |
| Liquidez Corrente   | 6,42   | 6,27   |
| Liquidez Imediata   | 0,01   | 0,00   |



A liquidez geral, índice que representa a capacidade de pagamento de obrigações da Recuperanda, mostra que a empresa possuía ativos de curto e longo prazo, equivalentes a aproximadamente 478% das obrigações no mês sob análise. Este índice indica que a Recuperanda possui capacidade de arcar com suas dívidas registradas contabilmente.

A liquidez corrente, ou seja, disponibilidade de recursos de curto prazo para pagamento de dívidas também de curto prazo, era favorável para a Recuperanda, pois no mês sob análise a empresa possuía R\$ 6,27 de recursos para cada R\$ 1,00 de suas dívidas. Nesta análise, todos os itens considerados são de curto prazo e demonstram estar favorável para a Recuperanda.

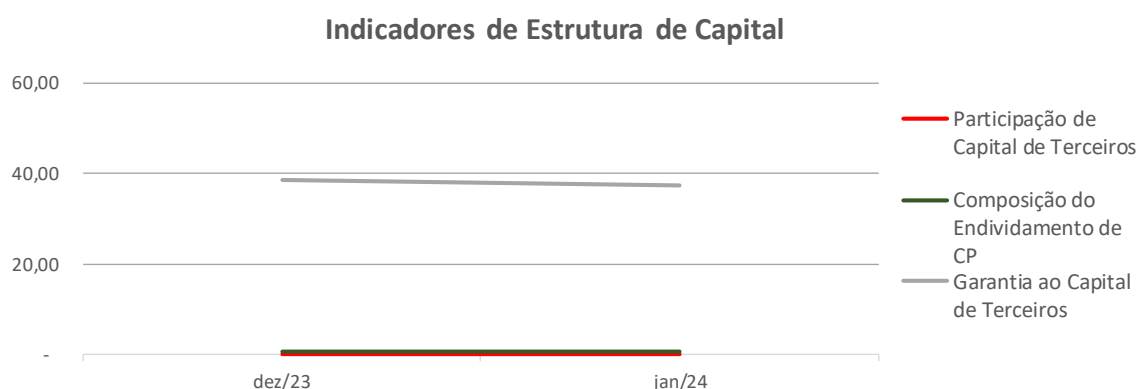
A liquidez imediata, índice bastante conservador, considera apenas caixa, saldos bancários e aplicações financeiras de liquidez imediata para quitar as obrigações de curto prazo, indicando, desta forma, a



porcentagem dos compromissos que a empresa pode liquidar imediatamente. A Recuperanda apresentava este índice desfavorável, sendo R\$ 0,00 de recurso disponível para liquidar imediatamente cada R\$ 1,00 de dívida de curto prazo.

### 8.8.2- Indicadores de Estrutura de Capital

| ÍNDICES DE ENDIVIDAMENTO             | dez/23 | jan/24 |
|--------------------------------------|--------|--------|
| Participação de Capital de Terceiros | 0,03   | 0,03   |
| Composição do Endividamento de CP    | 0,75   | 0,76   |
| Garantia ao Capital de Terceiros     | 38,58  | 37,36  |



A participação de capital de terceiros na atividade no mês sob análise, representava o equivalente a 3% e revelava uma dependência muito baixa do capital de terceiros para financiar suas atividades operacionais. Este indicador era impactado por contratos de Empréstimos e Financiamentos, classificados no longo prazo. Nos períodos anteriores, este índice não apresentou modificações significativas.

A composição do endividamento demonstrava no mês sob análise que 76% das dívidas totais venciam a curto prazo e que a garantia do capital próprio ao capital de terceiros era de 3.736%, o que significava que o patrimônio líquido garantia a liquidação do seu endividamento.

### 8.8.3- Indicadores de Rentabilidade

Em relação aos índices de rentabilidade, observa-se que a Recuperanda não apresenta receitas de vendas, sendo assim, não há o que se falar em rentabilidade sobre o faturamento. As receitas quando registradas são





oriundas de dividendos recebidos por participação nas empresas Solar Administração de Patrimônio e Solar Empreendimentos, das quais a SMA Investimentos.

## 9. SOLAR EMPREENDIMENTOS LTDA.

### 9.1- Estrutura Organizacional

A SOLAR EMPREENDIMENTOS LTDA. é uma empresa por cota de responsabilidade limitada, tendo sua sede na cidade de Juiz de Fora (MG) e tem como objetivo a incorporação de empreendimentos imobiliários.

Conforme alteração contratual número 7, juntada nos autos sob ID 8901858078, o Capital Social da SOLAR EMPREENDIMENTOS é de R\$ 3.759mil, totalmente integralizado. A distribuição das quotas pode ser visualizada no quadro a seguir:

| Quotistas                                 | Quotas           | Valor               | %           |
|---|------------------|---------------------|-------------|
| SEQUOIA EMPREENDIMENTOS IMOBILIARIOS LTDA | 2.255.161        | 2.255.161,00        | 60          |
| ANDRÉ FREITAS NEVES                       | 375.860          | 375.860,00          | 10          |
| MARCOS FREITAS NEVES                      | 375.860          | 375.860,00          | 10          |
| SUZANA FREITAS NEVES SCAPIM CUNHA         | 375.860          | 375.860,00          | 10          |
| MÁRCIA FREITAS NEVES                      | 375.860          | 375.860,00          | 10          |
| <b>TOTAL</b>                              | <b>3.758.601</b> | <b>3.758.601,00</b> | <b>100.</b> |

Conforme 5ª cláusula do mesmo documento, a administração da sociedade é exercida em conjunto pelo Sr. Marcos Freitas Neves, CPF nº 437.268.526-20, pela Sra. Marcia Freitas Neves, CPF nº 453.510.826-91 e pela Sra. Suzana Freitas Neves Scapim Cunha, CPF nº 529.873.706-44, nomeados em 10/05/2021.

Ressalta-se que a empresa SOLAR EMPREENDIMENTOS atualmente não possui filiais.

Em relação ao quadro societário - administrativo, foi possível visualizar que ele é composto da seguinte maneira:



## 9.2- Quadro de Funcionários

Foi informado pela Recuperanda que a empresa SOLAR EMPREENDIMENTOS não possui colaboradores.

## 9.3- Análise Financeira – Balanço Patrimonial

| BALANÇO PATRIMONIAL                          |              |             |            |              |             |              |
|--|--------------|-------------|------------|--------------|-------------|--------------|
| ATIVO - EM R\$ MIL                           |              |             |            |              |             |              |
|  | 31/01/2024   | V%          | H%         | 31/12/2023   | V%          | 31/12/2023   |
| <b>CIRCULANTE</b>                            | <b>1.797</b> | <b>23%</b>  | <b>1%</b>  | <b>1.773</b> | <b>23%</b>  | <b>1.773</b> |
| DISPONÍVEL                                   | 4            | 0%          | 0%         | 4            | 0%          | 4            |
| CLIENTES                                     | 494          | 6%          | 0%         | 495          | 6%          | 495          |
| ADIANTAMENTOS                                | 9            | 0%          | 100%       | -            | 0%          | -            |
| IMÓVEIS DESTINADOS A VENDAS                  | 211          | 3%          | 0%         | 211          | 3%          | 211          |
| EMPRÉSTIMOS                                  | 1.078        | 14%         | 1%         | 1.063        | 14%         | 1.063        |
| <b>NÃO CIRCULANTE</b>                        | <b>6.044</b> | <b>77%</b>  | <b>0%</b>  | <b>6.044</b> | <b>77%</b>  | <b>6.044</b> |
| DEPÓSITOS JUDICIAIS                          | 46           | 1%          | 0%         | 46           | 1%          | 46           |
| INVESTIMENTOS                                | 5.998        | 76%         | 0%         | 5.998        | 77%         | 5.998        |
| <b>TOTAL DO ATIVO</b>                        | <b>7.841</b> | <b>100%</b> | <b>0%</b>  | <b>7.818</b> | <b>100%</b> | <b>7.818</b> |
| PASSIVO - EM R\$ MIL                         |              |             |            |              |             |              |
|  | 31/01/2024   | V%          | H%         | 31/12/2023   | V%          | 31/12/2023   |
| <b>CIRCULANTE</b>                            | <b>512</b>   | <b>7%</b>   | <b>-1%</b> | <b>519</b>   | <b>7%</b>   | <b>519</b>   |
| FORNECEDORES                                 | 23           | 0%          | -1%        | 23           | 0%          | 23           |
| OBRIGAÇÕES TRIBUTÁRIAS                       | 427          | 5%          | -2%        | 433          | 6%          | 433          |
| OBRIGAÇÕES TRABALHISTAS                      | 53           | 1%          | 0%         | 53           | 1%          | 53           |
| OUTRAS CONTAS A PAGAR                        | 10           | 0%          | 0%         | 10           | 0%          | 10           |
| <b>NÃO CIRCULANTE</b>                        | <b>183</b>   | <b>2%</b>   | <b>0%</b>  | <b>183</b>   | <b>2%</b>   | <b>183</b>   |
| EMPRÉSTIMOS E FINANCIAMENTOS                 | 26           | 0%          | 0%         | 26           | 0%          | 26           |
| PARTES RELACIONADAS                          | 6            | 0%          | 0%         | 6            | 0%          | 6            |
| PARCELAMENTOS TRIBUTÁRIOS                    | 151          | 2%          | 0%         | 151          | 2%          | 151          |
| <b>PATRIMÔNIO LÍQUIDO</b>                    | <b>7.146</b> | <b>91%</b>  | <b>0%</b>  | <b>7.116</b> | <b>91%</b>  | <b>7.116</b> |
| CAPITAL SOCIAL INTEGRALIZADO                 | 3.759        | 48%         | 0%         | 3.759        | 48%         | 3.759        |
| RESERVAS DE LUCROS                           | 2.780        | 35%         | 0%         | 2.780        | 36%         | 2.780        |
| LUCROS OU PREJUÍZOS ACUMULADOS               | 577          | 7%          | 100%       | -            | 0%          | -            |
| RESULTADO DO EXERCÍCIO                       | 31           | 0%          | -95%       | 577          | 7%          | 577          |
| <b>TOTAL DO PASSIVO E PATRIMÔNIO LÍQUIDO</b> | <b>7.841</b> | <b>100%</b> | <b>0%</b>  | <b>7.818</b> | <b>100%</b> | <b>7.818</b> |

## 9.4- Ativos

Em 31/01/2024, os ativos da Recuperanda concentravam 77% dos saldos no Ativo Não Circulante:

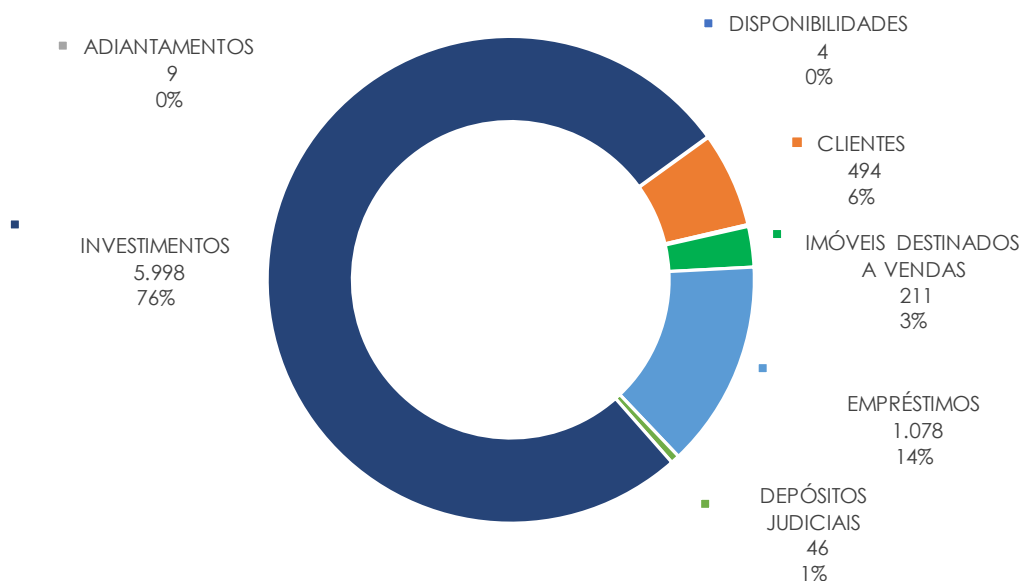


| ATIVO - R\$ MIL      | 31/01/2024   | V%          | H%        | 31/12/2023   | V%          |
|----------------------|--------------|-------------|-----------|--------------|-------------|
| ATIVO CIRCULANTE     | 1.797        | 23%         | 1%        | 1.773        | 23%         |
| ATIVO NÃO CIRCULANTE | 6.044        | 77%         | 0%        | 6.044        | 77%         |
| <b>TOTAL</b>         | <b>7.841</b> | <b>100%</b> | <b>0%</b> | <b>7.818</b> | <b>100%</b> |

A composição dos saldos do Ativo e suas variações no período podem ser observadas no quadro a seguir:

| ATIVO - R\$ MIL             | 31/01/2024   | V%          | H%        | 31/12/2023   | V%          |
|-----------------------------|--------------|-------------|-----------|--------------|-------------|
| DISPONIBILIDADES            | 4            | 0%          | 0%        | 4            | 0%          |
| CLIENTES                    | 494          | 6%          | 0%        | 495          | 6%          |
| ADIANTAMENTOS               | 9            | 0%          | 100%      | -            | 0%          |
| IMÓVEIS DESTINADOS A VENDAS | 211          | 3%          | 0%        | 211          | 3%          |
| EMPRÉSTIMOS                 | 1.078        | 14%         | 1%        | 1.063        | 14%         |
| DEPÓSITOS JUDICIAIS         | 46           | 1%          | 0%        | 46           | 1%          |
| INVESTIMENTOS               | 5.998        | 76%         | 0%        | 5.998        | 77%         |
| <b>TOTAL</b>                | <b>7.841</b> | <b>100%</b> | <b>0%</b> | <b>7.818</b> | <b>100%</b> |

#### COMPOSIÇÃO DO ATIVO EM JANEIRO/2024- R\$ MIL



Ao analisar os saldos do Ativo, cabe comentar as seguintes contas:

**- Adiantamentos:** Em janeiro/2024, houve aumento de 100% do saldo da conta em relação ao mês anterior, sendo R\$ 9 mil a maior no comparativo. Conforme o Balancete, no mês sob análise ocorreu registro do referido valor na conta "Adiantamentos de pró-labore a diretores".



- **Empréstimos:** Em janeiro/2024, houve aumento de 1% do saldo da conta em relação ao mês anterior, sendo R\$ 15 mil a maior no comparativo. Conforme o Balancete, no mês sob análise ocorreu registro do referido valor na conta de empréstimos a terceiros, tratando-se da Solar Comunicações.

- **Investimentos:** Em janeiro/2024, este grupo representava 76% do total do Ativo e não apresentou variação. O saldo era composto por:

| INVESTIMENTOS - R\$ MIL                       | 31/01/2024   | 31/12/2023   |
|---|--------------|--------------|
| ADIANTAMENTO FUTURO INTEGRALIZAÇÃO DE CAPITAL | 101          | 101          |
| APLICAÇÕES OUTRAS EMPRESAS                    | 2            | 2            |
| SOLAR SHOPPING INCORPORAÇÃO                   | 5.895        | 5.895        |
| <b>TOTAL</b>                                  | <b>5.998</b> | <b>5.998</b> |

## 9.5- Passivo

Em janeiro/2024, o Patrimônio Líquido da Recuperanda concentrava 91% do total dos saldos:

| PASSIVO - R\$ MIL      | 31/01/2024   | V%          | H%        | 31/12/2023   |
|------------------------|--------------|-------------|-----------|--------------|
| PASSIVO CIRCULANTE     | 512          | 7%          | -1%       | 519          |
| PASSIVO NÃO CIRCULANTE | 183          | 2%          | 0%        | 183          |
| PATRIMÔNIO LÍQUIDO     | 7.146        | 91%         | 0%        | 7.116        |
| <b>TOTAL</b>           | <b>7.841</b> | <b>100%</b> | <b>0%</b> | <b>7.818</b> |

## Patrimônio Líquido

Em janeiro/2024, o Patrimônio Líquido registrava saldo de R\$ 7.146 mil, composto principalmente pelo Capital Social em R\$ 3.759 mil e Reserva de Lucros em R\$ 2.780 mil. A seguir, a composição desse grupo de contas.

| PATRIMÔNIO LÍQUIDO - R\$ MIL   | 31/01/2024   | 31/12/2023   |
|--------------------------------|--------------|--------------|
| CAPITAL SOCIAL INTEGRALIZADO   | 3.759        | 3.759        |
| RESERVAS DE LUCROS             | 2.780        | 2.780        |
| LUCROS OU PREJUÍZOS ACUMULADOS | 577          | -            |
| RESULTADO DO EXERCÍCIO         | 31           | 577          |
| <b>TOTAL</b>                   | <b>7.146</b> | <b>7.116</b> |

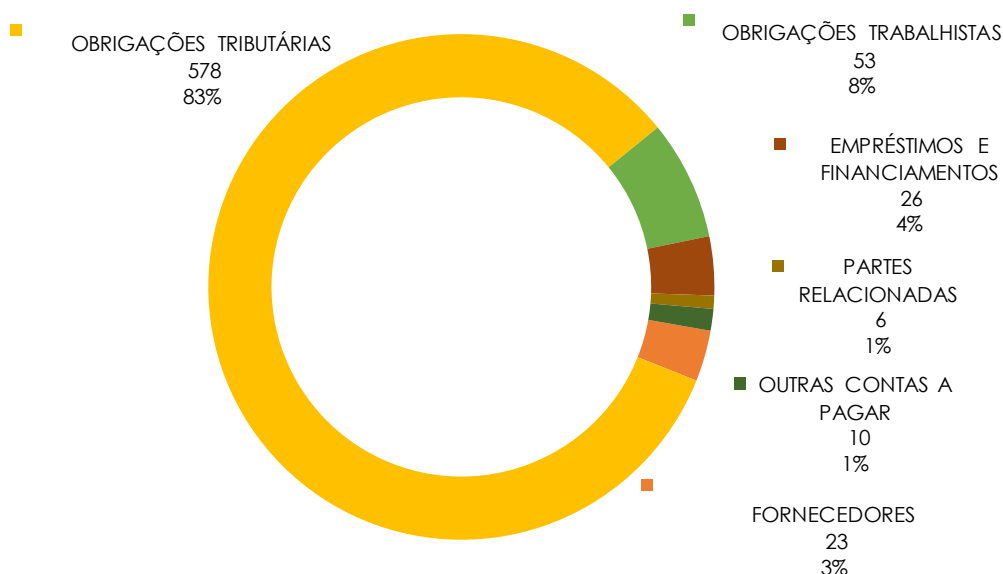
## 9.6- Endividamento



Em 31/01/2024, o endividamento total da Recuperanda era composto principalmente pelas Obrigações Tributárias em 83% e pelas demais obrigações, que somavam 17%.

| ENDIVIDAMENTO - R\$ MIL      | 31/01/2024 | V%          | H%         | 31/12/2023 | V%          |
|------------------------------|------------|-------------|------------|------------|-------------|
| FORNECEDORES                 | 23         | 3%          | -1%        | 23         | 3%          |
| OBRIGAÇÕES TRIBUTÁRIAS       | 578        | 83%         | -1%        | 584        | 83%         |
| OBRIGAÇÕES TRABALHISTAS      | 53         | 8%          | 0%         | 53         | 8%          |
| EMPRÉSTIMOS E FINANCIAMENTOS | 26         | 4%          | 0%         | 26         | 4%          |
| PARTES RELACIONADAS          | 6          | 1%          | 0%         | 6          | 1%          |
| OUTRAS CONTAS A PAGAR        | 10         | 1%          | 0%         | 10         | 1%          |
| <b>TOTAL</b>                 | <b>695</b> | <b>100%</b> | <b>-1%</b> | <b>702</b> | <b>100%</b> |

#### ENDIVIDAMENTO TOTAL JANEIRO/2024- R\$ MIL



Ao analisar os saldos do Passivo, foi possível observar que não ocorreram variações significativas no período.

### Obrigações Tributárias

Em 31/01/2024, a maior dívida da Solar Empreendimentos correspondia as Obrigações Tributárias, cuja representatividade era de 83% do total do endividamento da empresa, composta da seguinte forma:



| OBRIGAÇÕES TRIBUTÁRIAS- R\$ MIL | 31/01/2024 | 31/12/2023 |
|---------------------------------|------------|------------|
| <b>PASSIVO CIRCULANTE</b>       |            |            |
| IRRF S/ ALUGUEL (3208)          | 17         | 21         |
| PARCELAMENTO CURTO PRAZO        | 29         | 29         |
| IRPJ A PAGAR                    | 277        | 277        |
| CONTRIBUIÇÃO SOCIAL A PAGAR     | 62         | 62         |
| DEMAIS OBRIGAÇÕES               | 41         | 44         |
|                                 | <b>427</b> | <b>433</b> |
| <b>PASSIVO NÃO CIRCULANTE</b>   |            |            |
| PARCELAMENTO LONGO PRAZO        | 151        | 151        |
|                                 | <b>151</b> | <b>151</b> |
| <b>TOTAL</b>                    | <b>578</b> | <b>584</b> |

Maiores comentários sobre a composição das contas do Endividamento foram efetuados no Relatório Mensal de Atividades de março/2022.

## 9.7- Análise Financeira – Resultado do Exercício

### DEMONSTRAÇÃO DO RESULTADO - EM R\$ MIL

|   | Resultado Mensal |             |             |            |             | Acumulado  |            |
|---|------------------|-------------|-------------|------------|-------------|------------|------------|
|   | 31/01/2024       | V%          | H%          | 31/12/2023 | V%          | 31/01/2024 | 31/12/2023 |
| <b>RECEITA OPERACIONAL LÍQUIDA</b>                    | <b>20</b>        | <b>100%</b> | <b>-76%</b> | <b>82</b>  | <b>100%</b> | <b>20</b>  | <b>459</b> |
| Receita Bruta de Vendas e Serviços                    | 20               | 104%        | -76%        | 85         | 434%        | 20         | 476        |
| (-) Deduções da Receita Bruta                         | (1)              | -4%         | -76%        | (3)        | -16%        | (1)        | (17)       |
|   |                  |             |             |            | 0%          |            |            |
| <b>CUSTOS DO SERVIÇOS PRESTADOS</b>                   | <b>-</b>         | <b>0%</b>   | <b>0%</b>   | <b>-</b>   | <b>0%</b>   | <b>-</b>   | <b>-</b>   |
| <b>RESULTADO BRUTO</b>                                | <b>20</b>        | <b>100%</b> | <b>-76%</b> | <b>82</b>  | <b>100%</b> | <b>20</b>  | <b>459</b> |
| <b>DESPESAS OPERACIONAIS</b>                          |                  |             |             |            |             |            |            |
| Gerais e Administrativas                              | (4)              | -19%        | -89%        | (35)       | -43%        | (4)        | (248)      |
| Outras Receitas (Despesas) Operacionais Líquidas      | -                | 0%          | 0%          | -          | 0%          | -          | 306        |
| <b>Total Despesas Operacionais</b>                    | <b>(4)</b>       | <b>-19%</b> | <b>-89%</b> | <b>35</b>  | <b>-43%</b> | <b>(4)</b> | <b>58</b>  |
| <b>LUCRO (PREJUÍZO) ANTES DO RESULTADO FINANCEIRO</b> | <b>16</b>        | <b>81%</b>  | <b>-66%</b> | <b>47</b>  | <b>57%</b>  | <b>16</b>  | <b>1</b>   |
| Receita Financeira                                    | 15               | 76%         | 6%          | 14         | 17%         | 15         | 118        |
| Despesa Financeira                                    | (0)              | -1%         | 109%        | (0)        | 0%          | (0)        | (1)        |
| <b>Resultado Financeiro</b>                           | <b>15</b>        | <b>75%</b>  | <b>6%</b>   | <b>14</b>  | <b>17%</b>  | <b>15</b>  | <b>117</b> |
| <b>LUCRO (PREJUÍZO) ANTES DA CSLL E IRPJ</b>          | <b>31</b>        | <b>156%</b> | <b>-50%</b> | <b>61</b>  | <b>74%</b>  | <b>31</b>  | <b>1</b>   |
| Provisão para Imposto de Renda                        | -                | 0%          | -100%       | (22)       | -27%        | -          | (56)       |
| <b>LUCRO (PREJUÍZO) LÍQUIDO DO PERÍODO</b>            | <b>31</b>        | <b>156%</b> | <b>-22%</b> | <b>39</b>  | <b>48%</b>  | <b>31</b>  | <b>577</b> |



O Resultado mensal apurado em 31/01/2024 foi de lucro líquido de R\$ 31 mil contra o lucro líquido de R\$ 39 mil no mês anterior. Já o resultado acumulado do exercício de 2024 apurou lucro líquido de R\$ 31 mil.

Cumpra mencionar que as receitas da Recuperanda são provenientes de aluguéis, com maior representatividade para o imóvel alugado para a Esdeva. De acordo com a Recuperanda, os aluguéis são registrados por regime de caixa, ou seja, quando ocorre o recebimento da parcela quitada, justificando a variação do período.

Os gastos mais expressivos da Recuperanda relacionados em janeiro/2024 se refere as despesas com condomínio.

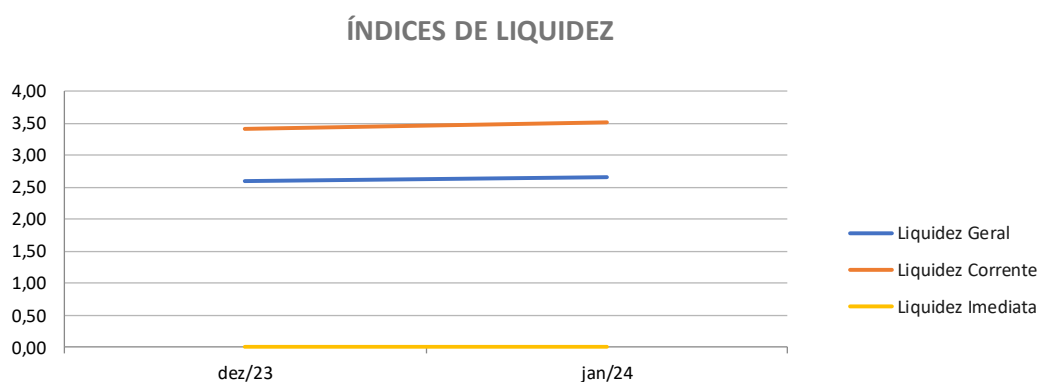
Em janeiro/2024, não foram registradas na conta de Outras Receitas Operacionais os dividendos recebidos de Solar Shopping, que também não apresentaram registro no mês anterior.

O resultado financeiro não registrou valores significativos no período em análise.

## 9.8- Indicadores Financeiros

### 9.8.1- Indicadores de Liquidez

| ÍNDICES DE LIQUIDEZ | dez/23 | jan/24 |
|---------------------|--------|--------|
| Liquidez Geral      | 2,59   | 2,65   |
| Liquidez Corrente   | 3,42   | 3,51   |
| Liquidez Imediata   | 0,01   | 0,01   |



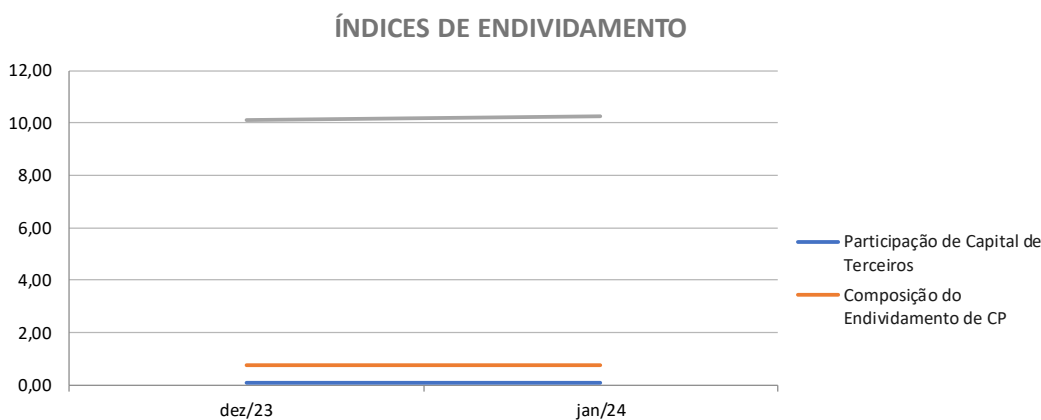
A liquidez geral, índice que representa a capacidade de pagamento de obrigações da Recuperanda, mostra que a empresa possuía ativos de curto e longo prazo, equivalentes a aproximadamente 265% das obrigações no mês sob análise. Este índice indica que ela possui capacidade de arcar com suas dívidas registradas contabilmente.

A liquidez corrente, ou seja, disponibilidade de recursos de curto prazo para pagamento de dívidas também de curto prazo, era favorável para a Recuperanda, pois no mês sob análise a empresa possuía R\$ 3,51 de recursos para cada R\$ 1,00 de suas dívidas. Nesta análise, todos os itens considerados são de curto prazo. Observa-se que não houve variações significativas nos períodos anteriores, permanecendo favorável.

A liquidez imediata, índice bastante conservador, considera apenas caixa, saldos bancários e aplicações financeiras de liquidez imediata para quitar as obrigações de curto prazo, indicando, desta forma, a porcentagem dos compromissos que a empresa pode liquidar imediatamente. A Recuperanda apresentava este índice baixo, sendo R\$ 0,01 de recursos disponíveis para cada R\$ 1,00 de dívida com vencimento a curto prazo.

## 9.8.2- Indicadores de Estrutura de Capital

| ÍNDICES DE ENDIVIDAMENTO             | dez/23 | jan/24 |
|--------------------------------------|--------|--------|
| Participação de Capital de Terceiros | 0,09   | 0,09   |
| Composição do Endividamento de CP    | 0,74   | 0,74   |
| Garantia ao Capital de Terceiros     | 10,14  | 10,28  |



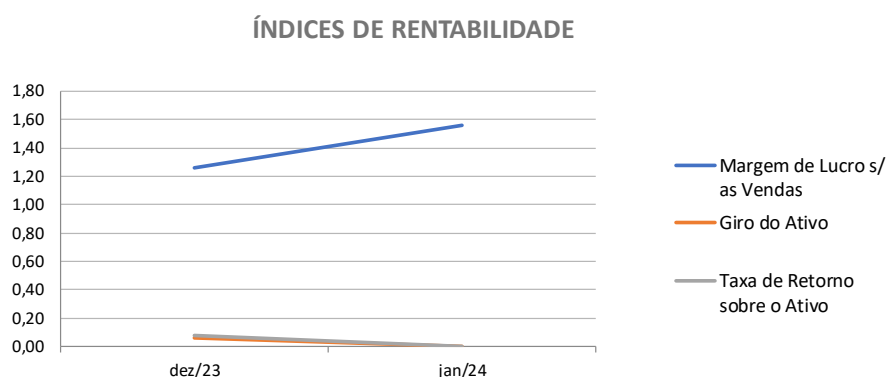


A participação de capital de terceiros na atividade no mês sob análise, representava o equivalente a 9% e revelava uma dependência baixa do capital de terceiros para financiar suas atividades operacionais.

A composição do endividamento demonstrava que no mês sob análise 74% das dívidas totais venciam a curto prazo e que a garantia do capital próprio ao capital de terceiros era de 1.028%, o que significava que o patrimônio líquido garantia a liquidação do seu endividamento.

### 9.8.3- Indicadores de Rentabilidade

| ÍNDICES DE RENTABILIDADE      | dez/23 | jan/24 |
|-------------------------------|--------|--------|
| Margem de Lucro s/ as Vendas  | 1,26   | 1,56   |
| Giro do Ativo                 | 0,06   | 0,00   |
| Taxa de Retorno sobre o Ativo | 0,07   | 0,00   |



Margem de lucro sobre vendas (Rentabilidade líquida das vendas) - Indica quanto a empresa obtém de lucro para cada 100 unidades monetárias vendidas. O resultado superior ou igual a 1 indica que a Recuperanda vem operando seu faturamento com margem de lucro positiva. No mês sob análise, foi apurado resultado positivo de R\$ 1,56. Destaca-se que o faturamento da Recuperanda é proveniente de aluguéis.

Giro do ativo - Indica o volume de vendas praticado pela empresa em relação ao capital total investido, ou seja, mensura a eficiência na utilização do ativo para a geração de receitas. Demonstra quantas vezes o ativo girou no período. Geralmente, o valor do giro do ativo pode variar entre zero e infinito. Entretanto, valores entre 0,5 e 5 são mais comuns, sendo que resultados inferiores a esse intervalo refletem o baixo giro do ativo. No mês sob análise, foi apurado índice nulo.



Taxa de Retorno sobre o Ativo - Representa o retorno que o ativo total investido oferece. É a relação entre a quantidade de dinheiro ganho (ou perdido) como resultado de um investimento e a quantidade de dinheiro investido. O resultado superior ou igual a 1 indica que a Recuperanda vem conseguindo obter retorno superior ou igual ao total investido. No mês sob análise, foi apurado índice nulo.

## 10. TRADE BUSINESS PARTICIPAÇÕES LTDA.

### 10.1- Estrutura organizacional

A TRADE BUSINESS PARTICIPAÇÕES LTDA. é uma empresa por cota de responsabilidade limitada, tendo sua sede na cidade de Juiz de Fora (MG). Sua principal atividade econômica, de acordo com seu cartão CNPJ é “outras sociedades de participações, exceto holdings”, sendo que também possui como objeto secundário a “preparação de documentos e serviços especializados de apoio administrativo”.

Conforme a 5ª alteração contratual, juntada nos autos sob ID 8901858078, o Capital Social da TRADE é de R\$ 4.783 mil, sendo totalmente integralizado. A distribuição das quotas é visualizada no quadro a seguir:

|                             |                     |        |                  |
|-----------------------------|---------------------|--------|------------------|
| ANDRÉ FREITAS NEVES         | 1.195.700 00 quotas | 25.00% | R\$1.195.700,00  |
| SUZANA FREITAS NEVES SCAPIM | 1.195.700 00 quotas | 25.00% | R\$1.195.700,00  |
| MARCOS FREITAS NEVES        | 1.195.699 00 quotas | 25.00% | R\$1.195.699,00  |
| MARCIA FREITAS NEVES        | 1.195.699 00 quotas | 25.00% | R\$1.195.699,00  |
| TOTAIS                      |                     |        | R\$ 4.782.798,00 |

Além disso, no mesmo documento, foi visualizado que a administração da sociedade é exercida em conjunto pelas Sra. Suzana Freitas Neves Scapim Cunha, CPF nº 529.873.706-44 e Sra. Marcia Freitas Neves, CPF nº 453.510.826-91, nomeadas em 17/05/2019, conforme cláusula 6ª.

Ressalta-se que a empresa TRADE tem como data de abertura 06/11/2019 e atualmente não possui filiais.

Em relação ao quadro societário - administrativo, foi possível visualizar que ele é composto da seguinte maneira:





## 10.2- Quadro de Funcionários

Segundo a documentação enviada pela Recuperanda, a empresa não possui funcionários.

## 10.3- Análise Financeira – Balanço Patrimonial

| BALANÇO PATRIMONIAL                          |               |             |           |               |             |               |
|--|---------------|-------------|-----------|---------------|-------------|---------------|
| ATIVO - EM R\$ MIL                           |               |             |           |               |             |               |
|  | 31/01/2024    | %V          | %H        | 31/12/2023    | %V          | 31/12/2023    |
| <b>CIRCULANTE</b>                            | <b>1.980</b>  | <b>13%</b>  | <b>2%</b> | <b>1.933</b>  | <b>13%</b>  | <b>1.933</b>  |
| DISPONIVEL                                   | 2             | 0%          | 0%        | 2             | 0%          | 2             |
| PARTES RELACIONADAS                          | 1.979         | 13%         | 2%        | 1.931         | 13%         | 1.931         |
| <b>NÃO CIRCULANTE</b>                        | <b>13.380</b> | <b>87%</b>  | <b>0%</b> | <b>13.380</b> | <b>87%</b>  | <b>13.380</b> |
| INVESTIMENTOS EM COLIGADAS E CONTROLADAS     | 13.380        | 87%         | 0%        | 13.380        | 87%         | 13.380        |
| <b>TOTAL DO ATIVO</b>                        | <b>15.360</b> | <b>100%</b> | <b>0%</b> | <b>15.313</b> | <b>100%</b> | <b>15.313</b> |
| PASSIVO - EM R\$ MIL                         |               |             |           |               |             |               |
|  | 31/01/2024    | %V          | %H        | 31/12/2023    | %V          | 31/12/2023    |
| <b>CIRCULANTE</b>                            | <b>844</b>    | <b>5%</b>   | <b>0%</b> | <b>844</b>    | <b>6%</b>   | <b>844</b>    |
| EMPRÉSTIMOS E FINANCIAMENTOS                 | 1             | 0%          | 0%        | 1             | 0%          | 1             |
| CONTAS A PAGAR                               | 843           | 5%          | 0%        | 843           | 6%          | 843           |
| <b>NÃO CIRCULANTE</b>                        | <b>2.665</b>  | <b>17%</b>  | <b>0%</b> | <b>2.665</b>  | <b>17%</b>  | <b>2.665</b>  |
| EMPRESTIMOS DE TERCEIROS                     | 1.588         | 10%         | 0%        | 1.588         | 10%         | 1.588         |
| PARTES RELACIONADAS                          | 2             | 0%          | 0%        | 2             | 0%          | 2             |
| IMPOSTO E TAXAS A RECOLHER                   | 1.075         | 7%          | 0%        | 1.075         | 7%          | 1.075         |
| <b>PATRIMÔNIO LÍQUIDO</b>                    | <b>11.851</b> | <b>77%</b>  | <b>0%</b> | <b>11.803</b> | <b>77%</b>  | <b>11.803</b> |
| CAPITAL SOCIAL INTEGRALIZADO                 | 4.783         | 31%         | 0%        | 4.783         | 31%         | 4.783         |
| RESERVAS DE CAPITAL                          | 6.145         | 40%         | 0%        | 6.145         | 40%         | 6.145         |
| RESERVAS DE LUCROS                           | 474           | 3%          | 0%        | 474           | 3%          | 474           |
| LUCROS OU PREJUÍZOS ACUMULADOS               | (1.306)       | -9%         | -22%      | (1.674)       | -11%        | -1.674        |
| AJUSTES DE EXERCÍCIOS ANTERIORES             | 1.707         | 11%         | 0%        | 1.707         | 11%         | 1.707         |
| RESULTADO DO EXERCÍCIO                       | 48            | 0%          | -87%      | 367           | 2%          | 367           |
| <b>TOTAL DO PASSIVO E PATRIMÔNIO LÍQUIDO</b> | <b>15.360</b> | <b>100%</b> | <b>0%</b> | <b>15.313</b> | <b>100%</b> | <b>15.313</b> |



## 10.4- Ativos

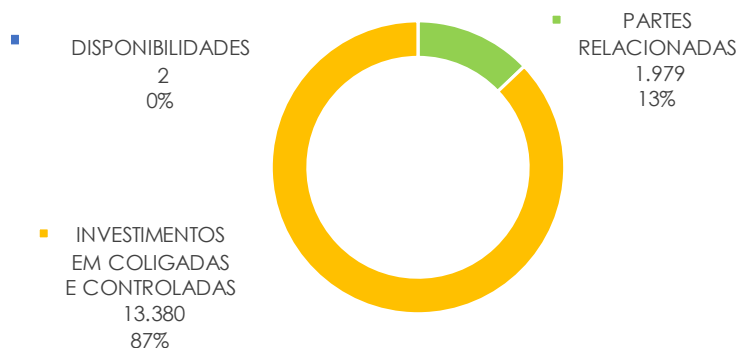
Em 31/01/2024, os ativos da TRADE concentravam 87% no Ativo Não Circulante:

| ATIVO -EM R\$ MIL     | 31/01/2024    | V%          | H%        | 31/12/2023    | V%          |
|-----------------------|---------------|-------------|-----------|---------------|-------------|
| ATIVO CIRCULANTE      | 1.980         | 13%         | 2%        | 1.933         | 13%         |
| ATIVO NÃO CIRCULANTE  | 13.380        | 87%         | 0%        | 13.380        | 87%         |
| <b>TOTAL DO ATIVO</b> | <b>15.360</b> | <b>100%</b> | <b>0%</b> | <b>15.313</b> | <b>100%</b> |

A composição dos saldos do Ativo e suas variações no período, podem ser observadas no quadro a seguir:

| ATIVO -EM R\$ MIL                        | 31/01/2024    | V%          | H%        | 31/12/2023    | V%          |
|--|---------------|-------------|-----------|---------------|-------------|
| DISPONIBILIDADES                         | 2             | 0%          | 0%        | 2             | 0%          |
| PARTES RELACIONADAS                      | 1.979         | 13%         | 2%        | 1.931         | 13%         |
| INVESTIMENTOS EM COLIGADAS E CONTROLADAS | 13.380        | 87%         | 0%        | 13.380        | 87%         |
| <b>TOTAL</b>                             | <b>15.360</b> | <b>100%</b> | <b>0%</b> | <b>15.313</b> | <b>100%</b> |

### COMPOSIÇÃO DO ATIVO EM JANEIRO/2024- R\$ MIL



Ao analisar os saldos do Ativo, nota-se que não ocorreram variações significativas no período em análise. Contudo, convém comentar sobre a conta mais relevante do Ativo:

- **Investimentos:** Em janeiro/2024, este grupo do Ativo representava 87% do total e registrava o saldo de R\$ 13.380 mil, composto por:



| INVESTIMENTOS - EM R\$ MIL  | 31/01/2024    | 31/12/2023    |
|---|---------------|---------------|
| PARTICIPAÇÕES SOCIETÁRIA EM EMPRESAS COLIGADAS (ESDEVA)           | 6.145         | 6.145         |
| ÁGIO NA AQUISIÇÃO DE PARTICIPAÇÃO SOCIETÁRIA EM COLIGADA - ESDEVA | 6.977         | 6.977         |
| PARTC.SOC.EMP.COL. (GRIFFO)                                       | 258           | 258           |
| <b>TOTAL</b>  | <b>13.380</b> | <b>13.380</b> |

**Maiores comentários sobre a composição do Ativo foram efetuados no Relatório Mensal de Atividades de março/2022.**

## 10.5- Passivo

Em janeiro/2024, a Recuperanda possuía a maior concentração dos saldos no Patrimônio Líquido, que representava 77% do total. Na tabela a seguir, é possível visualizar a composição do Passivo.

| PASSIVO - EM R\$ MIL   | 31/01/2024    | V%          | H%        | 31/12/2023    |
|------------------------|---------------|-------------|-----------|---------------|
| PASSIVO CIRCULANTE     | 844           | 5%          | 0%        | 844           |
| PASSIVO NÃO CIRCULANTE | 2.665         | 17%         | 0%        | 2.665         |
| PATRIMÔNIO LÍQUIDO     | 11.851        | 77%         | 0%        | 11.803        |
| <b>TOTAL</b>           | <b>15.360</b> | <b>100%</b> | <b>0%</b> | <b>15.313</b> |

## Patrimônio Líquido

A Recuperanda apurou Patrimônio Líquido positivo em janeiro/2024 no valor de R\$ 11.851 mil, composto principalmente pela Reserva de Capital em R\$ 6.145 mil e pelo Capital Social em R\$ 4.783 mil. No quadro abaixo, está demonstrada a composição do Patrimônio Líquido.

| PATRIMÔNIO LÍQUIDO                  | 31/01/2024    | 31/12/2023    |
|-------------------------------------|---------------|---------------|
| CAPITAL SOCIAL                      | 4.783         | 4.783         |
| RESERVAS DE CAPITAL                 | 6.145         | 6.145         |
| RESERVAS DE LUCROS                  | 474           | 474           |
| LUCROS OU PREJUÍZOS ACUMULADOS      | (1.306)       | (1.674)       |
| RESULTADO DOS EXERCÍCIOS ANTERIORES | 1.707         | 1.707         |
| RESULTADO DO EXERCÍCIO              | 48            | 367           |
| <b>TOTAL</b>                        | <b>11.851</b> | <b>11.803</b> |

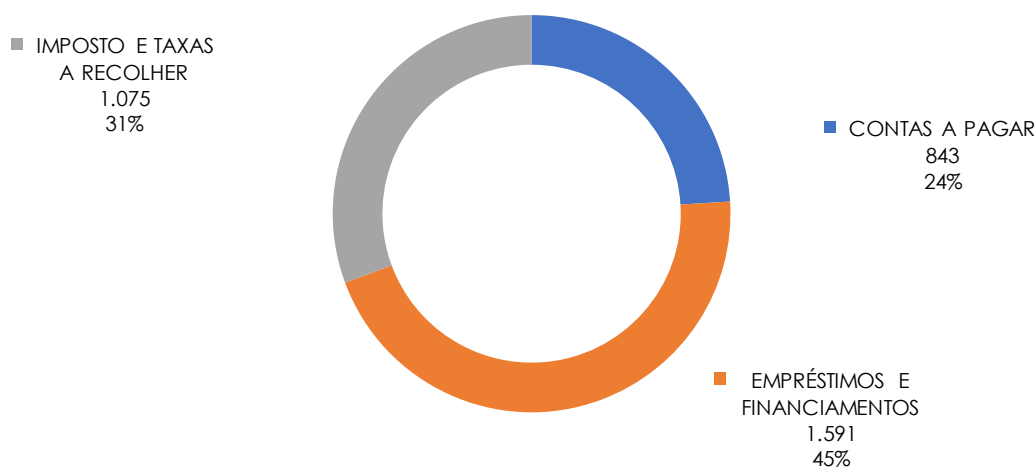
## 10.6- Endividamento



Em 31/01/2024, o endividamento total da Recuperanda era composto por: Empréstimos e Financiamentos em 45%; Obrigações Tributárias em 31%; e Contas a Pagar em 24%. Os valores das contas mencionadas acima podem ser visualizados a seguir:

| ENDIVIDAMENTO - EM R\$ MIL   | 31/01/2024   | V%          | H%        | 31/12/2023   | V%          |
|------------------------------|--------------|-------------|-----------|--------------|-------------|
| CONTAS A PAGAR               | 843          | 24%         | 0%        | 843          | 24%         |
| EMPRÉSTIMOS E FINANCIAMENTOS | 1.591        | 45%         | 0%        | 1.591        | 45%         |
| IMPOSTO E TAXAS A RECOLHER   | 1.075        | 31%         | 0%        | 1.075        | 31%         |
| <b>TOTAL</b>                 | <b>3.509</b> | <b>100%</b> | <b>0%</b> | <b>3.509</b> | <b>100%</b> |

#### ENDIVIDAMENTO TOTAL JANEIRO/2024- R\$ MIL



Ao analisar os saldos do Passivo, foi possível observar que não ocorreram variações significativas no período em análise.

### Obrigações Tributárias

Em 31/01/2024, as obrigações tributárias se concentravam principalmente no Passivo Não Circulante e correspondiam a 31% do endividamento total, composto pelo IRPJ Diferido no valor de R\$ 1.075 mil.

**Maiores comentários sobre a composição das contas do Endividamento foram efetuados no Relatório Mensal de Atividades de março/2022.**



## 10.7- Análise Financeira – Resultado do Exercício

### DEMONSTRAÇÃO DO RESULTADO - EM R\$ MIL

|  | Resultado Mensal |      |       |            |       | Acumulado  |            |
|--|------------------|------|-------|------------|-------|------------|------------|
|  | 31/01/2024       | V%   | H%    | 31/12/2023 | V%    | 31/01/2024 | 31/12/2023 |
| RECEITA OPERACIONAL LÍQUIDA                      | -                | 0%   | 0%    | -          | 0%    | -          | -          |
| RESULTADO BRUTO                                  | -                | 0%   | 0%    | -          | 0%    | -          | -          |
| DESPESAS OPERACIONAIS                            |                  |      |       |            |       |            |            |
| Despesas Administrativas                         | -                | 0%   | 0%    | -          | 0%    | -          | (2)        |
| Outras Receitas (Despesas) Operacionais Líquidas | -                | 0%   | 0%    | -          | 0%    | -          | -          |
|  | -                | 0%   | 0%    | -          | 0%    | -          | (2)        |
| LUCRO (PREJUÍZO) ANTES DO RESULTADO FINANCEIRO   | -                | 0%   | 0%    | -          | 0%    | -          | 2          |
| Receita Financeira                               | 48               | 100% | 4%    | 46         | 970%  | 48         | 421        |
| Despesa Financeira                               | -                | 0%   | 0%    | -          | 0%    | -          | -          |
| Resultado Financeiro                             | 48               | 100% | 4%    | 46         | 970%  | 48         | 421        |
| LUCRO (PREJUÍZO) ANTES DA CSLL E IRPJ            | 48               | 100% | 4%    | 46         | 970%  | 48         | 419        |
| Provisão para Imposto de Renda                   | -                | 0%   | -100% | (41)       | -870% | -          | (52)       |
| LUCRO (PREJUÍZO) LÍQUIDO DO PERÍODO              | 48               | 100% | 908%  | 5          | 100%  | 48         | 367        |

O resultado mensal em 31/01/2024 apurou lucro líquido de R\$ 48 mil contra o lucro líquido de R\$ 5 mil no mês anterior. Já o resultado acumulado do exercício de 2024 apurou lucro líquido de R\$ 48 mil.

A TRADE não registrou receitas operacionais no ano de 2024, provenientes do resultado com equivalência patrimonial dos investimentos em coligadas e controladas. As receitas financeiras registradas se referem aos juros sobre o saldo de empréstimos a receber com a Solar Comunicações.

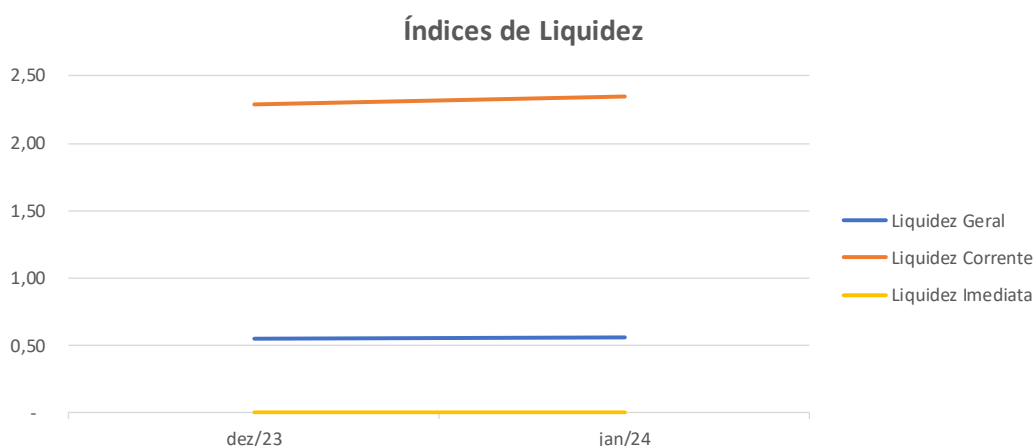
A variação significativa no resultado em janeiro/2024, em relação ao mês anterior, se deu pela ausência de registro da Provisão para o Imposto de Renda no período sob análise.

## 10.8- Indicadores Financeiros

### 10.8.1- Indicadores de Liquidez



| ÍNDICES DE LIQUIDEZ | dez/23 | jan/24 |
|---------------------|--------|--------|
| Liquidez Geral      | 0,55   | 0,56   |
| Liquidez Corrente   | 2,29   | 2,35   |
| Liquidez Imediata   | 0,00   | 0,00   |



A liquidez geral, índice que representa a capacidade de pagamento de obrigações da Recuperanda, mostra que a empresa possuía ativos de curto e longo prazo, equivalentes a aproximadamente 56% das obrigações no mês sob análise.

A liquidez corrente, ou seja, disponibilidade de recursos de curto prazo para pagamento de dívidas também de curto prazo, era favorável para a Recuperanda, pois no mês sob análise a empresa possuía R\$ 2,35 de recursos para cada R\$ 1,00 de suas dívidas. Nesta análise, todos os itens considerados são de curto prazo.

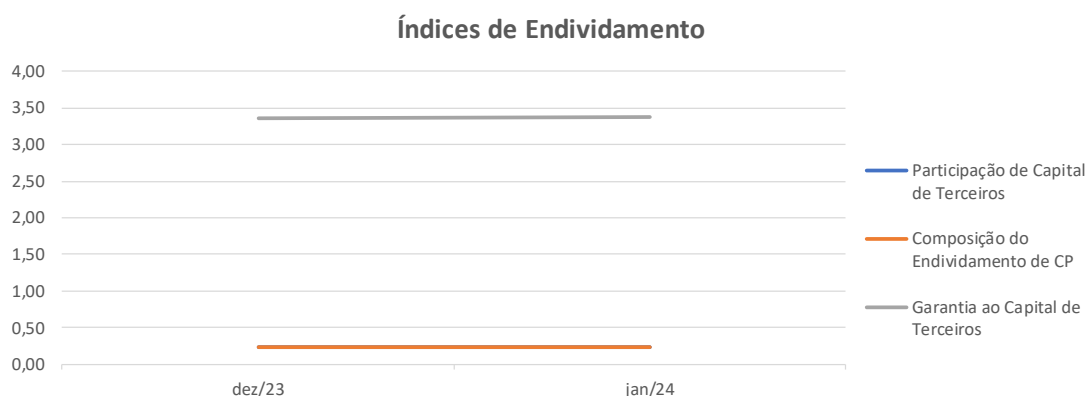
A liquidez imediata, índice bastante conservador, considera apenas caixa, saldos bancários e aplicações financeiras de liquidez imediata para quitar as obrigações de curto prazo, indicando, desta forma, a porcentagem dos compromissos que a empresa pode liquidar imediatamente. A Recuperanda apresentava este índice baixo, sendo zerado de recursos disponíveis para cada R\$ 1,00 de dívida com vencimento a curto prazo.

## 10.8.2- Indicadores de Estrutura de Capital





| ÍNDICES DE ENDIVIDAMENTO             | dez/23 | jan/24 |
|--------------------------------------|--------|--------|
| Participação de Capital de Terceiros | 0,23   | 0,23   |
| Composição do Endividamento de CP    | 0,24   | 0,24   |
| Garantia ao Capital de Terceiros     | 3,36   | 3,38   |



A participação de capital de terceiros na atividade no mês sob análise, representava o equivalente a 23% e revelava pouca dependência do capital de terceiros para financiar suas atividades operacionais. Este indicador é impactado por contratos de Empréstimos e Financiamentos, classificados no longo prazo. Nos períodos anteriores, este índice não apresentou modificações significativas.

A composição do endividamento demonstra no mês sob análise, que 24% das dívidas totais venciam a curto prazo e que a garantia do capital próprio ao capital de terceiros era 338%, o que significava que o patrimônio líquido garantia a liquidação do seu endividamento.

### 10.8.3- Indicadores de Rentabilidade

Em relação aos índices de rentabilidade, observa-se que a empresa não apresenta receitas operacionais, sendo assim, não há o que se falar em rentabilidade sobre as vendas, apenas é possível dizer que o montante total de receita com equivalência patrimonial não apresenta quaisquer deduções.



## 11. Prestação de Contas de Bens Alienados

À luz dos autos da Recuperação Judicial, existem duas autorizações do Juízo para alienação de ativos, cujos recursos devem ser empregados na recomposição do fluxo de caixa e preservação das atividades das empresas do Grupo, bem como para o futuro cumprimento do Plano de Recuperação Judicial. Conforme as autorizações concedidas, a Recuperanda deverá prestar contas à Administração Judicial.

Consoante a Decisão de ID nº 9612966724, proferida em 26/09/2022, tem-se o seguinte disposto:

*Desta forma, em não havendo prejuízo a credores concursais ou extraconcursais, ou esvaziamento patrimonial, bem como a latente necessidade de alienação dos ativos, AUTORIZO a alienação dos equipamentos requeridos pelas Recuperandas, de titularidade da Trade Business e da Edigráfica, consubstanciados nas máquinas descritas na petição de ID nº 9569539469, na forma das propostas apresentadas e esclarecimentos de ID 9604208971 e ID 9604211268, sendo que os valores recebidos devem ser usados para a recomposição do fluxo de caixa e preservação das atividades das empresas do Grupo, com a devida prestação de contas à Administração Judicial.*

Além dessa, a Decisão de ID nº 10141804189, datada de 18/12/2023, dispõe:

*Desta forma, não havendo prejuízo a credores concursais ou extraconcursais, ou esvaziamento patrimonial, bem como ante a latente necessidade de alienação dos ativos, AUTORIZO a alienação dos equipamentos constantes do laudo de avaliação de ID 10121658519, sendo que os valores recebidos devem ser usados para a recomposição do fluxo de caixa e preservação das atividades das empresas do Grupo e futuro cumprimento do PRJ, com a devida prestação de contas à Administração Judicial.*



Nesse sentido, iniciar-se-á o controle da prestação de contas dos recursos da alienação de ativos, bem como seu reporte nos relatórios mensais de atividades, a partir das seguintes informações disponibilizadas pela Recuperanda:

- Relação de bens autorizados para alienação, com valor contábil (custo histórico e depreciação);
- Bens que já foram alienados, valor vendido e data da ocorrência;
- Comprovante de recebimento bancário;
- Prestação de contas dos recursos arrecadados, informando sua alocação conforme decisões citadas anteriormente.

Sendo assim, após conferida a documentação enviada pela Recuperanda, apresenta-se no quadro a seguir, a exposição e o detalhamento da prestação de contas solicitada em virtude de decisões judiciais, outrora proferidas.



| Descrição do Bem                      | Titularidade | Decisão    | Custo Histórico (R\$) | Depreciação (R\$) | Valor Venda (R\$) | Nota Venda | Data       | Valor Recebido (R\$) | Saídas (R\$)     | Data       | Destinação dos Recursos  | Observação da Recuperanda  | Bem  |
|---------------------------------------|--------------|------------|-----------------------|-------------------|-------------------|------------|------------|----------------------|------------------|------------|--|--|------|
| Impressora Rotativa DGM 430 Manugraph | Trade        | 9612966724 | 286.173,48            | 238.477,90        | 95.000,00         | 36157436   | 29/11/2022 | 47.500,00            | 47.500,00        | 04/10/2022 | Recebimento conforme comprovante. Valor transferido para empresa do Grupo Solar Comunicações para quitação de parte da folha de salários, conforme extrato e comprovantes. | -  | -    |
|                                       |              |            |                       |                   |                   |            |            | 47.500,00            | 11.353,06        | 31/10/2022 | Recebimento conforme comprovante. Pagamento efetuado de IR e CSLL do ganho de capital pela venda da máquina, conforme guias e ficha de cálculo do ganho.                   | -  | -    |
|                                       |              |            |                       |                   |                   |            |            |                      | 36.000,00        | 31/10/2022 | Transferido para Solar Comunicação valor de R\$ 36.000,00, efetuado pagamento de diversos fornecedores conforme extrato e comprovantes.                                    | -  | -    |
|                                       |              |            |                       |                   |                   |            |            | <b>95.000,00</b>     | <b>94.853,06</b> |            |  |  |      |
| Heidelberg M-600                      | Edigráfica   | 9612966724 | 6.175.000,00          | 6.175.000,00      | 800.000,00        | 220271     | 10/11/2022 | 200.000,00           | 200.000,00       | 28/10/2022 | Recebimento de R\$ 200.000,00 conforme extrato e pagamento de fornecedores e salários conforme comprovantes.   | O valor de R\$ 200.000,00, conforme contrato, deveria ser consumido com aquisição de peças, porém foi identificado na montagem da máquina a falta de um componente e este valor foi descontado do recebimento. | 1164 |
|                                       |              |            |                       |                   |                   |            |            | 100.000,00           | 100.000,00       | 08/11/2022 | Recebimento de R\$ 100.000,00 conforme extrato e pagamento de fornecedor de gás conforme comprovante.  |  | -    |
|                                       |              |            |                       |                   |                   |            |            | 100.000,00           | 100.000,00       | 25/11/2022 | Recebimento de R\$ 100.000,00 conforme extrato e pagamento de fornecedores e salários conforme comprovantes.   |  | -    |
|                                       |              |            |                       |                   |                   |            |            | 100.000,00           | 100.000,00       | 02/12/2022 | Recebimento de R\$ 100.000,00 conforme extrato e pagamento de fornecedores e salários conforme comprovantes.   |  | -    |
|                                       |              |            |                       |                   |                   |            |            | 100.000,00           | 99.035,69        | 16/12/2022 | Recebimento de R\$ 100.000,00 conforme extrato e pagamento de fornecedores e salários conforme comprovantes.   |  | -    |



|  |        |             |              |              |              |         |            |                   |                   |            |   |  |     |
|--|--------|-------------|--------------|--------------|--------------|---------|------------|-------------------|-------------------|------------|---|--|-----|
|  |        |             |              |              |              |         |            | <b>600.000,00</b> | <b>599.035,69</b> |            |   |  |     |
| Dobradeira Plana Herzog BNS - FSA 1000 M7.35-130 ano 1999        | Esdeva | 10141804189 | 87.322,38    | 87.322,38    | 30.000,00    | 1174350 | 01/03/2024 | 30.000,00         | 30.000,00         | 04/03/2024 | Pagamento referente a venda de Dobradeira Plana Herzog BNS FSA 1000 conforme Nota Fiscal.   | -  | 164 |
|  |        |             |              |              |              |         |            | <b>30.000,00</b>  | <b>30.000,00</b>  |            |   |  |     |
| Grampeadora Heildelberg ST400 108137-10 1025 2005 (venda módulo) | Esdeva | 10141804189 | 945.058,28   | 945.058,28   | 100.000,00   | 1171536 | 05/02/2024 | 94.697,40         | 94.697,40         | 08/02/2024 | Recebimento de R\$ 94.697,40 conforme extrato utilizado para pagamento parte do fornecedor Hubergupo, aquisição de tinta, nota 023641 valor R\$ 99.820,30, conforme nota fiscal e comprovante bancário. | Valor antecipado conforme contrato e comprovantes. | 662 |
| Guilhotina linear Guarani HSS/M 6 1976 36.666,67                 |        | 10141804189 | 279.165,10   | 279.165,10   | 40.000,00    | 1168484 | 26/12/2023 | 40.000,00         | 40.000,00         | 27/12/2023 | Recebimento de R\$ 40.000,00 utilizado para pagamento de parte do fornecedor Hubergup, aquisição de tinta, nota 023534, valor R\$ 64.678,00 conforme nota fiscal e comprovante bancário.                | -  | 478 |
| Impressora Offset Plana Heildelberg SM1028P-5 547000 2005        |        | 10141804189 | 3.868.246,55 | 3.868.246,55 | 1.700.000,00 | 1174349 | 04/03/2024 | 850.000,00        | 210.313,60        | 05/03/2024 | Pagamento de despesas de manutenção da Dobra Plana e Impressora, conforme extrato bancário e comprovantes.  | Restante do pagamento agendado para 30/03/2024.    | 661 |
|  |        |             |              |              |              |         |            | 211.556,76        | 07/03/2024        | -          |   |  |     |
|  |        |             |              |              |              |         |            | <b>850.000,00</b> | <b>421.870,36</b> |            |   |  |     |



## 12. Dívidas Concursais e Extraconcursais

Em atendimento ao previsto no §2º do Artigo 7º da Lei 11.101/2005, a Administração Judicial apresentou nos autos, sob os ID's 9627248648 e 9627266532, a relação de credores consolidada, que foi retificada em 30/01/2023 e juntado sob o ID nº 9711299806, contendo os saldos a seguir relacionados:

| LISTA DE CREDITORES - RECUPERAÇÃO JUDICIAL - GRUPO ESDEVA |                |            |           |
|---|----------------|------------|-----------|
| Artigo 7º - § 2º da Lei 11.101/2005                       | R\$ MIL        | USD MIL    | EUR MIL   |
| Classe I - Trabalhista                                    | 25.356         | -          | -         |
| Classe III - Quirografários                               | 211.261        | 942        | 21        |
| Classe IV - ME/EPP  | 4.561          | -          | -         |
| <b>TOTAL</b>  | <b>241.178</b> | <b>942</b> | <b>21</b> |

Foi identificada a divergência entre o saldo contábil e a Lista de Credores, havendo a necessidade de adequação dos saldos contábeis da Recuperanda frente ao Quadro Geral de Credores, para que sejam segregados os créditos concursais e extraconcursais na escrituração contábil da Recuperanda, tão logo estes sejam apresentados pela Administração Judicial após julgadas todas as impugnações de créditos existentes.



## 13. Conclusão

A seguir foram expostas as conclusões acerca de cada empresa que compõe o Grupo Esdeva.

### **ESDEVA INDÚSTRIA GRÁFICA LTDA.**

Das análises dos registros contábeis da Recuperanda ESDEVA foi verificado prejuízo líquido mensal de R\$ 1.955 mil em janeiro/2024. Já no acumulado do exercício foi apurado prejuízo líquido de R\$ 1.955 mil.

Em janeiro/2024, o Ativo da Recuperanda concentrava 32% de seu saldo em Estoques, com montante de R\$ 60.340 mil e 29% nos Adiantamentos, no valor de R\$ 55.201 mil. Já os principais representantes do endividamento eram os Empréstimos e Financiamentos em R\$ 140.890 mil e os Fornecedores, no montante de R\$ 154.949 mil, que juntos equivaliam a 61% da totalidade das exigibilidades da Recuperanda.

### **EDIGRÁFICA GRÁFICA E EDITORA LTDA.**

Das análises dos registros contábeis da Recuperanda EDIGRÁFICA, foi verificado prejuízo líquido mensal de R\$ 42 mil em janeiro/2024. Já no acumulado do exercício foi apurado prejuízo líquido de R\$ 42 mil.

Em janeiro/2024, o Ativo da EDIGRÁFICA concentrava 52% de seu saldo nos Estoques com o montante de R\$ 29.394 mil e 26% no saldo de Clientes com montante de R\$ 14.512 mil. Já os principais representantes do endividamento eram os Fornecedores no montante de R\$ 26.930 mil e as Obrigações Trabalhistas no montante de R\$ 23.817 mil, que juntos equivaliam a 58% da totalidade das exigibilidades da Recuperanda.

### **SOLAR COMUNICAÇÕES LTDA.**

Das análises dos registros contábeis da Recuperanda SOLAR COMUNICAÇÕES LTDA. foi verificado prejuízo líquido de R\$ 230 mil em janeiro/2024. Já no acumulado do exercício foi apurado prejuízo líquido de R\$ 230 mil.

Em janeiro/2024, o Ativo da SOLAR COMUNICAÇÕES concentrava 37% de seu saldo no grupo Clientes com o montante de R\$ 642 mil e 23% no grupo Imobilizado, no valor de R\$ 396 mil. Já os principais representantes do endividamento eram os Empréstimos e Financiamentos em R\$ 9.721 mil e os Fornecedores no montante de R\$ 2.297 mil, que juntos equivaliam a 68% da totalidade das exigibilidades da Recuperanda.



## ANDROMEDA EDITORES LTDA.

Das análises dos registros contábeis da Recuperanda ANDROMEDA EDITORES LTDA. foi verificado prejuízo líquido mensal de R\$ 3 mil em janeiro/2024. Já no acumulado do exercício foi apurado prejuízo líquido de R\$ 3 mil.

Em janeiro/2024, o Ativo da ANDROMEDA concentrava 84% de seu saldo no grupo de Investimentos e Participações com o montante de R\$ 20.379 mil e 15% em Adiantamento para Futuro Aumento de Capital com montante de R\$ 3.737 mil. Já o principal representante do endividamento eram as Dívidas com Pessoas Ligadas em R\$ 440 mil que equivaliam a 92% da totalidade das exigibilidades da Recuperanda.

## SMA INVESTIMENTO LTDA.

Das análises dos registros contábeis da Recuperanda SMA INVESTIMENTO LTDA. foi verificado lucro líquido de R\$ 2 mil em janeiro/2024. Já no acumulado do exercício foi apurado lucro líquido de R\$ 2 mil.

Em janeiro/2024, o Ativo da SMA INVESTIMENTO concentrava 83% de seu saldo no grupo de Imobilizado com o montante de R\$ 1.100 mil. Já os principais representantes do endividamento eram as Obrigações trabalhistas, no valor de R\$ 12 mil e os Empréstimos e Financiamentos, no montante de R\$ 11 mil, que juntos equivaliam a 67% da totalidade das exigibilidades da Recuperanda.

## SOLAR EMPREENDIMENTOS LTDA.

Das análises dos registros contábeis da Recuperanda foi verificado apuração de lucro líquido de R\$ 31 mil em janeiro/2024. Já no acumulado do exercício foi apurado lucro líquido de R\$ 31 mil.

Em janeiro/2024, o Ativo da SOLAR EMPREENDIMENTOS concentrava 76% de seu saldo no grupo Investimentos, com o montante de R\$ 5.998 mil. Já a principal representante do endividamento eram as Obrigações Tributárias em R\$ 578 mil, que correspondiam a 83% da totalidade das exigibilidades da Recuperanda.





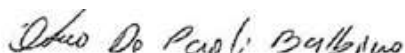
## TRADE BUSINESS PARTICIPAÇÕES LTDA.

Das análises dos registros contábeis da Recuperanda foi verificado lucro líquido de R\$ 48 mil em janeiro/2024. Já no acumulado do exercício foi apurado lucro líquido de R\$ 48 mil.

Em janeiro/2024, o Ativo da TRADE concentrava 87% de seu saldo no grupo de Investimentos, com o montante de R\$ 13.380 mil. Já os principais representantes do endividamento eram os Empréstimos e Financiamentos no montante de R\$ 1.591 mil e as Obrigações Tributárias no montante de R\$ 1.075 mil, que juntos equivaliam a 76% da totalidade das exigibilidades da Recuperanda.

Diante do exposto, a Administração Judicial, em conjunto com os peritos contábeis, apresenta o Relatório Mensal de Atividades relativo ao mês de janeiro/2024.

Administração Judicial:



PAOLI BALBINO & BALBINO ADMINISTRAÇÃO  
JUDICIAL



INOCÊNCIO DE PAULA SOCIEDADE DE ADVOGADOS

Perícia Contábil:

JULIANA CONRADO  
PASCHOAL:0352659  
1652  
UNE ASSESSORIA CONTÁBIL E EMPRESARIAL  
LTDA.

Assinado de forma digital por  
JULIANA CONRADO  
PASCHOAL:03526591652  
Dados: 2024.04.29 13:53:14 -03'00'

CLEBER BATISTA DE  
SOUSA:7158499464  
9  
BATISTA & ASSOCIADOS AUDITORIA, GESTÃO  
CONTÁBIL E PERÍCIA LTDA.

Assinado de forma digital por  
CLEBER BATISTA DE  
SOUSA:71584994649  
Dados: 2024.04.30 16:48:33  
-03'00'

