



Número: **5009901-51.2022.8.13.0145**

Classe: **[CÍVEL] RECUPERAÇÃO JUDICIAL**

Órgão julgador: **Vara de Sucessões, Empresarial e de Registros Públicos da Comarca de Juiz de Fora**

Última distribuição : **09/03/2022**

Valor da causa: **R\$ 255.059.117,22**

Processo referência: **5008310-54.2022.8.13.0145**

Assuntos: **Administração judicial**

Segredo de justiça? **NÃO**

Justiça gratuita? **NÃO**

Pedido de liminar ou antecipação de tutela? **SIM**

Partes	Advogados
SOLAR EMPREENDIMENTOS LTDA (AUTOR)	VICTOR EMANUEL LARA DA COSTA (ADVOGADO) KARINA ROSSI FELIPE (ADVOGADO) HELENICE LOPES PRESTO (ADVOGADO) MARCELO RODRIGUES FURTADO DE MENDONCA (ADVOGADO) LEONARDO RODRIGUES FURTADO DE MENDONCA (ADVOGADO)
ESDEVA INDUSTRIA GRAFICA LTDA. (AUTOR)	VICTOR EMANUEL LARA DA COSTA (ADVOGADO) KARINA ROSSI FELIPE (ADVOGADO) HELENICE LOPES PRESTO (ADVOGADO) MARCELO RODRIGUES FURTADO DE MENDONCA (ADVOGADO) LEONARDO RODRIGUES FURTADO DE MENDONCA (ADVOGADO) MARIA LUIZA AMANCIO TINOCO (ADVOGADO) CRISTIANO AUGUSTO VIEIRA CLEMENTE (ADVOGADO) JOAO PEDRO CAPINI DE ALMEIDA (ADVOGADO) ROMULO GONCALVES SIQUEIRA (ADVOGADO) HEBERT FABIANO RIBEIRO MARTINS (ADVOGADO) TEREZA MILANI BENTINHO (ADVOGADO)
EDIGRAFICA GRAFICA E EDITORA LTDA (AUTOR)	VICTOR EMANUEL LARA DA COSTA (ADVOGADO) KARINA ROSSI FELIPE (ADVOGADO) HELENICE LOPES PRESTO (ADVOGADO) MARCELO RODRIGUES FURTADO DE MENDONCA (ADVOGADO) LEONARDO RODRIGUES FURTADO DE MENDONCA (ADVOGADO) ADRIANA VALE DOS PRAZERES (ADVOGADO) DEBORA NOE DE CASTRO KNUST (ADVOGADO)
SOLAR COMUNICACOES S.A. (AUTOR)	

	VICTOR EMANUEL LARA DA COSTA (ADVOGADO) KARINA ROSSI FELIPE (ADVOGADO) HELENICE LOPES PRESTO (ADVOGADO) MARCELO RODRIGUES FURTADO DE MENDONCA (ADVOGADO) LEONARDO RODRIGUES FURTADO DE MENDONCA (ADVOGADO)
SMA INVESTIMENTOS LTDA (AUTOR)	
	VICTOR EMANUEL LARA DA COSTA (ADVOGADO) KARINA ROSSI FELIPE (ADVOGADO) HELENICE LOPES PRESTO (ADVOGADO) MARCELO RODRIGUES FURTADO DE MENDONCA (ADVOGADO) LEONARDO RODRIGUES FURTADO DE MENDONCA (ADVOGADO)
TRADE BUSINESS PARTICIPACOES LTDA (AUTOR)	
	VICTOR EMANUEL LARA DA COSTA (ADVOGADO) KARINA ROSSI FELIPE (ADVOGADO) HELENICE LOPES PRESTO (ADVOGADO) MARCELO RODRIGUES FURTADO DE MENDONCA (ADVOGADO) LEONARDO RODRIGUES FURTADO DE MENDONCA (ADVOGADO)
ANDROMEDA EDITORES LTDA. (AUTOR)	
	VICTOR EMANUEL LARA DA COSTA (ADVOGADO) KARINA ROSSI FELIPE (ADVOGADO) HELENICE LOPES PRESTO (ADVOGADO) MARCELO RODRIGUES FURTADO DE MENDONCA (ADVOGADO) LEONARDO RODRIGUES FURTADO DE MENDONCA (ADVOGADO)

Outros participantes	
MIRIAM DA SILVA ALVES (TERCEIRO INTERESSADO)	
	GISELE APARECIDA CASTRO DOS SANTOS (ADVOGADO) SANDRA LOURENCO PINHEIRO (ADVOGADO)
JONATHAN CAMARINHA (TERCEIRO INTERESSADO)	
	JACQUELINE LUZIA LOBATO (ADVOGADO)
DENISE DE FATIMA CARVALHO SIMAS (TERCEIRO INTERESSADO)	
	JACQUELINE LUZIA LOBATO (ADVOGADO)
Ministério Público - MPMG (FISCAL DA LEI)	
LITTERE EDITORA LTDA (TERCEIRO INTERESSADO)	
	FERNANDO ALFREDO RABELLO FRANCO (ADVOGADO)
ANHANGUERA EDUCACIONAL PARTICIPACOES S/A (TERCEIRO INTERESSADO)	
	JUAN MIGUEL CASTILLO JUNIOR (ADVOGADO)
LEANDRO NOGUEIRA DE ALMEIDA (TERCEIRO INTERESSADO)	
	ANDRE PORTO ROMERO (ADVOGADO)
Natura Cosmético SA (TERCEIRO INTERESSADO)	
	GUSTAVO LORENZI DE CASTRO (ADVOGADO)
BANCO ITAU UNIBANCO S/A (TERCEIRO INTERESSADO)	

	JULIANO RICARDO SCHMITT (ADVOGADO) LUIZ RODRIGUES WAMBIER (ADVOGADO)
CLOVIS MOISES ALVES (TERCEIRO INTERESSADO)	
	ENZO BITTENCOURT MOURA BRASIL (ADVOGADO) OROMILDO LUIZ MOURA BRASIL (ADVOGADO)
CLAUDIO MOISES ALVES (TERCEIRO INTERESSADO)	
	ENZO BITTENCOURT MOURA BRASIL (ADVOGADO) OROMILDO LUIZ MOURA BRASIL (ADVOGADO)
PAULO HENRIQUE DA COSTA MARTINS (TERCEIRO INTERESSADO)	
	ENZO BITTENCOURT MOURA BRASIL (ADVOGADO) OROMILDO LUIZ MOURA BRASIL (ADVOGADO)
MAYKON DE SOUZA SANTOS (TERCEIRO INTERESSADO)	
	GILBERTO DE AZEVEDO JUNIOR (ADVOGADO)
KAUANNY PIMENTEL DA SILVA (TERCEIRO INTERESSADO)	
	RAIMUNDO ANGELO DOS SANTOS (ADVOGADO)
EDUARDO DOS SANTOS VALADAO (TERCEIRO INTERESSADO)	
	FERNANDO MARTINS CORREIA JUNIOR (ADVOGADO)
David Gonçalves (TERCEIRO INTERESSADO)	
	RENATA PAVAO FERREIRA (ADVOGADO)
Solistica - FL Brasil Holding Logistica e Transporte Ltda (TERCEIRO INTERESSADO)	
	FERNANDO LUIZ TEGGE SARTORI (ADVOGADO)
3J Magossi Transportes Ltda (TERCEIRO INTERESSADO)	
	MARCELO APARECIDO PARDAL (ADVOGADO)
Adriana Florentina de Moura (TERCEIRO INTERESSADO)	
	RENATA SANTOS RODRIGUES (ADVOGADO)
CUPERTINO FUNDO DE INVESTIMENTO EM DIREITOS CREDITORIOS NAO-PADRONIZADOS (TERCEIRO INTERESSADO)	
	FELIPE CARREGAL SZTAJNBOK (ADVOGADO)
ROBSON OLIVEIRA DE SOUZA (TERCEIRO INTERESSADO)	
	FLAVIA DE SOUSA MONTEIRO (ADVOGADO)
MARCOS HAJIME ARIMATSU (TERCEIRO INTERESSADO)	
	VIVIANE APARECIDA SILVA CECATO (ADVOGADO)
GABRIELA RIGUEIRA CAVALCANTI (TERCEIRO INTERESSADO)	
	TALLES NEVES SILVA BHERING (ADVOGADO)
ADRIANO FERREIRA DA SILVA (TERCEIRO INTERESSADO)	
	TALLES NEVES SILVA BHERING (ADVOGADO)
EVELYN LUCILA DE PAULA DIAS (TERCEIRO INTERESSADO)	
	TALLES NEVES SILVA BHERING (ADVOGADO)
CONSELHO REGIONAL DE ENGENHARIA E AGRONOMIA DE MINAS GERAIS (TERCEIRO INTERESSADO)	
	ROMY CRISTHINE SOARES VALADARES (ADVOGADO)
CLAUDIA ORLANDA OLIVEIRA SANTOS (TERCEIRO INTERESSADO)	

	LUCIA DA FATIMA MOURA PAIVA DE SOUSA (ADVOGADO)
SAMUEL RODRIGUES DAS CHAGAS (TERCEIRO INTERESSADO)	
	MARCELLE GASPAR DE OLIVEIRA MARCHIORI (ADVOGADO)
MARIA EDUARDA DA SILVA COELHO (TERCEIRO INTERESSADO)	
	ISABELLA MAURICIA SANTANA GAUDERETO (ADVOGADO)
WENDELL SOUZA DA SILVA (TERCEIRO INTERESSADO)	
	ISABELLA MAURICIA SANTANA GAUDERETO (ADVOGADO)
ISABELLA MAURICIA SANTANA GAUDERETO (TERCEIRO INTERESSADO)	
	ISABELLA MAURICIA SANTANA GAUDERETO (ADVOGADO)
MARCO AURELIO DOS SANTOS JUNIOR (TERCEIRO INTERESSADO)	
	CRISTIANO AUGUSTO VIEIRA CLEMENTE (ADVOGADO)
Joaquim Maximiano Henriques da Silveira (TERCEIRO INTERESSADO)	
	JOAQUIM MAXIMIANO HENRIQUES DA SILVEIRA (ADVOGADO)
ALEX BORGES DOS SANTOS (TERCEIRO INTERESSADO)	
	SILIO ALCINO JATUBA (ADVOGADO)
ALEXANDRE PAONE VIEGAS SANTANA (TERCEIRO INTERESSADO)	
	MARCELA PAONE VIEGAS FREIRIA LOPES (ADVOGADO)
R.L.M. CONSULTORIA E SERVICOS (TERCEIRO INTERESSADO)	
	LUIS FELIPE SILVEIRA DE OLIVEIRA (ADVOGADO) FELIPE DE SOUZA ALVIM (ADVOGADO) DIEGO BAPTISTA ALE (ADVOGADO)
RENAN MOREIRA DE BRAGANCA QUINTANILHA (TERCEIRO INTERESSADO)	
	HELOISA RODRIGUES CASAGRANDE (ADVOGADO) JOAO PEDRO CAPINI DE ALMEIDA (ADVOGADO)
WESLEY CULAONI (TERCEIRO INTERESSADO)	
	JULIO ABEILARD DA SILVA (ADVOGADO)
ROSILENE RAFAEL DA SILVA (TERCEIRO INTERESSADO)	
AVM PARTICIPACOES LTDA (TERCEIRO INTERESSADO)	
	JOSÉ FREDERICO CIMINO MANSSUR (ADVOGADO)
JOSE ENOQUE DA COSTA (TERCEIRO INTERESSADO)	
	REGINA CELIA DOS SANTOS SOUZA (ADVOGADO)
POWER LABEL GRAFICA DIGITAL LTDA. (TERCEIRO INTERESSADO)	
	RAFAEL ROHRMANN FERREIRA (ADVOGADO) LETICIA OURIVIO FARIA (ADVOGADO)
JOMAR SILVA DA CONCEICAO (TERCEIRO INTERESSADO)	
	FLAVIA DE SOUSA MONTEIRO (ADVOGADO)
ANDRE LUIS MARQUES MARTINS (TERCEIRO INTERESSADO)	

	FLAVIA DE SOUSA MONTEIRO (ADVOGADO)
MANUEL NECO TORQUATO JUNIOR (TERCEIRO INTERESSADO)	
	VICTORIA MOREIRA PEREIRA (ADVOGADO)
PABLO GRILO IAT (TERCEIRO INTERESSADO)	
	VINICIUS FERREIRA DE FREITAS (ADVOGADO)
DIEGO SILVA LIMA (TERCEIRO INTERESSADO)	
	JESSICA JENNIFER ROSSATTO (ADVOGADO) RODRIGO MARTINS TAKASHIMA (ADVOGADO)
LEANDRO RICARDO JORGE (TERCEIRO INTERESSADO)	
	ROMULO GONCALVES SIQUEIRA (ADVOGADO)
MICHELE LINO DE LUCENA (TERCEIRO INTERESSADO)	
JF COMPRESSORES LTDA (TERCEIRO INTERESSADO)	
	VITOR SILVA ARAUJO (ADVOGADO)
EDSON GONCALVES VIANA (TERCEIRO INTERESSADO)	
	PERICLES MOREIRA ZILIO JUNIOR (ADVOGADO)
BRENER LUIZ DA SILVA FIALHO (TERCEIRO INTERESSADO)	
	AGATA NOE DA SILVA CORDEIRO (ADVOGADO) ADRIANA VALE DOS PRAZERES (ADVOGADO)
SERGIO TARTARINI FILHO GUELERE (TERCEIRO INTERESSADO)	
	FRANCISCO VAGNER ALVES PEREIRA (ADVOGADO)
LUIZ CARLOS DIAS (TERCEIRO INTERESSADO)	
	GILSON MACHADO BEZERRA (ADVOGADO) ANTONINO PROTA DA SILVA JUNIOR (ADVOGADO)
ANTONIO JONAS LUCIO DE OLIVEIRA (TERCEIRO INTERESSADO)	
	JAQUELINE ALMEIDA CUNHA (ADVOGADO)
MARCELO SANTOS BRANDS RODRIGUES (TERCEIRO INTERESSADO)	
	PAULO SERGIO DE LIMA (ADVOGADO) ROSILENE SCHNEIDER GLASSER (ADVOGADO)
SERVICO SOCIAL DA INDUSTRIA - SESI (TERCEIRO INTERESSADO)	
	MATEUS DE MOURA LIMA GOMES (ADVOGADO) WEDERSON ADVINCULA SIQUEIRA (ADVOGADO)
ARTHUR OLIVEIRA DIAS DA SILVA (TERCEIRO INTERESSADO)	
	ISIDORO ANTUNES MAZZOTINI (ADVOGADO)
ANDERSON DA COSTA ALEIXO (TERCEIRO INTERESSADO)	
	RODRIGO VALENTE MOTA (ADVOGADO)
DEO INDUSTRIA E COMERCIO DE ARTEFATOS PLASTICOS LTDA (TERCEIRO INTERESSADO)	
	WESLEY DUARTE GONCALVES SALVADOR (ADVOGADO) MARIA MADALENA ANTUNES (ADVOGADO)
MSC MEDITERRANEAN SHIPPING DO BRASIL LTDA (TERCEIRO INTERESSADO)	
	MARCELO DE LUCENA SAMMARCO (ADVOGADO)

ELETROPAULO METROPOLITANA ELETRICIDADE DE SAO PAULO S.A. (TERCEIRO INTERESSADO)	
	ROBERTO POLI RAYEL FILHO (ADVOGADO) SANDRA REGINA MIRANDA SANTOS (ADVOGADO)
RENATO WALLACE CORREA (TERCEIRO INTERESSADO)	
	SONIA SUELY DIAS DE ARAUJO (ADVOGADO)
EDITORA MODERNA LTDA (TERCEIRO INTERESSADO)	
	MAURICIO SURIANO (ADVOGADO) FELIPE BARBI SCAVAZZINI (ADVOGADO) EDUARDO DE CARVALHO LIMA (ADVOGADO)
QUIMAGRAF IND E COM DE MATERIAL GRAFICO LTDA (TERCEIRO INTERESSADO)	
	OSNIR MAYER (ADVOGADO) KATIA REGINA ROCHA RAMOS (ADVOGADO)
T & C TREINAMENTO, CONSULTORIA E COMERCIAL LTDA (TERCEIRO INTERESSADO)	
	WALDEMAR CURY MALULY JUNIOR (ADVOGADO) FELIPE VALENTE MALULY (ADVOGADO)
IMA EQUIPAMENTOS DE PROTECAO INDIVIDUAL LTDA (TERCEIRO INTERESSADO)	
	DANIEL AUGUSTO DE MORAIS URBANO (ADVOGADO) LUDMILA KAREN DE MIRANDA (ADVOGADO)
INOCENCIO DE PAULA SOCIEDADE DE ADVOGADOS (ADMINISTRADOR(A) JUDICIAL)	
	DIDIMO INOCENCIO DE PAULA (ADVOGADO)
INGRAM MICRO BRASIL LTDA (TERCEIRO INTERESSADO)	
	GUSTAVO GONCALVES GOMES (ADVOGADO)
LIGHT SERVICOS DE ELETRICIDADE S A (TERCEIRO INTERESSADO)	
	GUSTAVO ANTONIO FERES PAIXAO (ADVOGADO)
PIRES ADVOGADOS ASSOCIADOS (TERCEIRO INTERESSADO)	
	RENATO CURSAGE PEREIRA (ADVOGADO)
METROPRINT INDUSTRIA DE FORMULARIOS LTDA (TERCEIRO INTERESSADO)	
	ROBERTO CARLOS KEPPLER (ADVOGADO)
L.TUROLLA ACABAMENTOS GRAFICOS - EIRELI (TERCEIRO INTERESSADO)	
	INALDO PEDRO BILAR (ADVOGADO)
BANCO DO BRASIL SA (TERCEIRO INTERESSADO)	
	ALINE DOS SANTOS FERREIRA RIBEIRO (ADVOGADO) WESLEY MAGALHAES JUNIOR (ADVOGADO) TALITA EMILY MALTA (ADVOGADO) MARCUS FERREIRA CAMPOS (ADVOGADO) THAIS DE SOUZA AROUCA NETTO (ADVOGADO)
CAIXA ECONOMICA FEDERAL (TERCEIRO INTERESSADO)	
	RENATA MARIA PEREIRA FORTALEZA (ADVOGADO)
PAOLI BALBINO & BALBINO SOCIEDADE DE ADVOGADOS (ADMINISTRADOR(A) JUDICIAL)	
	OTAVIO DE PAOLI BALBINO DE ALMEIDA LIMA (ADVOGADO)
CLARO S/A (TERCEIRO INTERESSADO)	

	JOSE HENRIQUE CANCADO GONCALVES (ADVOGADO)
MANROLAND DO BRASIL SERVICOS LTDA. (TERCEIRO INTERESSADO)	
	LUIS EDUARDO VEIGA (ADVOGADO)
HUBERGROUP BRASIL TINTAS GRAFICAS LTDA (TERCEIRO INTERESSADO)	
	FERNANDO VAZ RIBEIRO DIAS (ADVOGADO) LUCIANO GEBARA DAVID (ADVOGADO)
SCF BRAZIL NP FUNDO DE INVESTIMENTO EM DIREITOS CREDITORIOS NAO PADRONIZADOS MULTISSETORIAL (TERCEIRO INTERESSADO)	
	FELIPE GONCALVES DOS SANTOS (ADVOGADO)
VR BENEFICIOS E SERVICOS DE PROCESSAMENTO LTDA (TERCEIRO INTERESSADO)	
	FABIO RIBEIRO GAMA (ADVOGADO)
ADHESPACK TECNOLOGIA E INOVACAO EM ACABAMENTOS GRAFICOS LTDA - EPP (TERCEIRO INTERESSADO)	
	EDUARDO PEDROSA MASSAD (ADVOGADO)
SUZANO S/A (TERCEIRO INTERESSADO)	
	WILLIAM CARMONA MAYA (ADVOGADO)
COBRA TECNOLOGIA S.A. (TERCEIRO INTERESSADO)	
	VINICIUS DASINGER BITTENCOURT (ADVOGADO) MONICA SILVA CRUZ (ADVOGADO)
BOTTCHEER DO BRASIL LTDA. (TERCEIRO INTERESSADO)	
	GUILHERME BORGES HILDEBRAND (ADVOGADO)
HEIDENHAIN BRASIL COMERCIO, IMPORTACAO E EXPORTACAO LTDA. (TERCEIRO INTERESSADO)	
	JOAO NELSON CELLA (ADVOGADO)
ELIAS DE BRITO NETO (TERCEIRO INTERESSADO)	
	JOAO BOSCO MOREIRA (ADVOGADO)
LILIAN COUTINHO CAMPOS SIMOES (TERCEIRO INTERESSADO)	
	MARCELO LADEIRA DUARTE (ADVOGADO) ANA PAULA CARNEIRO PACHECO (ADVOGADO)
SABBRY INDUSTRIAL SOLUTIONS LTDA. (TERCEIRO INTERESSADO)	
	JOSE CARLOS MOURA DONCSECZ FORYAN (ADVOGADO) RUY PAULO DE OLIVEIRA MAZZEI JUNIOR (ADVOGADO) BRUNO BELMONTE AGRELLA (ADVOGADO)
LAURENTI EQUIPAMENTOS PARA PROCESSAMENTO DE DADOS LTDA (TERCEIRO INTERESSADO)	
REPROCOPIA COM REPREST E ASSISTENCIA TECNICA LTDA (TERCEIRO INTERESSADO)	
	EMMANUEL PEDRO SOARES PACHECO (ADVOGADO) PEDRO HENRIQUE REIS E SOUZA (ADVOGADO)
LUAN DE OLIVEIRA INOCENCIO (TERCEIRO INTERESSADO)	
	GIOVANA PEREIRA CAMPOS (ADVOGADO)
OJI PAPEIS ESPECIAIS LTDA (TERCEIRO INTERESSADO)	
	CAROLINA DINIZ PAES (ADVOGADO)

LINS TRANSPORTADORA LTDA (TERCEIRO INTERESSADO)	
	RODRIGO MENDONCA ANTONIOL (ADVOGADO)
HENKEL LTDA (TERCEIRO INTERESSADO)	
	NOEMIA MARIA DE LACERDA SCHUTZ (ADVOGADO)
MINISTERIO DA FAZENDA (TERCEIRO INTERESSADO)	
	TULIO FARIA TONELLI (ADVOGADO)
SUN CHEMICAL DO BRASIL LTDA. (TERCEIRO INTERESSADO)	
	LEONARDO VINICIUS CORREIA DE MELO (ADVOGADO) CLARISSA DAMIANI DE ALMEIDA (ADVOGADO)
DISPARCON DISTRIBUIDORA DE PECAS P AR CONDICIONADO LTD (TERCEIRO INTERESSADO)	
	LILIANA BAPTISTA FERNANDES (ADVOGADO)
IBOR TRANSPORTE RODOVIARIO LTDA (TERCEIRO INTERESSADO)	
	RODRIGO AUGUSTO MONACO ALCANTARA (ADVOGADO) JULIO CEZAR PEREIRA CAMPOS (ADVOGADO)
JULIO CESAR KELLER COELHO (TERCEIRO INTERESSADO)	
	JOSE MARCIO KELMER (ADVOGADO)
IOB INFORMACOES OBJETIVAS PUBLICACOES JURIDICAS LTDA (TERCEIRO INTERESSADO)	
	ELAINE APARECIDA RODRIGUES DA SILVA (ADVOGADO) NATALIA BACARO COELHO (ADVOGADO)
RADIO TRANSAMERICA DE BRASILIA LIMITADA (TERCEIRO INTERESSADO)	
	JOSE GUILHERME CARNEIRO QUEIROZ (ADVOGADO)
TELEFONICA BRASIL S.A. (TERCEIRO INTERESSADO)	
	FLAVIO MENDONCA DE SAMPAIO LOPES (ADVOGADO)
MAXEL MATERIAIS ELETRICOS LTDA (TERCEIRO INTERESSADO)	
	CYNTIA APARECIDA VINCI (ADVOGADO)
TRANSPORTES DE MAQUINAS ARI LTDA (TERCEIRO INTERESSADO)	
	KARINA MIRANDA DE FREITAS (ADVOGADO) FABIO BOCCIA FRANCISCO (ADVOGADO)
ATOS CONTROL AUTOMACAO E AR CONDICIONADO EIRELI - ME (TERCEIRO INTERESSADO)	
	EMANUEL VIANA DO CARMO (ADVOGADO)
DRUCK CHEMIE BRASIL LTDA (TERCEIRO INTERESSADO)	
	RENATO FONTES ARANTES (ADVOGADO)
BANCO ABC BRASIL S.A. (TERCEIRO INTERESSADO)	
	PAULO SERGIO BRAGA BARBOZA (ADVOGADO)
AUTENTICA AUTOMACAO DRIVES ROBOTICA SERVICOS LTDA (TERCEIRO INTERESSADO)	
	CARINA DIRCE GROTTA BENEDETTI (ADVOGADO) DANIELA GULLO DE CASTRO MELLO (ADVOGADO)
VIEIRA DE CASTRO, MANSUR & FAVER ADVOGADOS (TERCEIRO INTERESSADO)	
	JULIANO MARTINS MANSUR (ADVOGADO)

UNIMED JUIZ DE FORA COOP DE TRABALHO MEDICO LTDA (TERCEIRO INTERESSADO)	
	IGOR MACIEL ANTUNES (ADVOGADO)
VALECREC SECURITIZADORA DE CREDITOS S/A (TERCEIRO INTERESSADO)	
	TIAGO SCHREINER GARCEZ LOPES (ADVOGADO) GUILHERME AUGUSTO DE LIMA FRANCA (ADVOGADO)
PERFIL.COM LTDA (TERCEIRO INTERESSADO)	
	JUAN MIGUEL CASTILLO JUNIOR (ADVOGADO)
SINDICATO DOS TRABALHADORES EM TRANSPORTES RODOVIARIOS DE JUIZ DE FORA E REGIAO (TERCEIRO INTERESSADO)	
	FABIANO DE ALMEIDA CANDIDO (ADVOGADO)
UPM SALES OY (TERCEIRO INTERESSADO)	
	FLAVIA CRISTINA MOREIRA DE CAMPOS ANDRADE (ADVOGADO) LIV MACHADO (ADVOGADO)
ROLOPLAS CILINDROS DE IMPRESSAO LTDA (TERCEIRO INTERESSADO)	
	VINICIUS PARMEJANI DE PAULA RODRIGUES (ADVOGADO) REBECCA GONCALVES FRESNEDA (ADVOGADO)
BANCO PINE S/A (TERCEIRO INTERESSADO)	
	GABRIEL ABRAO FILHO (ADVOGADO) FRANCISCO CORREA DE CAMARGO (ADVOGADO)
PLURAL INDUSTRIA GRAFICA LTDA (TERCEIRO INTERESSADO)	
	ALEXANDRE CHICONELI DE LUCCA PAULINO (ADVOGADO) ALEXANDRE LUZZIO LEITE (ADVOGADO) IVANA FREIRE ZINI (ADVOGADO)
CENTELHA EQUIPAMENTOS ELETRICOS LTDA (TERCEIRO INTERESSADO)	
	IVAN SPREAFICO CURBAGE (ADVOGADO)
KABUM COMERCIO ELETRONICO S.A. (TERCEIRO INTERESSADO)	
	FABIO IZIQUE CHEBABI (ADVOGADO)
EDICOES SM LTDA. (TERCEIRO INTERESSADO)	
	ANDREA LANNA FERNANDES (ADVOGADO) SANDRA KEIKO MIZUNO (ADVOGADO)
ANDRE LUIS TOLEDO DE CASTRO (TERCEIRO INTERESSADO)	
	ANDERSON TAVARES DE PAIVA (ADVOGADO)
TOTVS S.A. (TERCEIRO INTERESSADO)	
	MARIA DO PERPETUO SOCORRO MAIA GOMES (ADVOGADO) CATARINA BEZERRA ALVES (ADVOGADO)
TATIANA SEIXAS RODRIGUES (TERCEIRO INTERESSADO)	
	RENATO DO ESPIRITO SANTO RODRIGUES (ADVOGADO) TATIANA SEIXAS RODRIGUES (ADVOGADO)
PRODIHL COMERCIO DE PRODUTOS PARA AUTOMACAO E CONTROLE LTDA (TERCEIRO INTERESSADO)	

	JANAINA CARLA DE OLIVEIRA DIHL (ADVOGADO)
BRASPRESS TRANSPORTES URGENTES LTDA (TERCEIRO INTERESSADO)	
	HERIK ALVES DE AZEVEDO (ADVOGADO)
DYANA VITORIA DO NASCIMENTO PREFEITO (TERCEIRO INTERESSADO)	
	CATIA GONCALVES PREFEITO (ADVOGADO)
SYLVAMO DO BRASIL LTDA (TERCEIRO INTERESSADO)	
	GERALDO FONSECA DE BARROS NETO (ADVOGADO)
PERICLES DIOGENES BALDNER DA SILVA (TERCEIRO INTERESSADO)	
	RANIELLY CARDOSO DE ALBUQUERQUE (ADVOGADO) EDVAN BORGES CARDOSO (ADVOGADO)
D.M.F. SERVICOS E LOCACAO DE EQUIPAMENTOS EIRELI (TERCEIRO INTERESSADO)	
	DIEGO MENEGUELLI DIAS (ADVOGADO) LUIZ APARECIDO FERREIRA (ADVOGADO)
COOPERATIVA DE CREDITO DE LIVRE ADMISSAO DA ZONA DA MATA LTDA (TERCEIRO INTERESSADO)	
	SANDRO COUTO CRUZATO (ADVOGADO)
AMERICAN TOWER DO BRASIL-COMUNICACAO MULTIMIDIA LTDA. (TERCEIRO INTERESSADO)	
	GRAZZIANO MANOEL FIGUEIREDO CEARA (ADVOGADO)
AGFA GEVAERT DO BRASIL LTDA (TERCEIRO INTERESSADO)	
	SERGIO ZAHR FILHO (ADVOGADO)
ELEKTRA REFRIGERACAO & AUTOMACAO INDUSTRIAL LTDA (TERCEIRO INTERESSADO)	
	RENNER SILVA FONSECA (ADVOGADO)
CIPATEX ADESIVOS LTDA. (TERCEIRO INTERESSADO)	
	MARCIO LUIZ SONEGO (ADVOGADO) LARISSA DEL AGNOLO CALDANA (ADVOGADO)
ALEX SANDRO FARIA BRAZ (TERCEIRO INTERESSADO)	
	LEANDRO LACERDA RODRIGUES (ADVOGADO)
SERVICO DE APOIO AS MICRO E PEQ EMPRESAS DE SAO PAULO (TERCEIRO INTERESSADO)	
	FERNANDO HENRIQUE AMARO DA SILVA (ADVOGADO) MARCELO LIBERTO DE VASCONCELOS ARRUDA (ADVOGADO)
SCHIRLEY CRISTINA SARTORI (TERCEIRO INTERESSADO)	
	SCHIRLEY CRISTINA SARTORI (ADVOGADO)
BANCO BRADESCO S.A. (TERCEIRO INTERESSADO)	
	BRUNNA MELAZZO FERNANDES DA SILVA (ADVOGADO) NORIVAL LIMA PANIAGO (ADVOGADO)
MUNICÍPIO DE JUIZ DE FORA (TERCEIRO INTERESSADO)	
	CARLOS EDUARDO NASCIMENTO ROZARIO (ADVOGADO)
FL BRASIL HOLDING, LOGISTICA E TRANSPORTE LTDA. (TERCEIRO INTERESSADO)	
ELAINE FRANK (TERCEIRO INTERESSADO)	
	MARIA CELIA JUNQUEIRA DE CASTRO (ADVOGADO)

SERVICO NACIONAL DE APRENDIZAGEM INDUSTRIAL - SENAI (TERCEIRO INTERESSADO)	
	MATEUS DE MOURA LIMA GOMES (ADVOGADO) WEDERSON ADVINCULA SIQUEIRA (ADVOGADO) TIAGO GOMES DE CARVALHO PINTO (ADVOGADO) MARIANA BARBOSA SALIBA (ADVOGADO) LETICIA DE OLIVEIRA LOURENCO (ADVOGADO)
PANINI BRASIL LTDA (TERCEIRO INTERESSADO)	
	ANDRE MARSIGLIA DE OLIVEIRA SANTOS (ADVOGADO)
Banco J. Safra S/A (TERCEIRO INTERESSADO)	
	IVAN DE SOUZA MERCEDO MOREIRA (ADVOGADO)
EULER HERMES SEGUROS DE CREDITO S.A. (TERCEIRO INTERESSADO)	
	THIAGO GALVAO SEVERI (ADVOGADO)
PBICALHO SOLUCOES EM TECNOLOGIA DA INFORMACAO LTDA - ME (TERCEIRO INTERESSADO)	
	HADASSA PRISCILA HETTI BAHIA (ADVOGADO)
BVQI DO BRASIL SOCIEDADE CERTIFICADORA LTDA (TERCEIRO INTERESSADO)	
	ANA CRISTINA DOMINGUES DIAS (ADVOGADO) NATALIA AKEMI YAMANE (ADVOGADO)
EMPRESA BRASILEIRA DE CORREIOS E TELEGRAFOS (TERCEIRO INTERESSADO)	
	FERNANDA PAIS DUTRA REGO (ADVOGADO)
RENATO CAMPANER AVANZO (TERCEIRO INTERESSADO)	
	NAILSA CARLOS ROCHA (ADVOGADO) GUILHERME MOREIRA MIRANDA (ADVOGADO) MATHEUS GALDINO DA COSTA (ADVOGADO)
ITAPEVI EMBALAGENS - EIRELI (TERCEIRO INTERESSADO)	
	KLEBER DEL RIO (ADVOGADO)
COELHO E BOMBONATTI TECNOLOGIA DA INFORMACAO LTDA (TERCEIRO INTERESSADO)	
	EDUARDO BARROS DE MOURA (ADVOGADO)
EDISON MOUTINHO PEREIRA (TERCEIRO INTERESSADO)	
	ALEXANDRE FERREIRA ALVES (ADVOGADO) SIMONE VELLOSO RODRIGUES (ADVOGADO)
JULIANA MACHADO DE LA ROCQUE MEIRELES (TERCEIRO INTERESSADO)	
	ELISANGELA CARDERONE DE PAULA (ADVOGADO) ITALIA CORREA DOS SANTOS (ADVOGADO)
RENATO CAMPANER AVANZO (TERCEIRO INTERESSADO)	
	MATHEUS GALDINO DA COSTA (ADVOGADO)
ESSENCIS MG SOLUCOES AMBIENTAIS S/A (TERCEIRO INTERESSADO)	
	BRUNO RIBEIRO DIAS (ADVOGADO)
LUCIANO GONCALVES ROSA (TERCEIRO INTERESSADO)	
	CATHARINE ROSA CERVINO (ADVOGADO)
BBM LOGISTICA S.A. (TERCEIRO INTERESSADO)	
	FELIPE CORDELLA RIBEIRO (ADVOGADO)
KODAK BRASILEIRA COMERCIO DE PRODUTOS PARA IMAGEM E SERVICOS LTDA (TERCEIRO INTERESSADO)	

	CELSO DE FARIA MONTEIRO (ADVOGADO)
HMPC SOLUCOES EM AUTOMACAO LTDA (TERCEIRO INTERESSADO)	
	RUBENS FERREIRA DE CASTRO (ADVOGADO)
CAIXA VIDA E PREVIDENCIA S/A (TERCEIRO INTERESSADO)	
	LUDMILA KAREN DE MIRANDA (ADVOGADO) DANIEL AUGUSTO DE MORAIS URBANO (ADVOGADO)
COMPANHIA DE SANEAMENTO MUNICIPAL - CESAMA (TERCEIRO INTERESSADO)	
	WANDERSON SOUZA CHAVES (ADVOGADO)
SINDICATO TRABS INDUSTRIAS GRAFICAS DE JUIZ DE FORA (TERCEIRO INTERESSADO)	
	JOAO FERNANDO LOURENCO (ADVOGADO) FERNANDO RINCO ROCHA (ADVOGADO)
PAULO NOGUEIRA PALMA (TERCEIRO INTERESSADO)	
	MARCELO DE ALMEIDA CAMARA (ADVOGADO)
PROFILI INDUSTRIA DE LAMINAS E ACESSORIOS GRAFICOS LTDA (TERCEIRO INTERESSADO)	
	MARIA MADALENA ANTUNES (ADVOGADO) WESLEY DUARTE GONCALVES SALVADOR (ADVOGADO) JOSE CARLOS DE JESUS GONCALVES (ADVOGADO)
EDVK GESTAO, IMAGEM & TECNOLOGIA EIRELI (TERCEIRO INTERESSADO)	
	RICARDO CHABU DEL SOLE (ADVOGADO)
EVOLUTIVA CONSULTORIA E TECNOLOGIA GRAFICA EIRELI (TERCEIRO INTERESSADO)	
	RICARDO CHABU DEL SOLE (ADVOGADO)
CASSIANO DO CARMO DIAS (TERCEIRO INTERESSADO)	
	DANIEL LIMA E OLIVEIRA (ADVOGADO)
GC LOCACAO DE EQUIPAMENTOS LTDA. (TERCEIRO INTERESSADO)	
	JOAO ADELINO MORAES DE ALMEIDA PRADO (ADVOGADO)
TEX COURIER S.A. (TERCEIRO INTERESSADO)	
	ALFREDO ZUCCA NETO (ADVOGADO)
IMPORTADORA DE ROLAMENTOS RADIAL LTDA (TERCEIRO INTERESSADO)	
	MARCOS VALERIO DOS SANTOS (ADVOGADO) FELIPE ALEXANDRE VIZINHANI ALVES (ADVOGADO)
CEMIG DISTRIBUIÇÃO S.A. (TERCEIRO INTERESSADO)	
	SERGIO CARNEIRO ROSI (ADVOGADO)
JULIANA NETTO DE AQUINO (TERCEIRO INTERESSADO)	
	LETICIA DE ALMEIDA MELLO PAIVA (ADVOGADO)
STRACKFILME DISTRIBUIDORA LTDA (TERCEIRO INTERESSADO)	
	ALEXSANDER CARREIRO DA SILVA (ADVOGADO) CRISTIAN NADER (ADVOGADO)
JOAO CARLOS TORRES QUIRINO (TERCEIRO INTERESSADO)	
	JOAO CARLOS TORRES QUIRINO (ADVOGADO)
ELIEL PEREIRA GONZAGA (TERCEIRO INTERESSADO)	

	JOAO CARLOS TORRES QUIRINO (ADVOGADO)
ALEX JUNIOR FERREIRA COSTA (TERCEIRO INTERESSADO)	
	MARIA CELIA JUNQUEIRA DE CASTRO (ADVOGADO)
PAULO RICARDO DE OLIVEIRA BALBINO (TERCEIRO INTERESSADO)	
	ANA CAROLINA VIEIRA DOS SANTOS DA SILVA (ADVOGADO)
PAULO PEREIRA DE SIQUEIRA (TERCEIRO INTERESSADO)	
	MATHEUS GUGLIEMELLI LOPES (ADVOGADO)
ISMAEL MACIEL (TERCEIRO INTERESSADO)	
FLAVIA DA SILVA ARAUJO LIMA (TERCEIRO INTERESSADO)	
	MICHELE DA SILVA OLIVEIRA (ADVOGADO)
POTTENCIAL SEGURADORA S.A. (TERCEIRO INTERESSADO)	
	CLAYTON ALVES DE CARVALHO (ADVOGADO) FLAVIO LAGE SIQUEIRA (ADVOGADO) FELIPE BUENO SIQUEIRA (ADVOGADO)
LUCAS AVEZANI RODRIGUES DOS SANTOS (TERCEIRO INTERESSADO)	
	PAULO SERGIO AVEZANI (ADVOGADO)
B.O PAPER BRASIL INDUSTRIA DE PAPEIS LTDA (TERCEIRO INTERESSADO)	
	MICHEL GUERIOS NETTO (ADVOGADO)
RENAN RIBEIRO FERREIRA (TERCEIRO INTERESSADO)	
	LETICIA DE ALMEIDA MELLO PAIVA (ADVOGADO) ANDERSON TAVARES DE PAIVA (ADVOGADO)
WTM LOGISTICA E TRANSPORTES LTDA - ME (TERCEIRO INTERESSADO)	
	CAMILA DANTAS MONDO (ADVOGADO)
TRANSPORTADORA FERREIRA JUNIOR LIMITADA - EPP (TERCEIRO INTERESSADO)	
	CELSO FERNANDO GUTMANN (ADVOGADO) CRISTIANO DA SILVA (ADVOGADO)
MAURICIO EVARISTO LUCIANO JUNIOR (TERCEIRO INTERESSADO)	
	ROSIMAR APARECIDA DE MELO (ADVOGADO)
BATERIAS SANTO ANTONIO LTDA - ME (TERCEIRO INTERESSADO)	
	DANIEL WEBER REIS (ADVOGADO)
MARCEL LEONARDO DE OLIVEIRA (TERCEIRO INTERESSADO)	
	AGNUS LUCAS GONCALVES (ADVOGADO)
ATEND COMERCIO DE PAPEIS LTDA (TERCEIRO INTERESSADO)	
	GILENO DE SOUSA LIMA JUNIOR (ADVOGADO) MANUEL DA SILVA BARREIRO (ADVOGADO)
ALCIMAR NUNES DE OLIVEIRA (TERCEIRO INTERESSADO)	
	JOAO BATISTA VASCONCELOS (ADVOGADO)

CICERO SOARES DE OLIVEIRA (TERCEIRO INTERESSADO)	
	JOAO BATISTA VASCONCELOS (ADVOGADO)
FRAITECH INTELIGENCIA EM AUTOMACAO LTDA (TERCEIRO INTERESSADO)	
	MIGUEL TEIXEIRA DE PAULA E RODRIGUES LIMA (ADVOGADO) ANDRE CAMPOS GREGORIO (ADVOGADO) BRUNO CAMPOS GREGORIO (ADVOGADO) LARISSA LIMA FURTADO (ADVOGADO) MICHELLE DE OLIVEIRA LIMA (ADVOGADO)
EVERALDO NASCIMENTO DOS SANTOS (TERCEIRO INTERESSADO)	
	JOAO BATISTA VASCONCELOS (ADVOGADO)
AGUINALDO FERREIRA DE SOUZA (TERCEIRO INTERESSADO)	
	JOAO BATISTA VASCONCELOS (ADVOGADO)
COMPANHIA DE LOCACAO DAS AMERICAS (TERCEIRO INTERESSADO)	
	IGOR MACIEL ANTUNES (ADVOGADO)
TEC REVEST- COMERCIO E SERVICOS DE REVESTIMENTOS EM CILINDROS LTDA (TERCEIRO INTERESSADO)	
	ADRIANA MOREIRA NUNES GODOI (ADVOGADO)
SERRARIA VASCONCELOS LTDA - EPP (TERCEIRO INTERESSADO)	
	FERNANDA DE FATIMA SIQUEIRA RODRIGUES (ADVOGADO) DANIEL FELIPE QUIRINO PRENASSI (ADVOGADO) PERICLES DE PAULA NETO (ADVOGADO)
MULLER MARTINI BRASIL COMERCIO E REPRESENTACOES LTDA (TERCEIRO INTERESSADO)	
	RODRIGO ALVES ANAYA (ADVOGADO)
M.PIRES FERNANDES & CIA LTDA (TERCEIRO INTERESSADO)	
	ALEXANDRE PIMENTA DA ROCHA DE CARVALHO (ADVOGADO) GABRIEL SANTOS CORDEIRO DE ANDRADE (ADVOGADO)
M.D.L. COMERCIO E SERVICOS ELETRO ELETRONICOS LTDA (TERCEIRO INTERESSADO)	
	IGOR DA SILVA LOPES (ADVOGADO)
LEOPOLDO OLIVEIRA GOMES 28275141842 (TERCEIRO INTERESSADO)	
	HEBERT FABIANO RIBEIRO MARTINS (ADVOGADO)
DAY BRASIL S/A (TERCEIRO INTERESSADO)	
	RITA DE CASSIA MESQUITA TALIBA (ADVOGADO) BRUNO ALBERTO SILVA AMARAL (ADVOGADO)
FEDEX BRASIL LOGISTICA E TRANSPORTE S.A. (TERCEIRO INTERESSADO)	
	RICARDO ANDRE ZAMBO (ADVOGADO)
COPAMIG-COMERCIO DE PAPEIS MINAS GERAIS LTDA (TERCEIRO INTERESSADO)	

	JUAREZ LOURES DE OLIVEIRA (ADVOGADO)
HARMONIA123MUSIC, INSTRUMENTOS MUSICAIS, ACESSORIOS E SERVICOS LTDA (TERCEIRO INTERESSADO)	
	GUSTAVO CAVALCANTE DOS SANTOS ARAUJO (ADVOGADO)
AUTO VIACAO URUBUPUNGA LTDA (TERCEIRO INTERESSADO)	
	KARIM CRISTINA VIEIRA PATERNOSTRO (ADVOGADO)
MARCIO ARAUJO CARRACA (TERCEIRO INTERESSADO)	
	MIGUEL MARZINETTI FRANCA (ADVOGADO) HENRIQUE BEDETTI BASTOS MAYRINK (ADVOGADO) ROGERIO CARVALHO GARCIA DE LIMA (ADVOGADO)
REIS & ARAO SERVICOS LTDA (TERCEIRO INTERESSADO)	
	IAGO FORTINI GUEDES JUNQUEIRA (ADVOGADO) VICTORIA REGINA DIAS RIBEIRO (ADVOGADO) LEONARDO HOSKEN RODRIGUES ALVARES (ADVOGADO)
COMPANHIA DISTRIBUIDORA DE GAS DO RIO DE JANEIRO - CEG (TERCEIRO INTERESSADO)	
	GUSTAVO AUGUSTO FARIA CORTINES (ADVOGADO)
FL BRASIL HOLDING, LOGISTICA E TRANSPORTE LTDA. (TERCEIRO INTERESSADO)	
	FERNANDO LUIZ TEGGE SARTORI (ADVOGADO)
BANCO SOFISA SA (TERCEIRO INTERESSADO)	
	RICARDO DE ABREU BIANCHI (ADVOGADO) MARCELLA SASSETTOLI (ADVOGADO)
SENAT SERVICO NACIONAL DE APRENDIZAGEM DO TRANSPORTE (TERCEIRO INTERESSADO)	
	ALESSANDRO BATISTA BATELLA (ADVOGADO)
EDUCABEM AGENCIAMENTO GRAFICOS EDIT E EDUCACIONAIS LTDA (TERCEIRO INTERESSADO)	
	MAURICIO TERCIOTTI (ADVOGADO)
MARIA JOSE SOUZA MENDES (TERCEIRO INTERESSADO)	
	TAMIRES GISELE DA SILVA (ADVOGADO)
CLAMAR INDUSTRIA E COMERCIO DE ETIQUETAS ADESIVAS LTDA (TERCEIRO INTERESSADO)	
	DOUGLAS MATTOS LOMBARDI (ADVOGADO)
OXMAN TECNOLOGIA LTDA (TERCEIRO INTERESSADO)	
	ORLANDO CORDEIRO DE BARROS (ADVOGADO) VINICIUS ROMITO PELISSONI (ADVOGADO)
BANCO OURINVEST S/A (TERCEIRO INTERESSADO)	
	JORGE DONIZETI SANCHEZ (ADVOGADO)
FUNDO DE INVESTIMENTO EM DIREITOS CREDITORIOS BRAZIL PLUS - MULTISEGMENTOS (TERCEIRO INTERESSADO)	
	ROBERTO ABRAO DE MEDEIROS LOURENCO (ADVOGADO) FERNANDO ALFREDO PARIS MARCONDES (ADVOGADO)
WEBFONES COMERCIO DE ARTIGOS DE TELEFONIA S.A. (TERCEIRO INTERESSADO)	
	AFFONSO PAULO COMISSARIO LOPES (ADVOGADO) ALINE BIZOTTO DE OLIVEIRA LOPES (ADVOGADO)

HIDROAIR AUTOMACAO INDUSTRIAL LTDA (TERCEIRO INTERESSADO)			
		RENATA LUIZA DE ALCANTARA AVENA (ADVOGADO)	
VANESSA ROSA DE ARAUJO (TERCEIRO INTERESSADO)			
		SIDNEY BARBALHO PINTO JUNIOR (ADVOGADO)	
MARCIO SULLIVAN VIEIRA ALULAS (TERCEIRO INTERESSADO)			
		CLAUDIA ELAINE DE MOURA VALLE (ADVOGADO)	
Wagner Rodrigues Arco Iris de Figueredo (TERCEIRO INTERESSADO)			
		TEREZA MILANI BENTINHO (ADVOGADO)	
RM ADMINISTRADORAS DE IMOVEIS LTDA (TERCEIRO INTERESSADO)			
		KARINA ROSSI FELIPE (ADVOGADO)	
DULCE DE OLIVEIRA FIGUEIREDO NETA VILANO (TERCEIRO INTERESSADO)			
		SANDLEY DE CASTRO MENDES (ADVOGADO)	
MARIA LEZONEIDE PEREIRA DA SILVA (TERCEIRO INTERESSADO)			
PEIXOTO & SODRE ADVOCACIA (TERCEIRO INTERESSADO)			
		LARISSA SNIOKA PROKOPOWITSCH (ADVOGADO) FLAVIA POMPEU DE CAMARGO CORTEZ (ADVOGADO) RENATA GHEDINI RAMOS (ADVOGADO)	
MINOZZI, HATOUN, MARTINELLI E PAMPLONA - ADVOGADOS ASSOCIADOS (TERCEIRO INTERESSADO)			
		MARCIO MARTINELLI AMORIM (ADVOGADO)	
ALGAR MULTIMIDIA S/A (TERCEIRO INTERESSADO)			
		SILCA MENDES MIRO BABO (ADVOGADO) CARLOS ALBERTO MIRO DA SILVA FILHO (ADVOGADO) CARLOS ALBERTO MIRO DA SILVA (ADVOGADO) CARLOS AUGUSTO KASTEIN BARCELLOS (ADVOGADO) CARLA CRISTINA OLIVEIRA RUELA (ADVOGADO)	
Documentos			
Id.	Data da Assinatura	Documento	Tipo
10600671242	17/12/2025 16:48	RELATÓRIO MENSAL DE ATIVIDADES - Agosto de 2025	Documento de Comprovação

RELATÓRIO MENSAL DE ATIVIDADES

GRUPO ESDEVA

AGOSTO/2025



Belo Horizonte (MG), 11 de dezembro de 2025.

MM. Juiz de Direito da Vara de Sucessões, Empresarial e de Registros Públicos da Comarca de Juiz de Fora do Estado de Minas Gerais

Processo nº 5009901-51.2022.8.13.0145

A Administração Judicial, integrada por **PAOLI BALBINO & BALBINO ADMINISTRAÇÃO JUDICIAL**, representada pelo Dr. Otávio de Paoli Balbino, OAB/MG nº 123.643 e **INOCÊNCIA DE PAULA SOCIEDADE DE ADVOGADOS**, representada pelo Dr. Dídimo Inocência de Paula, OAB/MG 26.226, nomeada nos autos da **AÇÃO DE RECUPERAÇÃO JUDICIAL** em epígrafe, vem, respeitosamente, à presença de V. Exa., apresentar o Relatório Mensal de Atividades do **GRUPO ESDEVA**, composto pelas empresas: **ESDEVA INDÚSTRIA GRÁFICA LTDA.**, **EDIGRÁFICA GRÁFICA E EDITORA LTDA.**, **SOLAR COMUNICAÇÕES S.A.**, **SOLAR EMPREENDIMENTOS LTDA.**, **SMA INVESTIMENTOS LTDA.**, **TRADE BUSINESS PARTICIPAÇÕES LTDA.** e **ANDROMEDA EDITORES LTDA.**, referente ao mês de agosto/2025, em atendimento à norma inserta nas alíneas "a" e "c", do artigo 22, da Lei 11.101/05.

As informações contábeis e financeiras analisadas no presente Relatório Mensal de Atividades, referentes às datas-bases de 31/07/2025 e 31/08/2025 não foram auditadas e, portanto, são de responsabilidade das Recuperandas, que respondem pela sua veracidade e exatidão.

A Administração Judicial e os peritos contábeis se colocam à disposição para os esclarecimentos que se fizerem necessários.



**PAOLI BALBINO & BALBINO ADMINISTRAÇÃO
JUDICIAL**



**INOCÊNCIA DE PAULA SOCIEDADE DE
ADVOGADOS**



ÍNDICE

Sumário

1. Introdução.....	6
2. Resumo Processual	7
3. Contexto Operacional	10
4. ESDEVA INDÚSTRIA GRÁFICA LTDA.....	11
4.1- Estrutura organizacional	11
4.2- Quadro de Funcionários	12
4.3- Análise Financeira – Balanço Patrimonial	13
4.4- Ativos.....	14
4.5- Passivo	16
Patrimônio Líquido	16
4.6- Endividamento	17
Obrigações Tributárias	18
4.7- Análise Financeira – Resultado do Exercício	19
4.8- Indicadores Financeiros	23
5. EDIGRÁFICA GRÁFICA E EDITORA LTDA.	27
5.1- Estrutura organizacional	27
5.2- Quadro de Funcionários	27
5.3- Análise Financeira – Balanço Patrimonial	28
5.4- Ativos.....	29
5.5- Passivo	31
Patrimônio Líquido	31
5.6- Endividamento	31
Obrigações Tributárias	32
5.7- Análise Financeira – Resultado do Exercício	33
5.8- Indicadores Financeiros	33
6. SOLAR COMUNICAÇÕES S.A.....	36
6.1- Estrutura Organizacional	36
6.2- Quadro de Funcionários	37



6.3- Análise Financeira – Balanço Patrimonial	38
6.4- Ativos.....	39
6.5- Passivo.....	41
Patrimônio Líquido	41
6.6- Endividamento	42
Obrigações Tributárias.....	43
6.7- Análise Financeira – Resultado do Exercício	44
6.8- Indicadores Financeiros	46
7. ANDROMEDA EDITORES LTDA.	50
7.1- Estrutura Organizacional	50
7.2- Quadro de Funcionários	50
7.3- Análise Financeira – Balanço Patrimonial	51
7.4- Ativos.....	52
7.5- Passivo	53
Patrimônio Líquido	53
7.6- Endividamento	53
7.7- Análise Financeira – Resultado do Exercício	54
7.8- Indicadores Financeiros	55
8. SMA INVESTIMENTOS LTDA.....	57
8.1- Estrutura Organizacional	57
8.2- Quadro de Funcionários	58
8.3- Análise Financeira – Balanço Patrimonial	58
8.4- Ativos.....	59
8.5- Passivo	60
Patrimônio Líquido	60
8.6- Endividamento	60
8.7- Análise Financeira – Resultado do Exercício	62
8.8- Indicadores Financeiros	62
9. SOLAR EMPREENDIMENTOS LTDA.....	65
9.1- Estrutura Organizacional	65
9.2- Quadro de Funcionários	65
9.3- Análise Financeira – Balanço Patrimonial	66
9.4- Ativos.....	67
9.5- Passivo.....	69
Patrimônio Líquido	69



9.6- Endividamento	70
Obrigações Tributárias	70
9.7- Análise Financeira – Resultado do Exercício	71
9.8- Indicadores Financeiros	72
10. TRADE BUSINESS PARTICIPAÇÕES LTDA.	75
10.1- Estrutura organizacional	75
10.2- Quadro de Funcionários	75
10.3- Análise Financeira – Balanço Patrimonial	76
10.4- Ativos	77
10.5- Passivo	77
Patrimônio Líquido	78
10.6- Endividamento	78
10.7- Análise Financeira – Resultado do Exercício	80
10.8- Indicadores Financeiros	81
11. Dívidas Concursais e Extraconcursais	83
12. Conclusão	84



1. Introdução

O Relatório Mensal de Atividades é uma obrigação da Administração Judicial, presente no art. 22, inciso II, alínea “c”, da Lei 11.101/2005. Ele tem como objetivo expor as informações relevantes acerca do acompanhamento mensal das Recuperandas, sendo analisadas as questões inerentes às operações desenvolvidas no mês, receitas, custos e despesas, movimentação dos ativos (bens e direitos) e passivos (dívidas a pagar), bem como demais informações relevantes, tais como, quadro de funcionários, eventuais problemas operacionais e novos negócios da Recuperanda.

O presente Relatório Mensal de Atividades apresenta análise da contabilidade das empresas ESDEVA INDÚSTRIA GRÁFICA LTDA. (17.153.0081/0001-62), EDIGRÁFICA GRÁFICA E EDITORA LTDA. (04.218.430/0001-35), SOLAR COMUNICAÇÕES S.A. (21.561.725/0001-29), SOLAR EMPREENDIMENTOS LTDA. (17.148.115/0001-20), SMA INVESTIMENTOS LTDA. (18.441.289/0001-40), TRADE BUSINESS PARTICIPAÇÕES LTDA. (19.210.906/0001-69) e ANDROMEDA EDITORES LTDA. (21.089.287/0001-48), denominadas Grupo ESDEVA, a partir dos Balanços Patrimoniais e das Demonstrações do Resultado relativos a 31/12/2024.

A análise será realizada através da estrutura de capital, liquidez, rentabilidade e endividamento, com a finalidade de acompanhar a Recuperanda mensalmente, após seu deferimento da Recuperação Judicial, auxiliando as dúvidas que possa haver e auxiliar a tomada de decisão da lide.

Para o exame das demonstrações financeiras foram consideradas as informações contábeis apresentadas pelas empresas. Destaca-se que elas não foram auditadas, sendo de responsabilidade das Recuperandas à sua exatidão e veracidade.

2. Resumo Processual

O Grupo ESDEVA ajuizou tutela de urgência em caráter antecedente e preparatória de pedido de Recuperação Judicial em 09/03/2022. Em 26/03/2022, foi deferida a Antecipação dos Efeitos do Processamento da Recuperação Judicial de GRUPO ESDEVA pela MM. Juíza da Vara de Sucessões, Empresarial e de Registros Públicos da Comarca de Juiz de Fora/MG, Dra. Ivone Campos Guillarducci Cerqueira, nos autos do Processo nº 5009901-51.2022.8.13.0145.

Como Administradoras Judiciais foram nomeados: Paoli Balbino & Balbino Administração Judicial, representada pelo Dr. Otávio de Paoli Balbino e Inocência de Paula Sociedade de Advogados, representada pelo Dr. Dídimo Inocência de Paula.

Em cumprimento à alínea “a”, inciso I, do art. 22 da Lei 11.101/2005, no dia 19/04/2022, a Administração Judicial encaminhou Circular aos Credores, informando o valor e classificação de seus respectivos créditos, nos termos relacionados pela Recuperanda na exordial.

O Plano de Recuperação Judicial foi apresentado pela Recuperanda no dia 30/05/2022, conforme se infere dos IDs nº 9473212209 a 9473212210.

O Edital relativo ao §1º do art. 52 da Lei 11.101/2005 contendo a relação de credores apresentada pela Recuperanda foi disponibilizado no DJE de 02/06/2022 e considerou-se publicado no dia 03/06/2022, tendo como termo final para apresentação habilitações e divergências o dia 20/06/2022.

Sob o ID 9569536319, no dia 04/08/2022, foi juntada a Relação de Credores da Administração Judicial, referente ao art. 7º, §2º da lei 11.101/05, que posteriormente foi consolidada em ID 9627266532, no dia 10/10/2022, uma vez que em 26/08/2022 o MM. Juiz autorizou a consolidação de ativos e passivos das devedoras.

No dia 26/09/2022, foi deferida a prorrogação do *stay period* por mais 180 dias, sob o ID 9612966724.

No dia 30/01/2023, a Administração Judicial juntou ao ID 9711299806 relação de credores consolidada retificada, com as alterações de crédito autorizadas por este D. Juízo em decisão de ID 9669591110.

Em 24/04/2023, foi deferida a prorrogação do *stay period* por mais 180 dias, sob ID 9787768901.



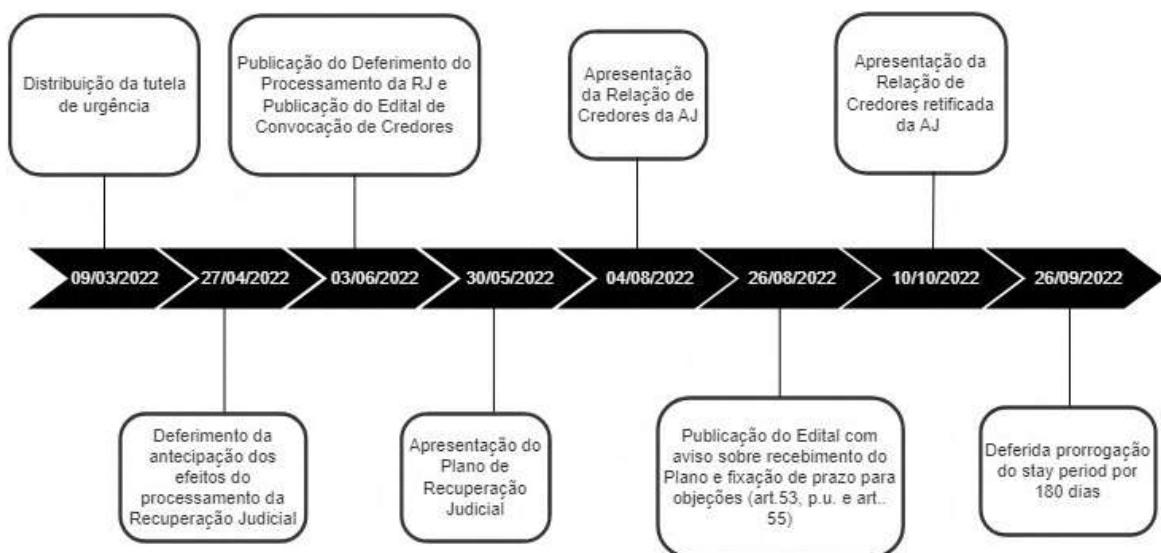
Em decisão proferida em 20/05/2023, sob ID 9812832743, foi convocada Assembleia Geral de Credores para o dia 31/08/2023 (quinta-feira), em primeira convocação, e para o dia 14/09/2023 (quinta-feira), em segunda convocação, às 14 horas, no formato virtual.

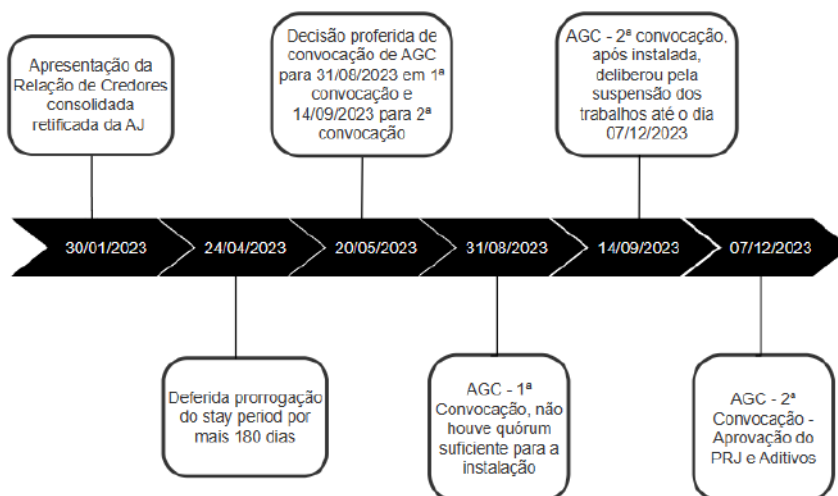
Em 31/08/2023, às 14h, foi realizada a Assembleia Geral de Credores, em 1ª convocação. Contudo, nos termos do §2º do art. 37 da lei 11.101/2005, não houve quórum suficiente para a instalação, havendo a necessidade de se realizar a AGC em 2ª convocação, no dia 14/09/2023.

No dia 14/09/2023, às 14h, foi realizada a Assembleia Geral de Credores, em 2ª convocação que, após ser instalada, deliberou pela suspensão dos trabalhos até o dia 07/12/2023, às 14h.

No dia 07/12/2023, às 14h, foi realizada AGC em continuação à instalada em 14/09/2023, na qual foi aprovado, pela maioria dos presentes, na forma do art. 45 da Lei 11.101/2005, o Plano de Recuperação Judicial e Aditivos colacionados aos autos (IDs 9473212210, 9899193649 e 10128135758).

Seguem abaixo demonstradas as datas em que ocorreram os principais eventos processuais:





3. Contexto Operacional

O Grupo ESDEVA é composto pelas empresas ESDEVA INDÚSTRIA GRÁFICA LTDA. (“ESDEVA”), EDIGRÁFICA GRÁFICA E EDITORA LTDA. (“EDIGRÁFICA”), SOLAR COMUNICAÇÕES S.A (“SOLAR COMUNICAÇÕES”), SOLAR EMPREENDIMENTOS LTDA. (“SOLAR EMPREENDIMENTOS”), SMA INVESTIMENTOS LTDA. (“SMA”), TRADE BUSINESS PARTICIPAÇÕES LTDA. (“TRADE”) e ANDROMEDA EDITORES LTDA. (“ANDROMEDA”).

De acordo com os dados informados na exordial, em ID nº 8765128087, as empresas possuem uma relação de interdependência e combinam reforços e recursos entre si em prol de objetivos comuns. A principal empresa do grupo é a ESDEVA, sendo responsável por 90% tanto do endividamento, quanto do faturamento global do Grupo.

Foi informado ainda que durante a Pandemia houve aumento no custo dos insumos, que são fixados com base na moeda norte-americana, que atingiu altos valores em 2021. Além disso, houve a suspensão das atividades laborais, com o fechamento de fábricas e a interrupção de processos de produção diante do risco de contaminação, o que também afetou diretamente o processo de importação. Como consequência, houve a impossibilidade de cumprimento de prazos de entrega, problemas de abastecimento de insumos, atrasos de embarcações, dentre outros. Tal cenário culminou na queda do faturamento das empresas.

Como resultado, houve o aumento substancial de seu grau de endividamento, pois as empresas começaram a buscar crédito no mercado e reperfilhar dívidas em aberto, negociando prazos, alongando fluxos de pagamento e equalizando encargos, tendo obtido relativo sucesso na negociação das condições originárias junto aos seus credores, mesmo diante de tal situação experimentada pela sociedade.

O Grupo Esdeva relata também que sofreu os efeitos decorrentes da rescisão de importantes contratos, principalmente dos firmados com a Caixa Econômica Federal, e alto grau de inadimplência por parte dos Órgãos Públicos. Esse cenário afetou de maneira drástica o fluxo de caixa do Grupo, impedindo o cumprimento de obrigações correntes e até mesmo a compra de insumos, o que ocasionou a suspensão de parte de sua produção e a redução do quadro de funcionários, através da concessão de licenças remuneradas.

Diante das informações brevemente apresentadas a respeito do contexto operacional do Grupo ESDEVA, os próximos tópicos visam demonstrar cada empresa do Grupo, tanto em seus aspectos estruturais, bem como operacionais.

4. ESDEVA INDÚSTRIA GRÁFICA LTDA.

4.1- Estrutura organizacional

A ESDEVA INDÚSTRIA GRÁFICA LTDA. é uma empresa por cota de responsabilidade limitada, tendo sua sede na Cidade de Juiz de Fora (MG) e tem como objetivo a exploração das atividades de indústria gráfica, dentre outras.

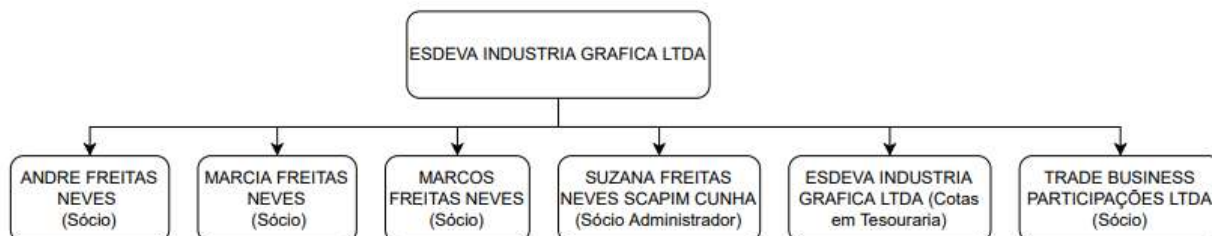
O capital social é de R\$ 18.500 mil, totalmente integralizado. Conforme alteração contratual número 7, juntada nos autos sob ID 8901858053, as quotas estão distribuídas da seguinte maneira:

Quotistas	Nº de quotas	Valor das quotas (R\$)	%
André Freitas Neves	934.297	934.297,00	5,05%
Márcia Freitas Neves	934.297	934.297,00	5,05%
Marcos Freitas Neves	934.297	934.297,00	5,05%
Suzana Freitas Neves Scapim Cunha	934.297	934.297,00	5,05%
Trade Business Participações Ltda.	12.718.454	12.718.454,00	68,75%
Tesouraria	2.044.358	2.044.358,00	11,05%
Total	18.500.000	18.500.000,00	100%

A ESDEVA possui 4 CNPJs cadastrados, conforme demonstrado abaixo:

CNPJ	Localização
17.153.081/0001-62	Matriz: Juiz de Fora – Minas Gerais
17.153.081/0002-43	Filial: Juiz de Fora – Minas Gerais
17.153.081/0004-05	Filial: Juiz de Fora – Minas Gerais
17.153.081/0005-96	Filial: Santana de Parnaíba– São Paulo

Em relação ao quadro societário, foi possível visualizar que ele é composto da seguinte maneira:



Além disso, no mesmo documento, foi visualizado que a administração da sociedade é exercida pelo Sr. André Freitas Neves, CPF nº 675.228.156-49, sendo nomeado em 16/02/2022, tendo mandato com prazo indeterminado, conforme cláusula 6ª, parágrafo 1º.



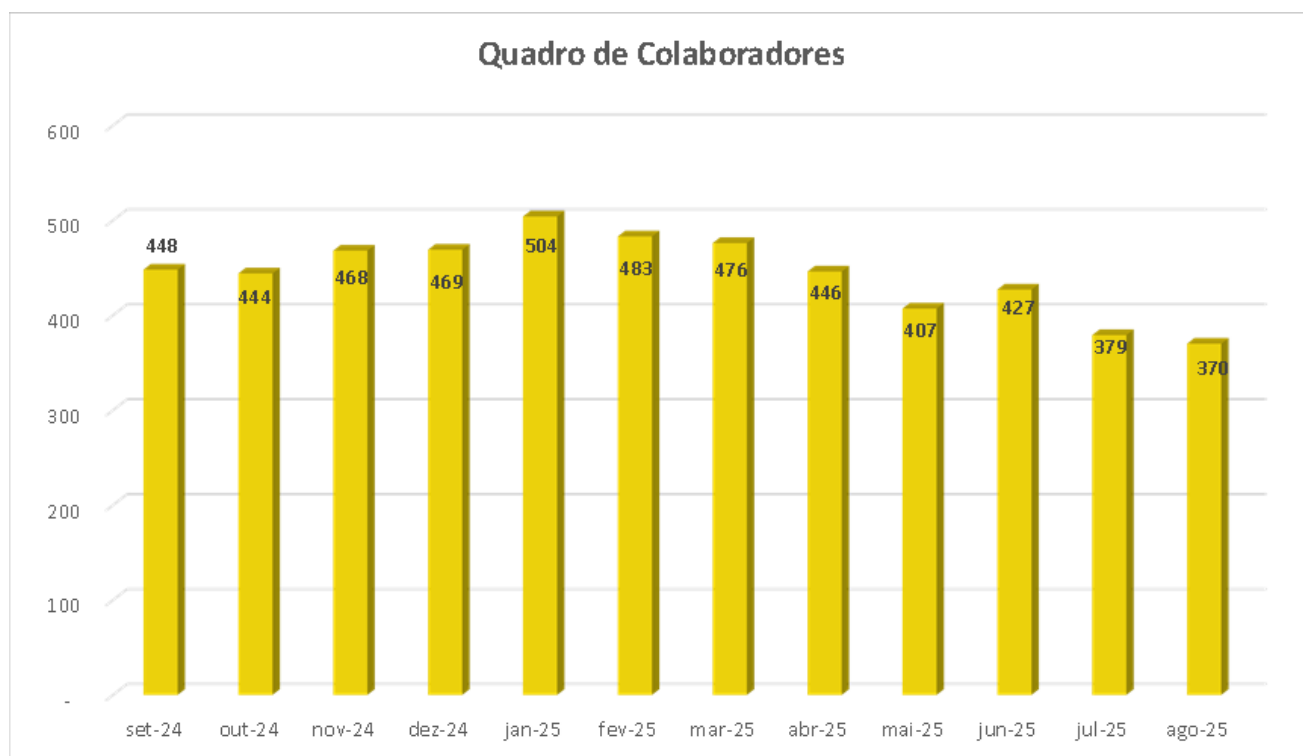
Conforme cláusula 7ª, a sociedade possui um Conselho Consultivo, no entanto, a empresa não informou se ele está em funcionamento, tampouco seus membros.

4.2- Quadro de Funcionários

Em agosto de 2025, a ESDEVA mantinha um quadro de 370 colaboradores. Ademais, verifica-se que, desde julho de 2025, a empresa deixou de contar com estagiários em seu corpo funcional. De acordo com a Recuperanda, para superar a crise, uma das estratégias de reestruturação do grupo Esdeva foi a redução do quadro de empregados, visando se tornar mais eficiente, mediante a diminuição de custos.

QUADRO DE COLABORADORES	set-24	out-24	nov-24	dez-24	jan-25	fev-25	mar-25	abr-25	mai-25	jun-25	jul-25	ago-25
FUNCIONÁRIOS ATIVOS	445	441	465	466	500	480	474	443	404	424	379	370
ESTAGIÁRIOS	3	3	3	3	4	3	2	3	3	3	0	0
TOTAL	448	444	468	469	504	483	476	446	407	427	379	370

No gráfico a seguir, é possível ver a composição do quadro de colaboradores ativos da ESDEVA nos últimos 12 meses:



4.3- Análise Financeira – Balanço Patrimonial

BALANÇO PATRIMONIAL						
ATIVO - EM R\$ MIL						
	31/08/2025	%V	%H	31/07/2025	%V	31/12/2024
CIRCULANTE	149.816	89%	6%	141.229	88%	140.268
DISPONIVEL	1.420	1%	58%	901	1%	961
CLIENTES	46.951	28%	16%	40.573	25%	40.182
ESTOQUES	64.687	38%	-1%	65.212	41%	66.316
ADIANTEMENTOS	26.290	16%	8%	24.324	15%	23.227
TRIBUTOSA COMPENSAR	8.032	5%	0%	8.026	5%	8.471
DESPESAS DO EXERCÍCIO SEGUINTE	1.966	1%	17%	1.687	1%	479
OUTROS ATIVOS	469	0%	-7%	505	0%	632
NÃO CIRCULANTE	19.345	11%	2%	18.993	12%	16.400
PARTE RELACIONADAS	7.978	5%	9%	7.352	5%	806
OUTROS ATIVOS	269	0%	-10%	299	0%	341
INVESTIMENTOS	159	0%	0%	159	0%	159
IMOBILIZADO	10.467	6%	-2%	10.696	7%	14.503
INTANGÍVEL	473	0%	-3%	488	0%	591
TOTAL DO ATIVO	169.161	100%	6%	160.222	100%	156.668
PASSIVO - EM R\$ MIL						
	31/08/2025	%V	%H	31/07/2025	%V	31/12/2024
CIRCULANTE	349.940	207%	3%	339.502	212%	311.822
FORNECEDORES	132.585	78%	3%	128.910	80%	120.283
OBRIGAÇÕES TRIBUTÁRIAS	39.699	23%	1%	39.170	24%	35.497
OBRIGAÇÕES TRABALHISTAS	51.734	31%	3%	50.366	31%	42.791
EMPRÉSTIMO SE FINANCIAMENTOS	97.391	58%	6%	91.469	57%	94.090
ADIANTEMENTOS	8.224	5%	0%	8.263	5%	11.750
OUTRAS CONTAS A PAGAR	15.799	9%	-4%	16.529	10%	6.877
PARTE RELACIONADAS	4.507	3%	-6%	4.794	3%	533
NÃO CIRCULANTE	149.991	89%	0%	150.017	94%	150.398
EMPRÉSTIMO SE FINANCIAMENTOS	43.782	26%	0%	43.782	27%	43.852
PARCELAMENTOS TRIBUTÁRIOS	50.112	30%	0%	50.137	31%	50.315
CONTINGÊNCIAS TRABALHISTAS	39.136	23%	0%	39.136	24%	39.136
OUTRAS CONTAS A PAGAR	16.962	10%	0%	16.962	11%	17.096
PATRIMÔNIO LÍQUIDO	(330.770)	-196%	0%	(329.296)	-206%	(305.553)
CAPITAL SOCIAL REALIZADO	18.500	11%	0%	18.500	12%	18.500
CAPITAL SOCIAL A REALIZAR	1.619	1%	0%	1.619	1%	1.619
ACOES EM TESOURARIA	(2.044)	-1%	0%	(2.044)	-1%	(2.044)
PREJUÍZO ACUMULADOS	(323.227)	-191%	0%	(323.227)	-202%	(308.975)
RESULTADO DO EXERCÍCIO	(25.618)	-15%	6%	(24.144)	-15%	(14.653)
TOTAL DO PASSIVO E PATRIMÔNIO LÍQUIDO	169.161	100%	6%	160.222	100%	156.668



4.4- Ativos

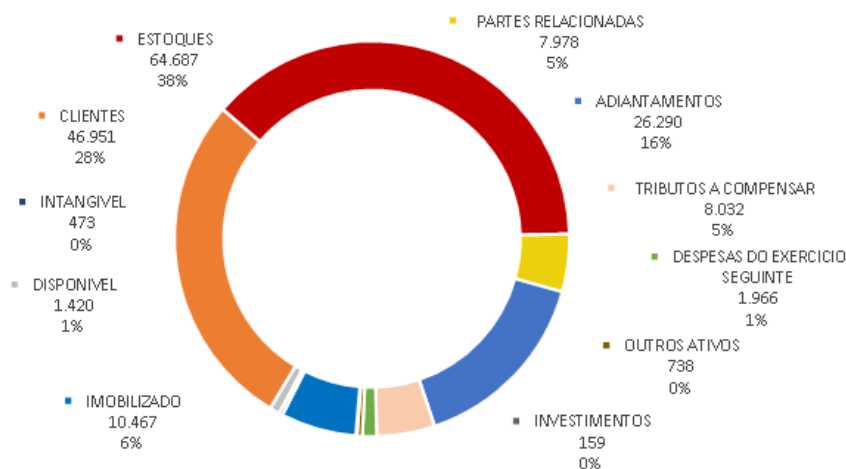
Em 31/08/2025, os ativos da Recuperanda concentravam 89% dos saldos no Ativo Circulante:

ATIVO - R\$ MIL	31/08/2025	V%	H%	31/07/2025	V%
ATIVO CIRCULANTE	149.816	89%	6%	141.229	88%
ATIVO NÃO CIRCULANTE	19.345	11%	2%	18.993	12%
ATIVO TO TAL	169.161	100%	6%	160.222	100%

A composição dos saldos do Ativo e suas variações no período, podem ser observadas no quadro a seguir:

ATIVO - R\$ MIL	31/08/2025	V%	H%	31/07/2025	V%
DISPONIVEL	1.420	1%	58%	901	1%
CLIENTES	46.951	28%	16%	40.573	25%
ESTOQUES	64.687	38%	-1%	65.212	41%
PARTES RELACIONADAS	7.978	5%	9%	7.352	5%
ADIANTAMENTOS	26.290	16%	8%	24.324	15%
TRIBUTOS A COMPENSAR	8.032	5%	0%	8.026	5%
DESPESAS DO EXERCÍCIO SEGUINTE	1.966	1%	17%	1.687	1%
OUTROS ATIVOS	738	0%	-8%	804	1%
INVESTIMENTOS	159	0%	0%	159	0%
IMOBILIZADO	10.467	6%	-2%	10.696	7%
INTANGIVEL	473	0%	-3%	488	0%
TO TAL	169.161	100%	6%	160.222	100%

COMPOSIÇÃO DO ATIVO EM AGOSTO/2025- R\$ MIL



Ao analisar os saldos do Ativo, nota-se que as principais variações ocorridas no período em análise foram observadas nas seguintes contas:



- **Cientes:** Em agosto/2025, o saldo da conta registrou aumento de 16%, sendo de R\$ 6.378 mil a maior em relação ao mês anterior, reflexo do aumento das vendas no período. Segue a composição deste grupo que representa 28% do total do Ativo, bem como, a relação dos recebíveis pela sua idade de vencimento:

CIENTES - R\$ MIL	31/08/2025	V%	H%	31/07/2025	V%
DUPLICATAS A RECEBER	51.601	110%	14%	45.223	111%
(-) DEVOUCAO DE CLIENTE	(3)	0%	0%	(3)	0%
CREDITOS DEVEDORES INCORRÁVEIS	(4.647)	-10%	0%	(4.647)	-11%
TOTAL	46.951	100%	16%	40.573	100%

CIENTES - IDADE DOS RECEBÍVEIS R\$ MIL	31/08/2025
TOTAL A VENCER	32.233
Total vencidos até 30 dias	383
Total vencidos 31 até 90 dias	1.965
Total vencidos de 91 até 180 dias	2.665
Total vencidos acima de 180 dias	14.354
Total	51.601
Saldo Clientes	51.601

- **Despesas do exercício seguinte:** Em agosto/2025, houve aumento de 17% no saldo em relação ao mês anterior, sendo R\$ 279 mil a maior no comparativo, verifica-se que o aumento ocorreu principalmente devido ao parcelamento realizado junto a Cemig.

- **Estoques:** Em agosto/2025, os estoques correspondiam a 38% do ativo total, sendo a conta mais representativa do grupo. Houve redução em 1%, sendo R\$ 525 mil a menor no comparativo, com maior variação no estoque de produtos acabados. Segue composição dos saldos no período:

ESTOQUES - R\$ MIL	31/08/2025	31/07/2025
MATERIAS DE CONSUMO	2.679	2.678
MATERIA-PRIMA	53.877	52.716
MATERIAIS SECUNDARIOS	1.055	1.696
PRODUTO SEM PROCESSO	2.087	2.639
PRODUTO SACABADOS	1.122	1.792
ESTOQUE EM PODER DE TERCEIROS	3.867	3.691
ESTOQUE DE TERCEIROS	18.557	18.106
(-)ESTOQUE DE TERCEIROS	(18.557)	(18.106)
TOTAL	64.687	65.212

- **Imobilizado:** Em agosto/2025, esse grupo de contas representa 6% do Ativo total. Houve redução de 2% sendo R\$ 229 mil a menor no comparativo com o mês anterior.



A seguir é possível visualizar a composição do imobilizado da Recuperanda:

IMOBILIZADO - R\$ MIL	CUSTO HISTÓRICO	DEPRECIAÇÃO / AMORTIZAÇÃO	SALDO LÍQUIDO 31/08/2025	CUSTO HISTÓRICO	DEPRECIAÇÃO / AMORTIZAÇÃO	SALDO LÍQUIDO 31/07/2025
MAQUINAS	136.010	(133.177)	2.833	136.010	(133.038)	2.972
EQUIPAMENTOS	9.522	(5.564)	3.958	9.522	(5.510)	4.011
INSTALCOES INDUSTRIAIS	1.087	(1.273)	(186)	1.087	(1.272)	(186)
MOVEISE UNTENSILIOS	686	(535)	151	686	(532)	155
VEICULOS	1.245	(911)	334	1.245	(906)	339
INSTALCOES ESCRITÓRIOS	205	(201)	4	205	(201)	4
TELEFONES	154	(137)	17	154	(136)	18
APARTAMENTOS	42		42	42		42
SALAS E GARAGENS	69		69	69		69
EQUIP ASSESS DE COMPUTADORES	2.939	(2.733)	206	2.939	(2.720)	219
BENFEITÓRIAS EM IMOVEIS DE TERCEIROS	3.332	(1.140)	2.192	3.332	(1.129)	2.203
MAQUINAS LEASING	10.938	(10.940)	(2)	10.938	(10.940)	(2)
EQUIPAMENTOS LEASING	2.531	(2.244)	287	2.531	(2.242)	289
VEICULOS LEASING	470	(470)		470	(470)	
INSTALCAO ELETRICAS	209		209	209		209
PECAS MAQUINAS - ABRIL COMUNICACOES	352		352	352		352
TOTAL	169.791	(159.324)	10.467	169.791	(159.096)	10.696

4.5- Passivo

Em agosto/2025, a Recuperanda possuía a maior parte das suas dívidas no Passivo Circulante, o que significa que havia mais obrigações e dívidas que venciam a curto prazo do que dívidas a longo prazo. Na tabela a seguir, é possível visualizar a composição do Passivo.

PASSIVO - R\$ MIL	31/08/2025	V%	H%	31/07/2025	V%
PASSIVO CIRCULANTE	349.940	207%	3%	339.502	212%
PASSIVO NÃO CIRCULANTE	149.991	89%	0%	150.017	94%
PATRIMÔNIO LÍQUIDO	(330.770)	-196%	0%	(329.296)	-206%
TOTAL	169.161	100%	6%	160.222	100%

Patrimônio Líquido

A Recuperanda apurou Patrimônio Líquido negativo em agosto/2025 no valor de R\$ 330.770 mil e apresentou o Passivo a Descoberto, ou seja, o total de bens e direitos foi inferior ao total de suas dívidas e obrigações. Tal cenário foi provocado, principalmente, em decorrência dos prejuízos acumulados de anos anteriores, no valor de R\$ 323.227 mil. O Capital Social é de R\$ 18.500 mil. No quadro abaixo, está demonstrada a composição do Patrimônio Líquido.

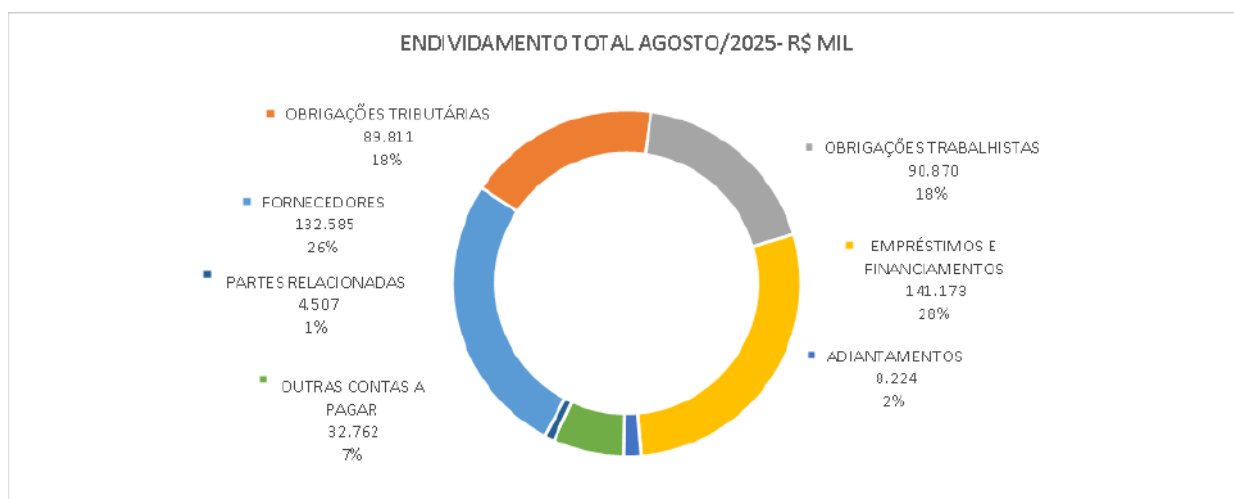


PATRIMÔNIO LÍQUIDO	31/08/2025	31/07/2025
CAPITAL SOCIAL REALIZADO	18.500	18.500
RESERVA LEGAL	1.619	1.619
AÇÃO ESEMPREUSURARIA	(2.044)	(2.044)
PREJUÍZO SACUMULADOS	(323.227)	(323.227)
RESULTADO DO EXERCÍCIO	(25.618)	(24.144)
TOTAL	(330.770)	(329.296)

4.6- Endividamento

Em agosto/2025, o endividamento total da Recuperanda era composto por: Empréstimos e Financiamentos em 28%; Fornecedores em 27%; Obrigações Tributárias em 18%; Obrigações Trabalhistas em 18% e demais obrigações em 9%.

ENDIVIDAMENTO - R\$ MIL	31/08/2025	V%	H%	31/07/2025	V%
FORNECEDORES	132.585	27%	3%	128.910	26%
OBRIGAÇÕES TRIBUTÁRIAS	89.811	18%	1%	89.307	18%
OBRIGAÇÕES TRABALHISTAS	90.870	18%	2%	89.502	18%
EMPRÉSTIMO SE FINANCIAMENTOS	141.173	28%	4%	135.250	28%
ADIANTAMENTOS	8.224	2%	0%	8.263	2%
OUTRAS CONTAS A PAGAR	32.762	7%	-2%	33.491	7%
PARTES RELACIONADAS	4.507	1%	-6%	4.794	1%
TOTAL	499.931	100%	2%	489.518	100%



Ao analisar os saldos do Passivo, nota-se que as principais variações ocorridas no período em análise foram observadas nas seguintes contas:

- **Outras Contas a Pagar:** Em agosto/2025, houve redução do saldo em 2%, sendo R\$ 730 mil a menor no período sob análise, provocado principalmente pela redução da conta de Receita a Realizar. Conforme



esclarecimentos da Recuperanda a conta de receita de venda a realizar registra o faturamento para entrega futura de produtos ainda em produção, principalmente livros e revistas com grandes tiragens permanecendo em processo entre os meses. Ela se realiza mediante entrega do produto acabado ao cliente.

- Partes Relacionadas: Em agosto/2025, houve redução do saldo em 6%, sendo R\$ 287 mil a menor no período sob análise, provocado pela redução de valores das obrigações junto a empresa SPERANZA SOLUÇÕES GRÁFICAS LTDA.

Obrigações Tributárias

Em 31/08/2025, as obrigações tributárias registravam saldo no Passivo Circulante e no Passivo Não Circulante e correspondiam a 18% do endividamento total. Cabe ressaltar que a empresa possuía diversos parcelamentos classificados como dívidas no curto e longo prazo, que juntos representavam 71% do total das obrigações tributárias, como pode ser visualizado a seguir:

O BRIG AÇ Õ ES TRIBUTÁRIAS - R\$ MIL	31/08/2025	31/07/2025
PASSIVO CIRCULANTE		
<u>O BRIG AÇ Õ ES TRIBU TÁRIA PRÓ PRIAS</u>		
ICMSA RECO LHER	5.019	4.998
CO FINS A RECO LHER	10.904	10.593
PISA RECO LHER	2.303	2.237
ISSA RECO LHER	6.362	6.211
ICMS DIFERENCIAL DE ALIQUO TA	873	870
PARCELAMENTO S	13.825	13.825
	39.285	38.734
<u>O BRIG AÇ Õ ES TRIBU TÁRIAS POR RETENÇ Õ ES</u>		
RETENCA O 4,65 PIS/CO FINS/C SLL	12	10
RETENCA O ISS DE TERC EIROS	232	232
IRRF DE TERC EIRO S	6	4
IRRF - ASSALARIADO	164	191
	414	437
PASSIVO NÃO CIRC ULANTE		
PARCELAMENTO S	50.112	50.137
TOTAL	89.811	89.307



4.7- Análise Financeira – Resultado do Exercício

DEMONSTRAÇÃO DO RESULTADO - EM R\$ MIL							
	Resultado Mensal				Acumulado		
	31/08/2025	V%	H%	31/07/2025	V%	31/08/2025	31/12/2024
RECEITA LÍQUIDA DE VENDAS	13.176	100%	72%	7.664	100%	85.799	174.165
CUSTO PRODUTOS VENDIDOS E SERVIÇOS PRESTADOS	(9.244)	-70%	36%	(6.781)	-88%	(75.031)	(130.892)
RESULTADO BRUTO	3.932	30%	345%	883	12%	10.768	43.273
DESPESAS OPERACIONAIS							
Gerais e Administrativas	(1.960)	-15%	0%	(1.969)	-26%	(16.201)	(29.535)
Despesas Comerciais	(1.502)	-11%	95%	(772)	-10%	(7.617)	(12.605)
Outras Receitas (Despesas) Operacionais Líquidas		0%	-100%	(373)	-5%	(368)	2.592
Total Despesas Operacionais	(3.462)	-26%	11%	(3.113)	-41%	(24.187)	(39.548)
LUCRO (PREJÚZO) ANTES DO RESULTADO FINANCEIRO	470	4%	-121%	(2.231)	-29%	(13.419)	3.725
Receita Financeira	69	1%	35%	51	1%	353	340
Despesa Financeira	(2.012)	-15%	50%	(1.344)	-18%	(12.552)	(18.718)
Resultado Financeiro	(1.944)	-15%	50%	(1.293)	-17%	(12.199)	(18.378)
LUCRO (PREJÚZO) ANTES DA C/S LEIRPJ	(1.474)	-11%	-58%	(3.524)	-46%	(25.618)	(14.653)
Provisão para Imposto de Renda	-			-		-	-
LUCRO (PREJÚZO) LÍQUIDO DO PERÍODO	(1.474)	-11%	-58%	(3.524)	-46%	(25.618)	(14.653)

O Resultado mensal em agosto/2025 apurou prejuízo líquido de R\$ 1.474 mil e prejuízo líquido de R\$ 3.524 mil no mês anterior. Já no Resultado acumulado do exercício de 2025 foi apurado prejuízo líquido de R\$ 25.618 mil.

Receita Líquida de Vendas: Em agosto/2025, o faturamento líquido da empresa foi de R\$ 13.176 mil, ocorreu um aumento de 72%, sendo R\$ 5.513 mil a maior em relação ao mês anterior, devido principalmente a Receita com vendas de produtos, com destaque para livros, encarte e revistas e na receita com serviços gráficos, com destaque para receitas com folhetos. Verifica-se a ausência de registro de receita com locação no período em análise, em contraste com o montante de R\$ 660 mil contabilizado no mês anterior, oriundo do arrendamento de máquinas à empresa Littere Editora Ltda. No quadro a seguir, é possível visualizar o faturamento bruto, bem como as deduções que ocorreram no período:



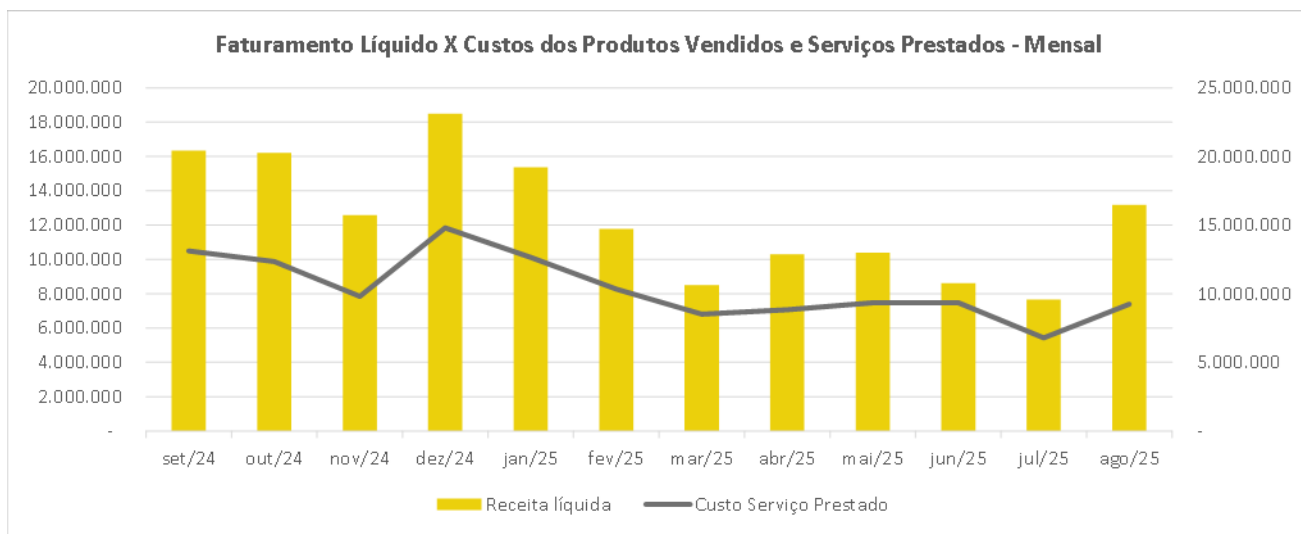
RECEITA LÍQUIDA DE VENDAS MENSAL - R\$ MIL	31/08/2025	31/07/2025
RECEITA DE VENDAS DE PRODUTOS		
LIVROS	5.934	1.208
REVISTAS	2.427	751
OUTROS PRODUTOS	1.423	1.278
	9.784	3.238
RECEITAS COM SERVIÇOS GRÁFICOS		
FOLHETOS	4.306	4.026
FORMULARIOS DA FILIAL DE SAO PAULO	178	246
IMPRESSAO DIGITAL SAO PAULO	833	714
RECEITAS COM LOCACAO		660
OUTROS SERVIÇOS		
	5.317	5.839
(-) DEDUÇÕES SOBRE VENDAS	(1.180)	(1.378)
(-) DESCONTOS INCONDICIONAIS	(8)	(27)
(-) DEVOLUÇÕES E VENDAS CANCELADAS	(737)	(9)
	(1.925)	(1.413)
TOTAL	13.176	7.664

Custos dos produtos vendidos e serviços prestados: Em agosto/2025, os custos dos produtos vendidos e serviços prestados registraram aumento de 36%, sendo R\$ 2.463 a maior em relação ao mês anterior, em decorrência principalmente do maior registro dos custos com livros, revistas, folhetos e serviços prestados e custo de ociosidade.

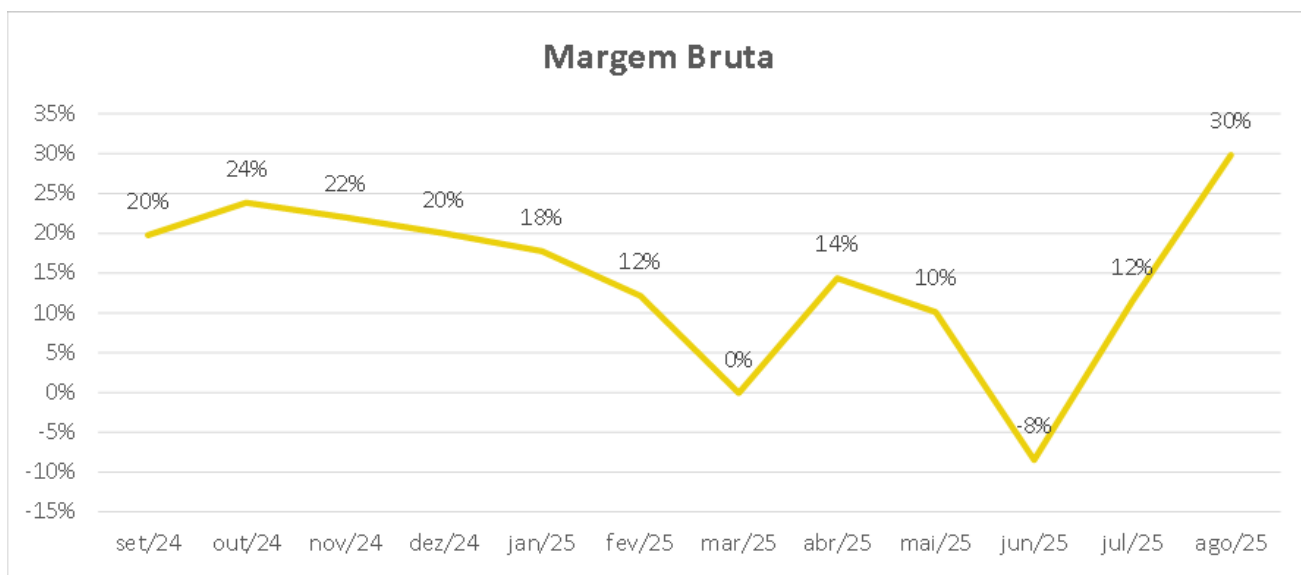
CUSTO PRODUTOS VENDIDOS E SERVIÇOS PRESTADOS	31/08/2025	31/07/2025
CUSTO PRODUTOS VENDIDOS E SERVIÇOS PRESTADOS		
LIVROS	(4.025)	(1.348)
REVISTAS	(1.750)	(819)
FOLHETOS	(1.811)	(1.736)
FORMULÁRIOS	(4)	(7)
IMPRESSÃO DIGITAL SÃO PAULO		(256)
OUTROS PRODUTOS E SERVIÇOS PRESTADOS	(433)	(1.416)
	(8.022)	(5.640)
CUSTO DE OCIOSIDADE	(707)	(457)
OUTROS CUSTOS	(252)	(300)
CUSTO FIJAL SP		(106)
CUSTO PERDAS E DESCÁRIES	(264)	(236)
VARIAÇÕES DE INVENTÁRIO		(40)
TOTAL	(9.244)	(6.781)

Graficamente, observa-se que no período acumulado do exercício de 2024 e 2025, a oscilação do faturamento líquido está alinhada com os custos dos produtos vendidos.





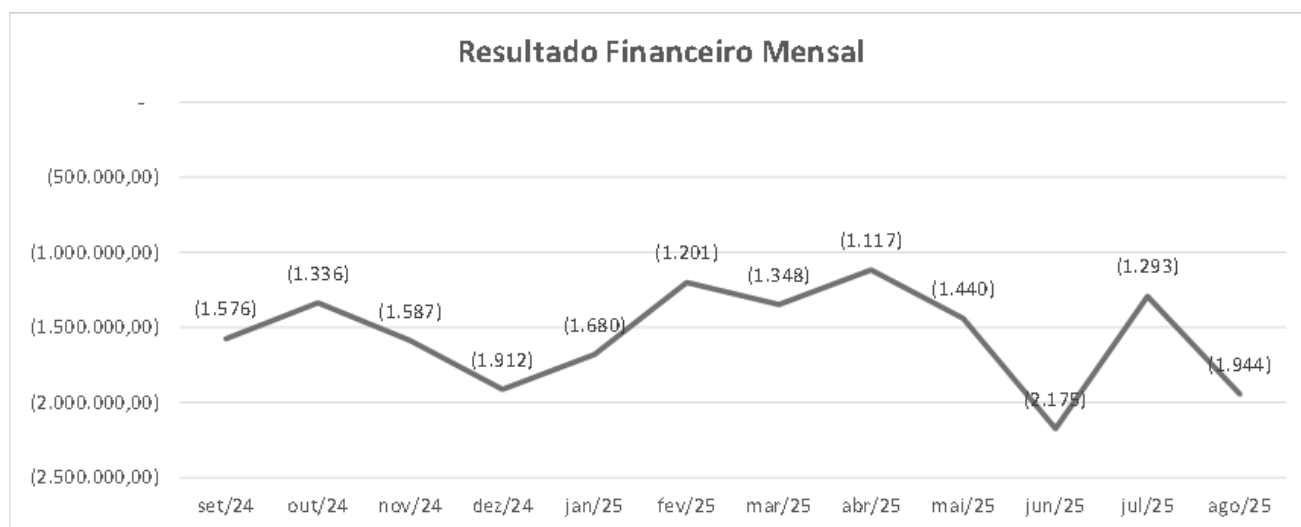
Nota-se que a Recuperanda apresentou margem positiva durante todo o exercício de 2024 e ao longo de 2025, exceto no mês de junho/2025 que apresentou margem negativa. A margem positiva evidencia que os preços de venda praticados foram superiores aos custos dos produtos vendidos e serviços prestados, já a margem negativa evidencia custo superior ao dos produtos vendidos. A seguir pode-se visualizar o histórico da Margem Bruta:



Resultado Financeiro: Em agosto/2025 houve aumento de 50% em relação ao mês anterior, sendo R\$ 651 mil a maior no comparativo, ocasionado principalmente pelo aumento dos juros sobre empréstimos.

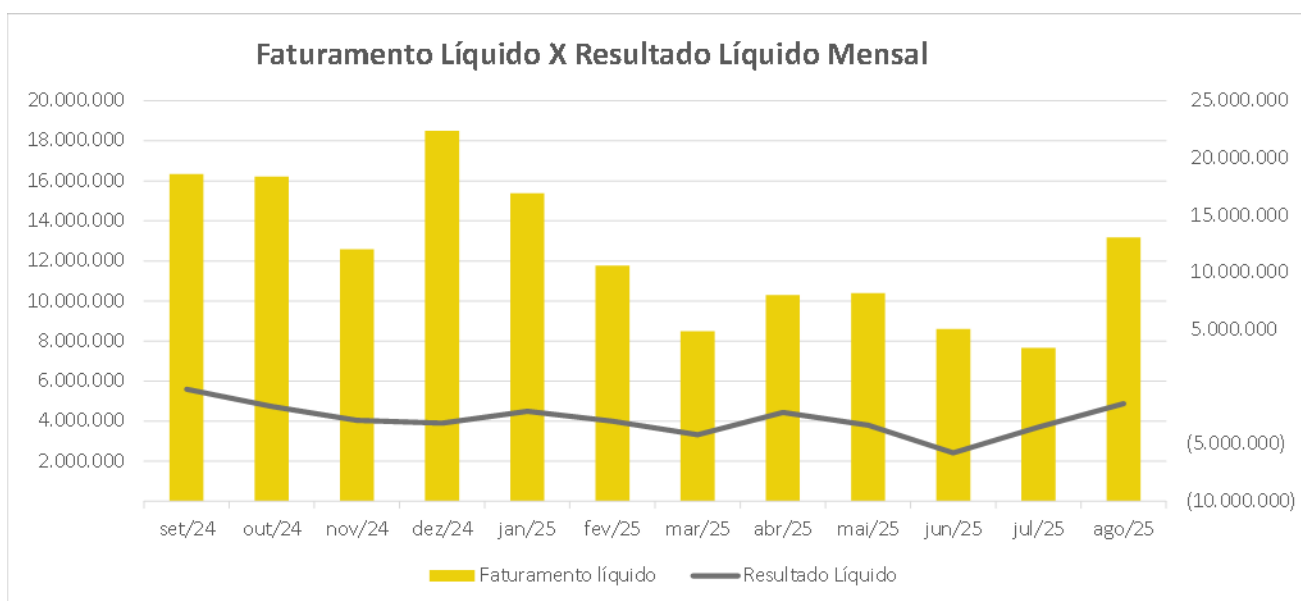


RESULTADO FINANCEIRO	31/08/2025	31/07/2025
RECEITAS FINANCEIRAS		
JUROS ATIVOS	31	50
VARIAÇÃO CÂMB. INCORRIDA	29	1
	69	51
DESPESAS FINANCEIRAS		
DESPESAS BANCARIAS	(85)	(26)
DESCONTOS CONCEDIDOS	(98)	(48)
		(23)
JUROS S/ EMPRESTIMOS	(829)	(358)
JUROS SELIC S/ COMPENSAÇÃO		
JUROS S/ DESC. DUPLICATAS	(990)	(877)
IOF	(5)	(7)
DESPESAS CARTÓRIAS	(1)	
JUROS S/ EMPRESTIMOS ACORDO	(4)	(6)
	(2.012)	(1.344)
TOTAL	(1.944)	(1.293)



Resultado Líquido do Período: Em agosto/2025, o resultado líquido acompanhou o faturamento. Já no exercício de 2024 e 2025, há meses em que as oscilações do resultado líquido não acompanham o faturamento líquido, conforme gráfico a seguir:

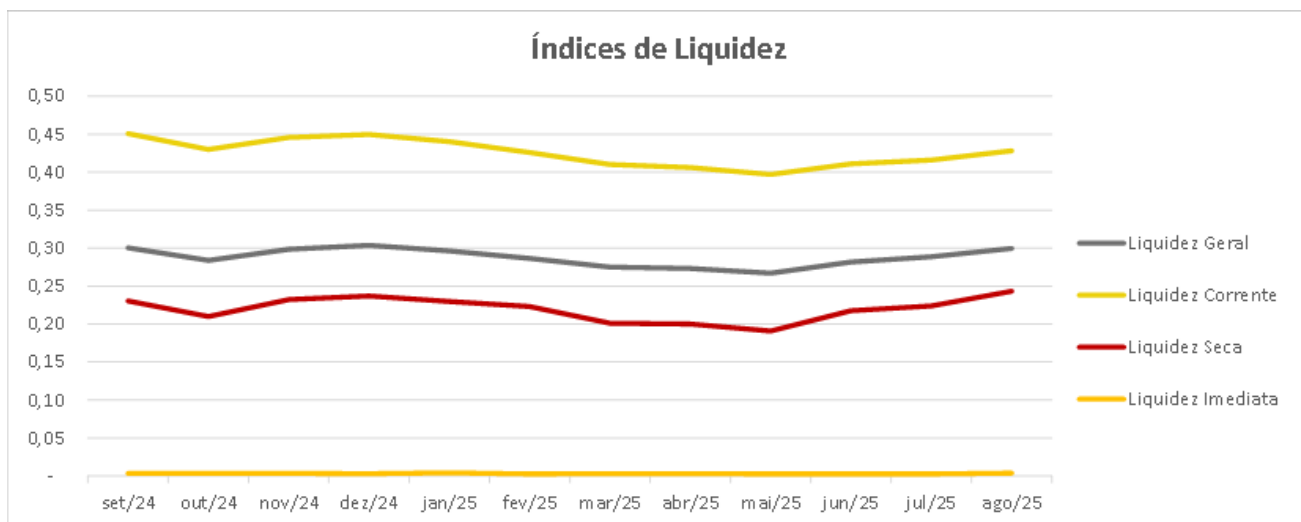




4.8- Indicadores Financeiros

4.8.1- Indicadores de liquidez

ÍNDICES DE LIQUIDEZ	set/24	out/24	nov/24	dez/24	jan/25	fev/25	mar/25	abr/25	mai/25	jun/25	jul/25	ago/25
Liquidez Geral	0,30	0,28	0,30	0,30	0,30	0,29	0,28	0,27	0,27	0,28	0,29	0,30
Liquidez Corrente	0,45	0,43	0,45	0,45	0,44	0,43	0,41	0,41	0,40	0,41	0,42	0,43
Liquidez Seca	0,23	0,21	0,23	0,24	0,23	0,22	0,20	0,20	0,19	0,22	0,22	0,24
Liquidez Imediata	0,00	0,00	0,00	0,00	0,00	0,00	0,00	0,00	0,00	0,00	0,00	0,00



A liquidez geral, índice que representa a capacidade de pagamento de obrigações da Recuperanda, mostra que a empresa possuía ativos de curto e longo prazo, equivalentes a aproximadamente 30% das obrigações no mês sob análise.



A liquidez corrente, ou seja, disponibilidade de recursos de curto prazo para pagamento de dívidas também de curto prazo, não é favorável para a Recuperanda, pois no mês sob análise a empresa possuía cerca de R\$ 0,43 de recursos para cada R\$ 1,00 de dívidas, o que é normal para uma empresa em Recuperação Judicial. Nesta análise, todos os itens considerados são de curto prazo. Observa-se que não houve variações significativas nos períodos anteriores, permanecendo desfavorável.

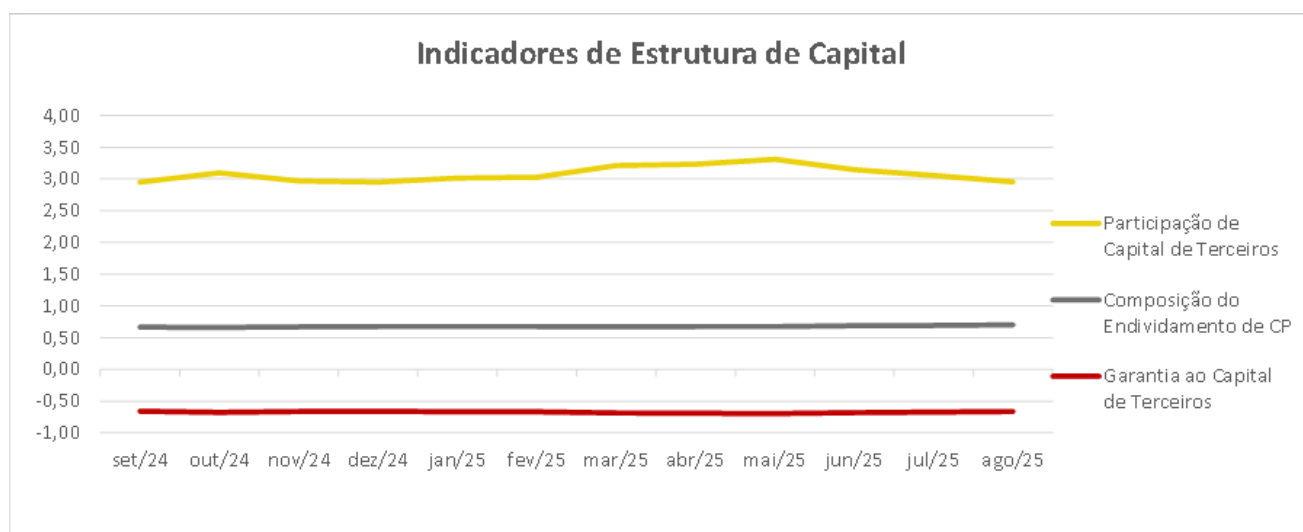
A liquidez seca corresponde ao índice que é ainda mais conservador, por excluir do Ativo Circulante os estoques. Neste índice, tomam-se como base os itens monetários e que possuem prazo certo de recebimento para medir a situação financeira da empresa. O índice inferior a R\$ 1,00, demonstra que a Recuperanda necessita melhorar sua capacidade de geração de caixa para honrar com suas obrigações de curto prazo, sem necessitar captar recursos de terceiros. Nota-se que no mês sob análise este índice se apresentou em R\$ 0,24, sendo desfavorável para a Recuperanda.

A liquidez imediata, índice bastante conservador, considera apenas caixa, saldos bancários e aplicações financeiras de liquidez imediata para quitar as obrigações de curto prazo, indicando, desta forma, a porcentagem dos compromissos que a empresa pode liquidar imediatamente. A Recuperanda apresentou esse índice zerado no mês sob análise. Para efeito de análise, este índice relaciona dinheiro com valores que vencerão em datas variadas de 1 a 360 dias. Assim, poderão ter contas que vencerão em 10 dias e aquelas que vencerão em 360 dias, podendo não vir a ter relação imediata quanto à liquidez. Porém, nos patamares apresentados, demonstra-se a dificuldade financeira atual da Recuperanda.

4.8.2- Indicadores de estrutura de capital

ÍNDICES DE ENDIVIDAMENTO	set/24	out/24	nov/24	dez/24	jan/25	fev/25	mar/25	abr/25	mai/25	jun/25	jul/25	ago/25
Participação de Capital de Terceiros	2,95	3,09	2,97	2,95	3,01	3,03	3,21	3,23	3,31	3,15	3,06	2,96
Composição do Endividamento de CP	0,67	0,66	0,67	0,67	0,67	0,67	0,67	0,67	0,67	0,69	0,69	0,70
Garantia ao Capital de Terceiros	-0,66	-0,68	-0,66	-0,66	-0,67	-0,67	-0,69	-0,69	-0,70	-0,68	-0,67	-0,66



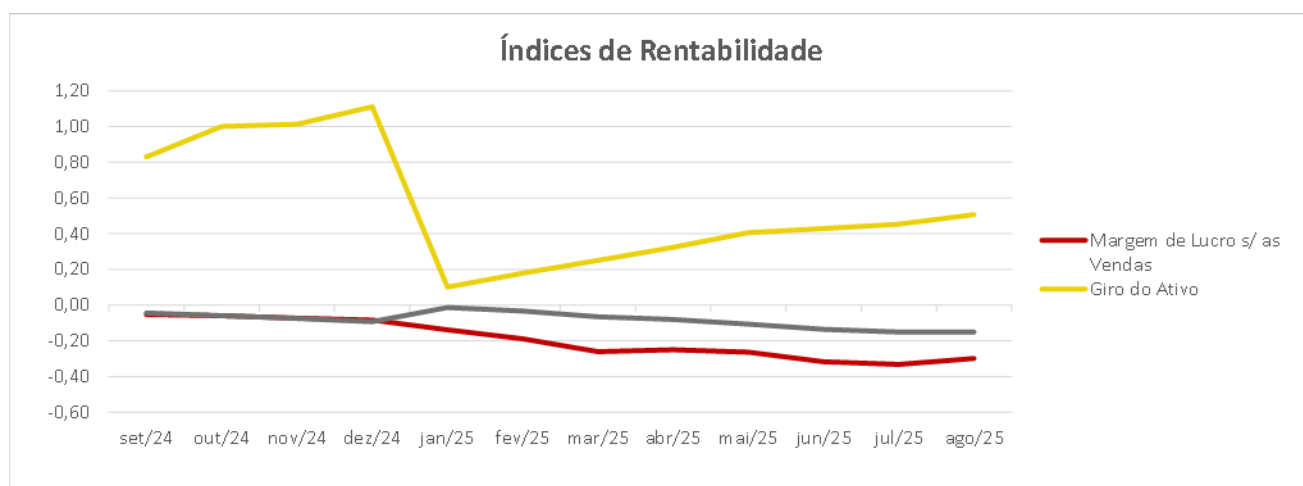


A participação de capital de terceiros na atividade no mês sob análise, representava o equivalente a 296% e revelou redução a dependência do capital de terceiros para financiar suas atividades operacionais

A composição do endividamento demonstrava, no mês sob análise, que 70% das dívidas totais venciam a curto prazo e que a garantia do capital próprio ao capital de terceiros era negativa em 66%, o que significava que o patrimônio líquido não garantia a liquidação do seu endividamento. Nos períodos anteriores, não houve melhora significativa nestes índices.

4.8.3- Indicadores de rentabilidade

ÍNDICES DE RENTABILIDADE	set/24	out/24	nov/24	dez/24	jan/25	fev/25	mar/25	abr/25	mai/25	jun/25	jul/25	ago/25
Margem de Lucro s/ as Vendas	-0,05	-0,06	-0,07	-0,08	-0,14	-0,19	-0,26	-0,25	-0,26	-0,32	-0,33	-0,30
Giro do Ativo	0,83	1,00	1,01	1,11	0,10	0,18	0,25	0,32	0,41	0,43	0,45	0,51
Taxa de Retomo sobre o Ativo	-0,04	-0,06	-0,07	-0,09	-0,01	-0,03	-0,07	-0,08	-0,11	-0,14	-0,15	-0,15



Margem de lucro sobre vendas (Rentabilidade Líquida das vendas) - Indica quanto a empresa obtém de lucro para cada 100 unidades monetárias vendidas. O resultado superior ou igual a 1 indica que a Recuperanda vem operando seu faturamento com margem de lucro positiva. No mês sob análise, foi apurado resultado negativo de R\$ 0,30.

Giro do ativo - Indica o volume de vendas praticado pela empresa em relação ao capital total investido, ou seja, mensura a eficiência na utilização do ativo para a geração de receitas. Demonstra quantas vezes o ativo girou no período. Geralmente, o valor do giro do ativo pode variar entre zero e infinito. Entretanto, valores entre 0,5 e 5 são mais comuns, sendo que resultados inferiores a esse intervalo refletem o baixo giro do ativo. No mês sob análise, foi apurado 0,51.

Taxa de Retorno sobre o Ativo - Representa o retorno que o ativo total investido oferece. É a relação entre a quantidade de dinheiro ganho (ou perdido) como resultado de um investimento e a quantidade de dinheiro investido. O resultado superior ou igual a 1 indica que a Recuperanda vem conseguindo obter retorno superior ou igual ao total investido. No mês sob análise, foi apurado índice negativo de 0,15.



5. EDIGRÁFICA GRÁFICA E EDITORA LTDA.

5.1- Estrutura organizacional

A EDIGRÁFICA GRÁFICA E EDITORA LTDA. é uma empresa por cota de responsabilidade limitada, tendo sua sede na cidade do Rio de Janeiro (RJ) e tem como objetivo a exploração das atividades de edição integrada à impressão de catálogos, listas e de outros produtos gráficos.

O capital da Recuperanda é de R\$ 17.535 mil, totalmente integralizado. Conforme a 26ª Alteração do Contrato Social, juntada aos autos sob os IDs nº 8901858067 e 8901858069, as cotas da empresa EDIGRÁFICA são integralmente detidas pela coligada ANDROMEDA Editores Ltda.

A EDIGRÁFICA possui cadastrado 6 CNPJs e informou ter encerrado suas atividades em março/2022:

CNPJ	Localização
04.218.430/0001-35	Matriz: Rio de Janeiro (RJ)
04.218.430/0002-16	Filial: Rio de Janeiro (RJ)
04.218.430/0003-05	Filial: Rio de Janeiro (RJ)
04.218.430/0004-88	Filial: Rio de Janeiro (RJ)
04.218.430/0005-69	Filial: Rio de Janeiro (RJ)
04.218.430/0006-40	Filial: Rio de Janeiro (RJ)

Em relação ao quadro societário, foi possível visualizar que ele é composto da seguinte maneira:



Por fim, conforme a 6ª cláusula do Contrato Social é prevista a administração da sociedade pelo Sr. Marcos Freitas Neves, CPF nº 437.268.526-20, sendo nomeado em 17/02/2022.

5.2- Quadro de Funcionários

Conforme informado pela Edigráfica Gráfica e Editora LTDA., não há colaboradores ativos na empresa desde julho/2023. Cabe informar que dentre as estratégias de recuperação do Grupo Esdeva está a paralização das atividades operacionais da EDIGRÁFICA em março/2022, período no qual também houve o maior volume de demissões.



5.3- Análise Financeira – Balanço Patrimonial

BALANÇO PATRIMONIAL						
A TIVO - EM R\$ MIL						
	31/08/2025	V%	H%	31/07/2025	V%	31/12/2024
CIRCULANTE	50.138	90%	0%	50.133	90%	50.155
DISPONÍVEL		0%	-24%		0%	46
CLIENTES	14.431	26%	0%	14.431	26%	14.432
ESTOQUES	29.394	53%	0%	29.394	53%	29.394
ADIANTAMENTOS FORNECEDORES	1.187	2%	0%	1.187	2%	1.186
OUTROS ATIVOS	5.126	9%	0%	5.121	9%	5.098
NÃO CIRCULANTE	5.639	10%	0%	5.652	10%	5.747
DEPÓSITOS JUDICIAIS	150	0%	0%	150	0%	150
CREDITO A RECEBER	429	1%	0%	429	1%	429
ADIANTAMENTO A SOCIOS	677	1%	0%	677	1%	677
IMOBILIZADO	4.383	8%	0%	4.396	8%	4.491
TOTAL DO ATIVO	55.777	100%	0%	55.785	100%	55.902
PASSIVO - EM R\$ MIL						
	31/08/2025	V%	H%	31/07/2025	V%	31/12/2024
CIRCULANTE	79.354	142%	0%	79.350	142%	79.297
FORNECEDORES	26.963	48%	0%	26.959	48%	26.953
EMPRESTIMO SE FINANCIAMENTOS	1.004	2%	0%	1.004	2%	1.004
OBRIGAÇÕES TRIBUTARIAS	9.183	16%	0%	9.183	16%	9.183
OBRIGAÇÕES TRABALHISTA	23.842	43%	0%	23.842	43%	23.795
ADIANTAMENTOS	17.082	31%	0%	17.082	31%	17.082
OUTRAS CONTAS PAGAR	1.280	2%	0%	1.280	2%	1.280
NÃO CIRCULANTE	9.285	17%	0%	9.261	17%	9.199
EMPRÉSTIMO SE FINANCIAMENTOS	1.407	3%	2%	1.382	2%	1.321
IMPOSTOS PARCELADOS	7.878	14%	0%	7.878	14%	7.878
PATRIMÔNIO LÍQUIDO	(32.862)	-59%	0%	(32.825)	-59%	(32.594)
CAPITAL SOCIAL SUBSCRITO	17.535	31%	0%	17.535	31%	17.535
RESERVA LEGAL	423	1%	0%	423	1%	423
PREJUÍZOS ACUMULADOS	(50.588)	-91%	0%	(50.588)	-91%	(49.661)
RESULTADO DO EXERCÍCIO	(231)	0%	19%	(195)	0%	(890)
TOTAL DO PASSIVO E PATRIMÔNIO LÍQUIDO	55.777	100%	0%	55.785	100%	55.902



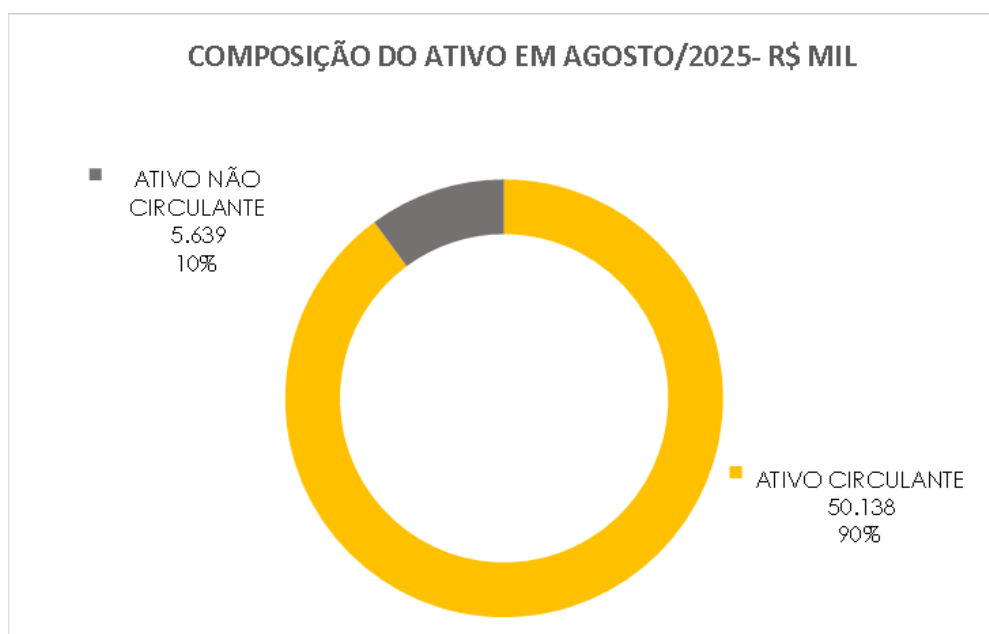
5.4- Ativos

Em 31/08/2025, os ativos da Recuperanda concentravam 90% dos saldos no Ativo Circulante:

ATIVO - R\$ MIL	31/08/2025	V%	H%	31/07/2025	V%
ATIVO CIRCULANTE	50.138	90%	0%	50.133	90%
ATIVO NÃO CIRCULANTE	5.639	10%	0%	5.652	10%
TOTAL	55.777	100%	0%	55.785	100%

A composição dos saldos do Ativo e suas variações no período podem ser observadas no quadro a seguir:

ATIVO - R\$ MIL	31/08/2025	V%	H%	31/07/2025	V%
CLIENTES	14.431	26%	0%	14.431	26%
ESTOQUES	29.394	53%	0%	29.394	53%
ADIANTAMENTO S F O R N E C E D O R E S	1.187	2%	0%	1.187	2%
OUTROS ATIVOS	6.382	11%	0%	6.378	11%
IMOBILIZADO	4.383	8%	0%	4.396	8%
TOTAL	55.777	100%	0%	55.785	100%



Ao analisar os saldos das contas do Ativo, nota-se que não houve variação significativa no período. Contudo, convém comentar sobre as contas mais representativas:

- **Clientes:** Em agosto/2025, o saldo da conta não registrou variação. Segue a composição deste grupo que representa 26% do total do Ativo, bem como, a relação dos recebíveis pela sua idade de vencimento:



CLIENTES- R\$ MIL	31/08/2025	31/07/2025	H%
CLIENTES	14.444	14.444	0%
(-)DEVO LUCAO DE CLIENTE	(13)	(13)	0%
TO TAL	14.431	14.431	0%

CLIENTES - IDADE DO S RECEBÍVEIS R\$ MIL	31/08/2025
Total a Vencer	
Total de vencidos até 30 dias	
Total de vencidos de 31 até 90 dias	
Total de vencidos de 91 até 180 dias	
Total de vencidos acima de 180 dias	14.444
Total bruto do conta a receber	14.444
Saldo Clientes	14.444

- **Imobilizado**: Em agosto/2025, esse grupo de contas representa 8% do Ativo total e não apresentou variação significativa no período. Segue sua composição:

IMO BILIZADO - R\$ MIL	CUSTO HISTÓ RICO	DEPRECI AÇÃO / AMORTIZA ÇÃO	SALDO LÍQ UIDO 31/08/2025	SALDO LÍQ UIDO 31/07/2025
MAQUINAS E EQUIPAMEN TO S	26.166	(22.591)	3.574	3.580
EQUIP. DE PROC. DE DADOS	924	(935)	(11)	(11)
MOVEIS E UTENSILIOS	1.010	(984)	27	28
FERRAMENTAS	22	(22)		
BENFEIT O RIAS PROP. TERC EIR	1.918	(1.136)	782	788
MAQUINAS E EQUIPAMEN TO S	1.422	(1.422)		
EQUIP. DE PROC. D. EDADOS	483	(471)	11	11
VEIC ULOS	137	(137)		
IMO BILIZADO EM ANDAMENTO				
TO TAL	32.082	(27.699)	4.383	4.396



5.5- Passivo

Em agosto/2025, a Recuperanda possuía a maior parte das suas dívidas no Passivo Circulante, o que significa que havia mais obrigações e dívidas que venciam a curto prazo do que dívidas a longo prazo. Na tabela, a seguir é possível visualizar a composição do Passivo.

PASSIVO - R\$ MIL	31/08/2025	V%	H%	31/07/2025	V%
PASSIVO CIRCULANTE	79.354	142%	0%	79.350	142%
PASSIVO NÃO CIRCULANTE	9.285	17%	0%	9.261	17%
PATRIMÔNIO LÍQUIDO	(32.862)	-59%	0%	(32.825)	-59%
TO TAL	55.777	100%	0%	55.785	100%

Patrimônio Líquido

Em agosto/2025, o Patrimônio Líquido registrou saldo negativo e apresentou Passivo a Descoberto de R\$ 32.862 mil, o que significa que o total de bens e direitos foi inferior ao total de suas dívidas e obrigações. O Patrimônio Líquido foi impactado especialmente por Prejuízos Acumulados de anos anteriores, no montante de R\$ 50.588 mil e pelo Resultado do Exercício, que apurou até a data-base prejuízo de R\$ 231 mil. O capital social é de R\$ 17.535 mil. A seguir, a composição do Patrimônio Líquido:

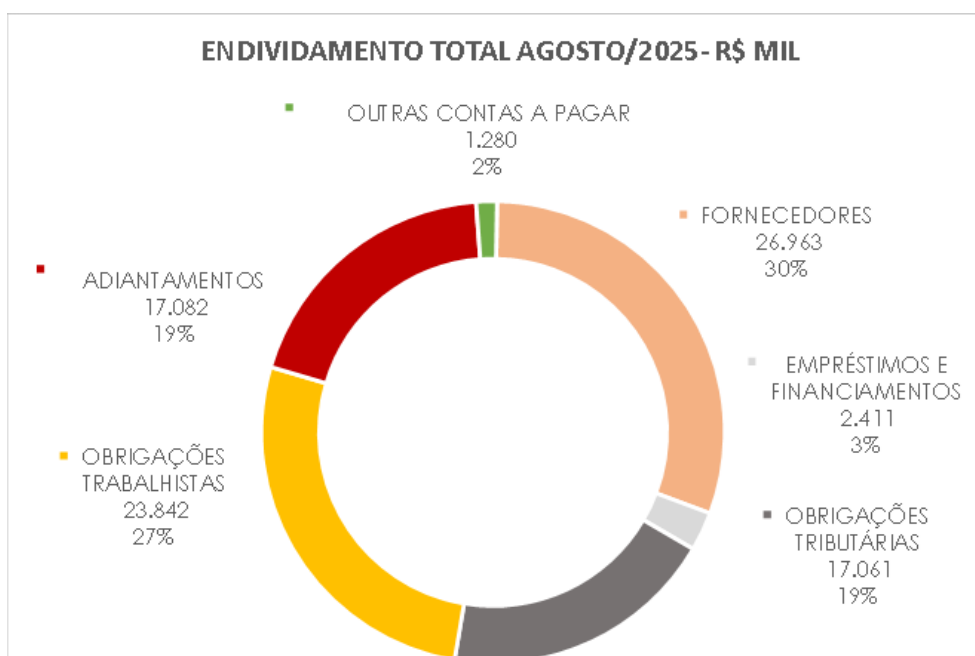
PA TRIMÔN IO LÍQ UIDO - R\$	31/08/2025	31/07/2025
CAPITAL SOCIAL SUBSCRITO	17.535	17.535
RESERVA LEG AL	423	423
PREJUÍZO SACUMULADOS	(50.588)	(50.588)
RESULTADO DO EXERCÍCIO	(231)	(195)
TO TAL	(32.862)	(32.825)

5.6- Endividamento

Em agosto/2025, o endividamento total da Recuperanda era composto por: Fornecedores em 30%; Obrigações Trabalhistas em 27%; Adiantamentos em 19%; Obrigações Tributárias em 19%; e as demais obrigações em 5%. Na tabela, a seguir é ilustrada a composição do grupo:

ENDIVIDAMENTO - R\$ MIL	31/08/2025	V%	H%	31/07/2025	V%
FORNECEDORES	26.963	30%	0%	26.959	30%
EMPRESTIMOS E FINANCIAMENTOS	2.411	3%	1%	2.386	3%
OBRIÇÃOS TRIBUTARIAS	17.061	19%	0%	17.061	19%
OBRIÇÃOS TRABALHISTA	23.842	27%	0%	23.842	27%
ADIANTAMENTOS	17.082	19%	0%	17.082	19%
OUTRAS CONTAS A PAGAR	1.280	1%	0%	1.280	1%
TO TAL	88.639	100%	0%	88.611	100%





Ao analisar os saldos do Passivo, foi possível observar que não ocorreram variações significativas nas contas.

Obrigações Tributárias

Em 31/08/2025, as Obrigações Tributárias representavam 19% do endividamento total da Edigráfica e não apresentaram variação significativa no período. Cabe ressaltar que a empresa possuía diversos parcelamentos classificados como dívidas no curto e longo prazo, que juntos representavam 64% do total das obrigações tributárias, como pode ser visualizado a seguir:

OBRIGACÕES TRIBUTÁRIAS - R\$ MIL	31/08/2025	31/07/2025	H%
PASSIVO CIRCULANTE			
OBRIGACÕES TRIBUTÁRIAS PRÓPRIAS			
ICMS-DIF.DEALIQ.UO.TA	1.027	1.027	0%
ICMS	541	541	0%
IR S/ TRAB. ASSALARIADO	3.818	3.818	0%
OUTROS IMPOSTOS	69	69	0%
	5.454	5.454	0%
OBRIGACÕES TRIBUTÁRIAS POR RETENÇÕES			
INSS M DO TEMPORARIA	354	354	0%
OUTROS IMPOSTOS	80	80	0%
	434	434	0%
IMPOSTOS PARCELADOS	3.070	3.070	0%
OBRIGACÕES FISCÁIS	225	225	0%
PASSIVO NÃO CIRCULANTE			
IMPOSTOS PARCELADOS	7.878	7.878	0%
TOTAL	17.061	17.061	0%



5.7- Análise Financeira – Resultado do Exercício

DEMONSTRAÇÃO DO RESULTADO - EM R\$ MIL							
	Resultado Mensal				Acumulado		
	31/08/2025	V%	H%	31/07/2025	V%	31/08/2025	31/12/2024
RECEITA OPERACIONAL LÍQUIDA		0%	0%		0%		
CUSTO DOS PRODUTOS		0%	0%		0%		
RESULTADO BRUTO		0%	0%		0%		
CUSTOS E DESPESAS OPERACIONAIS							
Gerais e Administrativas	(37)	100%	119%	(17)	99%	(198)	(652)
Despesas Comerciais		0%	0%		0%		
Outras Receitas (Despesas) Operacionais Líquidas		0%	0%		0%		
Total Despesas Operacionais	(37)	100%	119%	(17)	99%	(198)	(652)
LUCRO (PREJUÍZO) ANTES DO RESULTADO FINANCEIRO	(37)	100%	119%	(17)	99%	(198)	(652)
Receita Financeira		-1%	0%		0%	1	
Despesas Financeiras	()	1%	20%	()	1%	(34)	(238)
Resultado Financeiro		0%	-124%	()	1%	(33)	(238)
LUCRO (PREJUÍZO) ANTES DA CSLL E IRPJ	(37)	100%	117%	(17)	100%	(231)	(890)
Provisão para Imposto de Renda	-	0%	0%	-	0%	-	-
LUCRO (PREJUÍZO) LÍQUIDO DO PERÍODO	(37)	100%	117%	(17)	100%	(231)	(890)

O Resultado mensal em agosto/2025 apurou prejuízo líquido de R\$ 37 mil contra prejuízo líquido de R\$ 17 mil no mês anterior. Já no Resultado acumulado do exercício de 2025 foi apurado prejuízo líquido de R\$ 231 mil.

A Recuperanda encerrou as atividades em março/2022. Não houve registro de faturamento e custos no exercício de 2025.

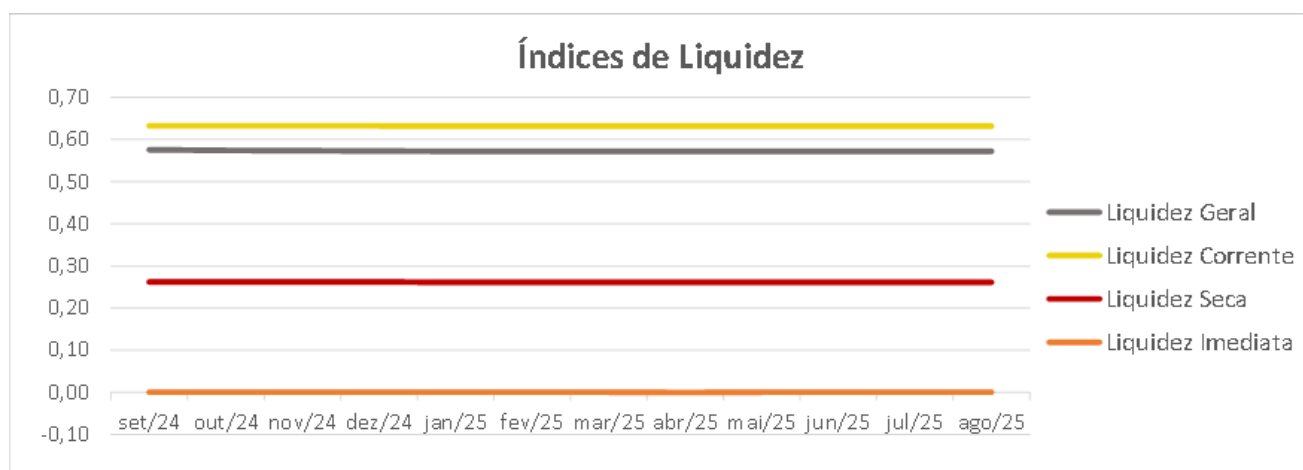
Não houve variação significativa nas contas de resultado, no período sob análise.

5.8- Indicadores Financeiros

5.8.1- Indicadores de liquidez

ÍNDICES DE LIQUIDEZ	set/24	out/24	nov/24	dez/24	jan/25	fev/25	mar/25	abr/25	mai/25	jun/25	jul/25	ago/25
Liquidez Geral	0,58	0,57	0,57	0,57	0,57	0,57	0,57	0,57	0,57	0,57	0,57	0,57
Liquidez Corrente	0,63	0,63	0,63	0,63	0,63	0,63	0,63	0,63	0,63	0,63	0,63	0,63
Liquidez Seca	0,26	0,26	0,26	0,26	0,26	0,26	0,26	0,26	0,26	0,26	0,26	0,26
Liquidez Imediata	0,00	0,00	0,00	0,00	0,00	0,00	0,00	0,00	0,00	0,00	0,00	0,00





A **liquidez geral**, índice que representa a capacidade de pagamento de obrigações da Recuperanda, mostra que a empresa possuía ativos de curto e longo prazo, equivalentes a aproximadamente 57% das obrigações no mês sob análise. Este índice não apresentou oscilações significativas nos períodos anteriores.

A **liquidez corrente**, ou seja, disponibilidade de recursos de curto prazo para pagamento de dívidas também de curto prazo, era pouco favorável para a Recuperanda, pois no mês sob análise a empresa possuía cerca de R\$ 0,63 de recursos para cada R\$ 1,00 de dívidas. Nesta análise, todos os itens considerados são de curto prazo. Observa-se que não houve variações significativas nos períodos anteriores.

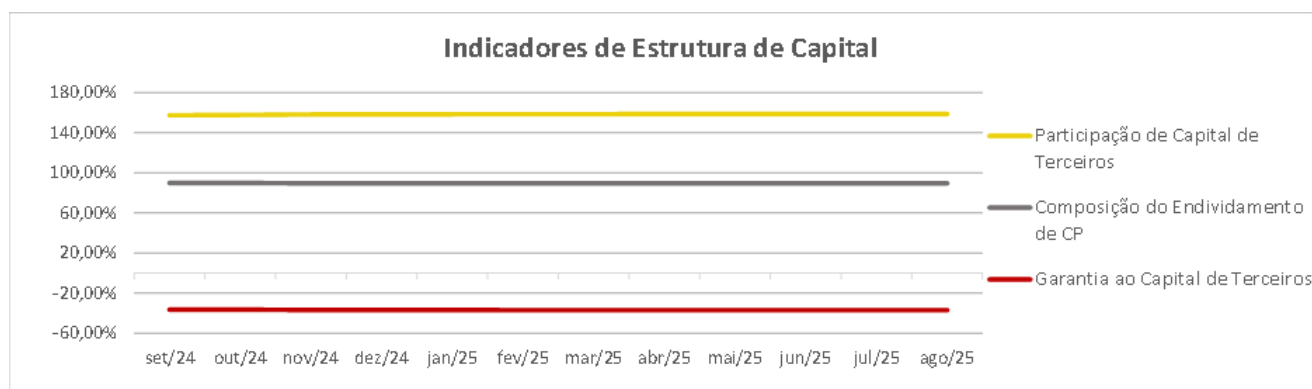
A **liquidez seca** corresponde ao índice que é ainda mais conservador, por excluir do ativo circulante os estoques. Neste índice, tomam-se como base os itens monetários e que possuem prazo certo de recebimento para medir a situação financeira da empresa. O índice inferior a R\$ 1,00, demonstra que a Recuperanda necessita melhorar sua capacidade de geração de caixa para honrar com suas obrigações de curto prazo, sem necessitar captar recursos de terceiros. Nota-se que no mês sob análise este índice se apresentava em R\$ 0,26, sendo desfavorável para a Recuperanda.

A **liquidez imediata**, índice bastante conservador, considera apenas caixa, saldos bancários e aplicações financeiras de liquidez imediata para quitar as obrigações de curto prazo, indicando, desta forma, a porcentagem dos compromissos que a empresa pode liquidar imediatamente. A Recuperanda apresentava este índice zerado para cada R\$ 1,00 de dívida no mês sob análise. Para efeito de análise, este índice relaciona dinheiro com valores que vencerão em datas variadas de 1 a 360 dias. Assim, poderão ter contas que vencerão em 10 dias e aquelas que vencerão em 360 dias, podendo não vir a ter relação imediata quanto à liquidez. Porém, nos patamares apresentados, demonstra-se a dificuldade financeira atual da Recuperanda.



5.8.2- Indicadores de estrutura de capital

ÍNDICES DE ENDIVIDAMENTO	set/24	out/24	nov/24	dez/24	jan/25	fev/25	mar/25	abr/25	mai/25	jun/25	jul/25	ago/25
Participação de Capital de Terceiros	1,57	1,58	1,58	1,58	1,59	1,59	1,59	1,59	1,59	1,59	1,59	1,59
Composição do Endividamento de CP	0,90	0,90	0,90	0,90	0,90	0,90	0,90	0,90	0,90	0,90	0,90	0,90
Garantia ao Capital de Terceiros	-0,36	-0,37	-0,37	-0,37	-0,37	-0,37	-0,37	-0,37	-0,37	-0,37	-0,37	-0,37



A participação de capital de terceiros na atividade no mês sob análise, representava o equivalente a 159% e revelava a dependência do capital de terceiros para financiar suas atividades operacionais. Este é um cenário que merece atenção especial, principalmente por ser impactado por contratos de Empréstimos e Financiamentos, classificados no curto prazo. Nos períodos anteriores, este índice não apontou melhoras significativas.

A composição do endividamento demonstrava, no mês sob análise, que 90% das dívidas totais venciam a curto prazo e que a garantia do capital próprio ao capital de terceiros era negativa em 37%, o que significava que o patrimônio líquido não garantia a liquidação do seu endividamento. Nos períodos anteriores, não houve melhora significativa nestes índices.

5.8.3- Indicadores de rentabilidade

Em relação aos índices de rentabilidade, observa-se que a Recuperanda não apresenta receitas operacionais em virtude do encerramento de suas atividades em março/2022. Sendo assim, não há o que se falar em rentabilidade sobre as vendas.



6. SOLAR COMUNICAÇÕES S.A.

6.1- Estrutura Organizacional

A SOLAR COMUNICAÇÕES S.A é uma sociedade anônima de capital fechado, situada em Juiz de Fora (MG), constituída em 30/08/1966. Sua principal atividade econômica é a edição de jornais diários.

Conforme Artigo 5º do 2º Capítulo do Estatuto da SOLAR COMUNICAÇÕES, juntado nos autos sob ID 8901858073, o Capital Social da empresa é no valor de R\$ 981 mil, totalmente subscrito e integralizado. As ações da empresa são divididas em 36.351 cotas com valor nominal de R\$ 27,00 e segundo a Ata de AGE realizada em 08/03/2022, os membros administrativos detêm 100% das ações.

Ressalta-se que a empresa SOLAR COMUNICAÇÕES atualmente não possui filiais, uma vez que a filial de CNPJ nº 21.561.725/0002-00 foi baixada no dia 17/05/2022.

Em relação ao quadro administrativo, foi possível visualizar que é composto da seguinte maneira:



Cabe informar que conforme a AGE de 25/02/2021 o Sr. Juracy de Azevedo Neves, CPF nº 003.682.616-20 faleceu e a Sra. Suzana Freitas Neves Scapim Cunha, na condição de inventariante do espólio, exerce suas funções de administradora da sociedade.

Conforme seção I do Estatuto, a sociedade possui Diretoria Executiva composta pelos mesmos membros do quadro administrativo ilustrado anteriormente.

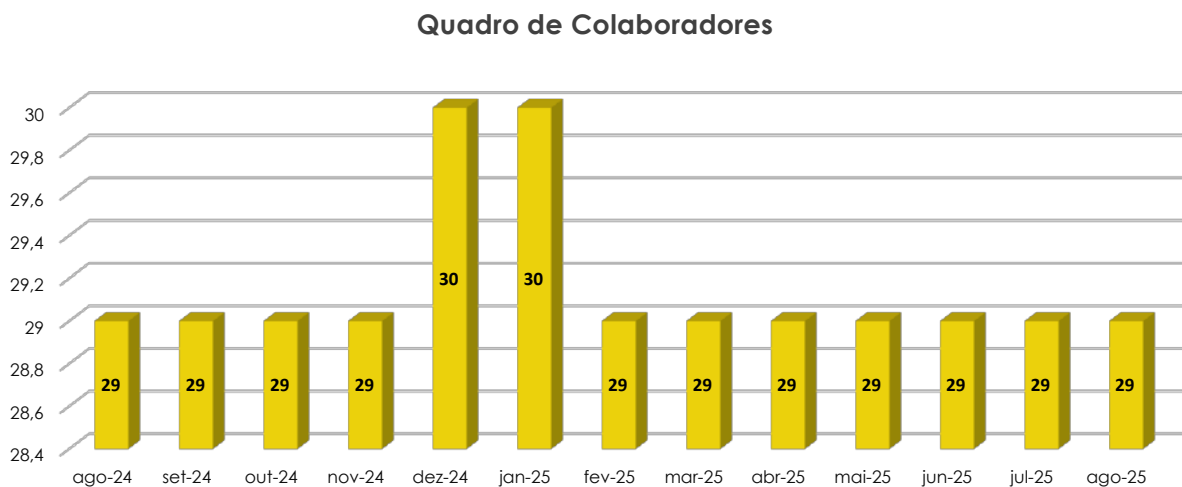


6.2- Quadro de Funcionários

Em agosto/2025, a SOLAR COMUNICAÇÕES possuía 29 colaboradores ativos. Dentre as estratégias de recuperação do Grupo Esdeva, está a redução do quadro de empregados, visando ser mais eficiente com os custos operacionais.

QUADRO DE COLABORADORES	set-24	out-24	nov-24	dez-24	jan-25	fev-25	mar-25	abr-25	mai-25	jun-25	jul-25	ago-25
FUNCIONÁRIOS ATIVOS	29	29	29	30	30	29	29	29	29	29	29	29
TOTAL												

No gráfico, a seguir, é possível visualizar a composição do quadro de colaboradores ativos da SOLAR COMUNICAÇÕES de 2024 e 2025



6.3- Análise Financeira – Balanço Patrimonial

BALANÇO PATRIMONIAL						
ATIVO - R\$						
	31/08/2025	V%	H%	31/07/2025	V%	31/12/2024
CIRCULANTE	1.209	63%	7%	1.127	62%	1.066
DISPONÍVEL	297	16%	9%	271	15%	247
CLIENTES	685	36%	8%	633	35%	606
ESTOQUES	33	2%	0%	33	2%	33
ADIANTAMENTOS FORNECEDORES	131	7%	0%	131	7%	131
OUTROS ATIVOS	62	3%	7%	58	3%	49
NÃO CIRCULANTE	698	37%	0%	700	38%	638
DEPOSITO JUDICIAL	175	9%	0%	175	10%	102
PARTES RELACIONADAS	5	0%	0%	5	0%	5
IMOBILIZADO	361	19%	-1%	363	20%	374
INTANGÍVEL	158	8%	0%	158	9%	158
TOTAL DO ATIVO	1.907	100%	4%	1.827	100%	1.704
PASSIVO - R\$						
	31/08/2025	V%	H%	31/07/2025	V%	31/12/2024
CIRCULANTE	9.960	522%	2%	9.810	537%	8.807
FORNECEDORES	2.431	127%	0%	2.433	133%	2.344
EMPRÉSTIMO SE FINANCIAMENTOS	390	20%	0%	390	21%	390
OBIGACÕES TRIBUTÁRIAS	994	52%	2%	977	53%	877
OBIGACÕES TRABALHISTAS	1.293	68%	2%	1.262	69%	1.139
OUTRAS CONTAS A PAGAR	4.852	254%	2%	4.748	260%	4.057
NÃO CIRCULANTE	12.598	661%	1%	12.460	682%	11.464
EMPRÉSTIMOS	11.749	616%	1%	11.603	635%	10.555
PROCESSO JUDICIAL TRABALHISTA	107	6%	0%	107	6%	108
OBIGACÕES TRIBUTÁRIAS	743	39%	-1%	750	41%	802
PATRIMÔNIO LÍQUIDO	(20.651)	-1083%	1%	(20.443)	-1119%	(18.567)
CAPITAL SOCIAL	981	51%	0%	981	54%	981
RESERVA LEGAL	196	10%	0%	196	11%	196
RESERVA DE LUCROS	40	2%	0%	40	2%	40
PREJUÍZO ACUMULADOS	(19.784)	-1037%	0%	(19.784)	-1083%	(16.940)
RESULTADO DO EXERCÍCIO	(2.084)	-109%	11%	(1.876)	-103%	(2.844)
TOTAL DO PASSIVO E PATRIMÔNIO LÍQUIDO	1.907	100%	4%	1.827	100%	1.704



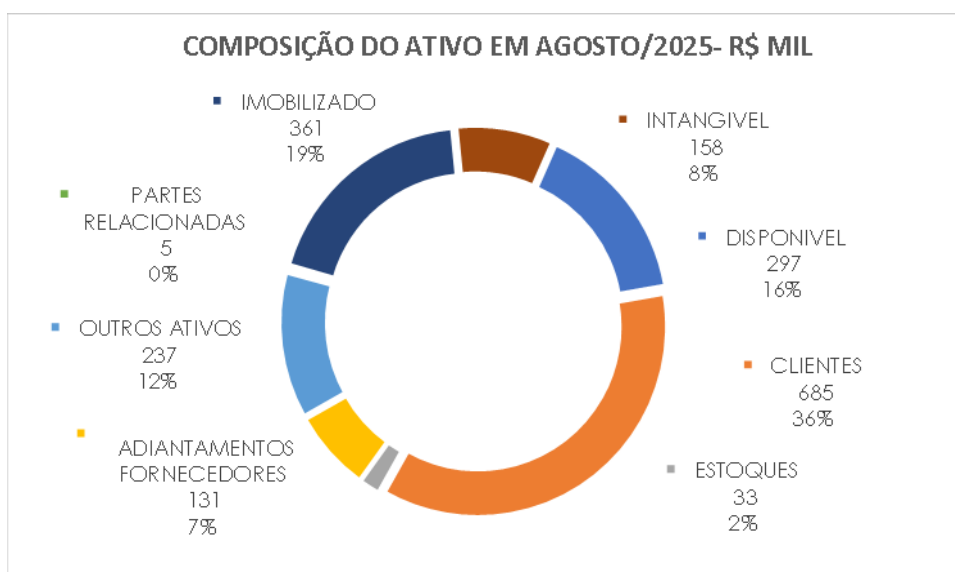
6.4- Ativos

Em 31/08/2025, os ativos da Recuperanda eram constituídos em 63% pelo grupo de contas do Ativo Circulante e 37% pelo Ativo Não Circulante:

ATIVO- R\$ MIL	31/08/2025	V%	H%	31/07/2025	V%
ATIVO CIRCULANTE	1.209	63%	7%	1.127	62%
ATIVO NÃO CIRCULANTE	698	37%	0%	700	38%
ATIVO TOTAL	1.907	100%	4%	1.827	100%

A composição dos saldos do Ativo e suas variações no período, podem ser observadas no quadro a seguir:

ATIVO- R\$ MIL	31/08/2025	V%	H%	31/07/2025	V%
DISPONIVEL	297	16%	9%	271	15%
CLIENTES	685	36%	8%	633	35%
ESTOQUES	33	2%	0%	33	2%
ADIANTAMENTOS FORNECEDORES	131	7%	0%	131	7%
OUTROS ATIVOS	237	12%	2%	233	13%
PARTES RELACIONADAS	5	0%	0%	5	0%
IMOBILIZADO	361	19%	-1%	363	20%
INTANGIVEL	158	8%	0%	158	9%
TOTAL	1.907	100%	4%	1.827	100%



Ao analisar os saldos do Ativo, nota-se que não ocorreram variações significativas no período.

Em agosto/2025, o grupo de contas a receber era a mais representativa do Ativo e correspondia a 36% do total. A seguir, a composição do saldo:



CLIENTES- R\$ MIL	31/08/2025	31/07/2025
DUPLICATAS A RECEBER	242	240
CARTÃO DE CREDITO	6	6
CLIENTES- CLASSIFICADOS	774	724
(-) PROVISÃO PARA CREDITO SDE LIQUID DUVIDOSA	(336)	(336)
TOTAL	685	633

CLIENTES - IDADE DOS RECEBÍVEIS R\$ MIL	31/08/2025
TOTAL A VENCER	164
Total vencidos até 30 dias	25
Total vencidos 31 até 90 dias	23
Total vencidos de 91 até 180 dias	17
Total vencidos acima de 180 dias	12
Total bruto do conta a receber	242
Saldo Clientes	242

Em agosto/2025, o grupo de contas Imobilizado representa 19% do Ativo total e não apresentou variação significativa no período. Segue sua composição:

IMOBILIZADO - R\$ MIL	CUSTO HISTÓRICO	DEPRECIACÃO / AMORTIZAÇÃO	SALDO LÍQUIDO 31/08/2025	SALDO LÍQUIDO 31/07/2025
APARELHAGENS E ACESSÓRIOS	231	(153)	78	78
EQUIPAMENTOS COMPUTADOR	226	(104)	122	122
INSTALAÇÕES E ADAPTAÇÕES	94	(49)	45	46
MOVEIS E UTENSÍLIOS	68	(31)	37	38
TRANSMISSORES	176	(104)	72	72
OUTRAS IMOBILIZAÇÕES	18	(15)	3	3
BENFEITÓRIAS EM IMÓVEIS	25	(21)	4	4
IMOBILIZADO TOTAL	837	(476)	361	363



6.5- Passivo

Em agosto/2025, a Recuperanda possuía a maior parte das suas dívidas no Passivo Não Circulante, o que significa que havia mais obrigações e dívidas vencendo a longo prazo. Na tabela, a seguir, é possível visualizar a composição do Passivo:

PASSIVO - R\$ MIL	31/08/2025	V%	H%	31/07/2025	V%
CIRCULANTE	9.960	522%	2%	9.810	537%
NÃO CIRCULANTE	12.598	661%	1%	12.460	682%
PATRIMONIO LIQUIDO	(20.651)	-1083%	1%	(20.443)	-1119%
TO TAL	1.907	100%	0	1.827	100%

Patrimônio Líquido

Em 31/08/2025, o Patrimônio Líquido registrava saldo negativo de R\$ 20.651 mil, logo a empresa apresentava passivo a descoberto, impactado especialmente por prejuízos acumulados de anos anteriores, no montante de R\$ 19.784 mil. O passivo a descoberto ocorre quando os saldos do Passivo exigível são maiores que os saldos do Ativo. O Capital Social é de R\$ 981 mil. Segue composição do saldo no período em análise:

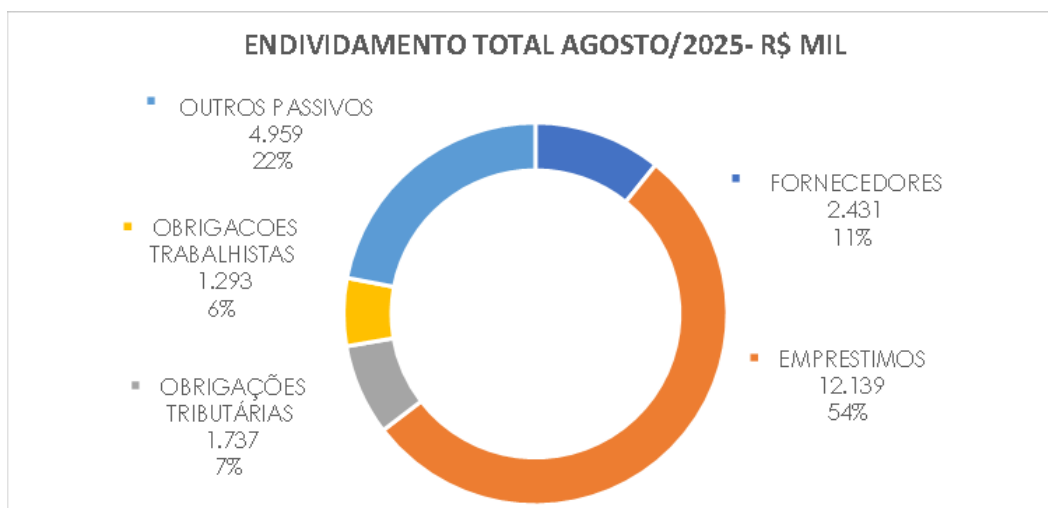
PATRIMONIO LIQUIDO - R\$ MIL	31/08/2025	31/07/2025
CAPITAL SOCIAL	981	981
RESERVA LEGAL	196	196
RESERVA DE LUCROS	40	40
PREJUIZOS ACUMULADOS	(19.784)	(19.784)
RESULTADO DO EXERCÍCIO	(2.084)	(1.876)
TO TAL	(20.651)	(20.443)



6.6- Endividamento

Em agosto/2025, o endividamento total da Recuperanda era composto por: Empréstimos em 54%; Fornecedores em 11%; Obrigações Tributárias em 8%; Obrigações Trabalhistas em 6%; e Outros Passivos em 22%.

ENDIVIDAMENTO - R\$ MIL	31/08/2025	V%	H%	31/07/2025	V%
FORNECEDORES	2.431	11%	0%	2.433	11%
EMPRESTIMOS	12.139	54%	1%	11.993	54%
OBRIGAÇÕES TRIBUTÁRIAS	1.737	8%	1%	1.727	8%
OBRIGAÇÕES TRABALHISTAS	1.293	6%	2%	1.262	6%
OUTROS PASSIVOS	4.959	22%	2%	4.855	22%
TOTAL	22.558	100%	1%	22.270	100%



Ao analisar os saldos do Passivo, foi possível observar que não houve variações significativas no período em análise em relação ao mês anterior. Convém comentar a conta mais representativa do Passivo:

Em agosto/2025, o grupo de contas de Empréstimos e Financiamentos não registrou variação significativa em relação ao mês anterior e representava 54% do total do Passivo, concentrado em sua maior parte no Passivo Não Circulante, conforme composição a seguir:



EMPRESTIMOS- R\$ MIL	31/08/2025	V%	H%	31/07/2025	V%
PASSIVO CIRCULANTE					
EMPRESTIMO CEF 800081-6 CP	390	3%	0%	390	3%
	390			390	
PASSIVO NÃO CIRCULANTE					
EMPRESTIMO CEF	222	2%	0%	222	2%
(-) JUROS A APROPRIAR LONGO PRAZO	(290)	-2%	0%	(290)	-2%
EMPRESTIMO TERCEIROS LP	10.544	87%	1%	10.399	87%
EMPRESTIMO CEF 800081-6 LP	1.272	10%	0%	1.272	11%
	11.749			11.603	
TOTAL	12.139	100%	1%	11.993	100%

Obrigações Tributárias

Em 31/08/2025, as obrigações tributárias registravam saldo de R\$ 1.737 mil e correspondia a 8% do endividamento total, sendo a maior parte da dívida classificada no Passivo Circulante:

O BRIGAÇÕES TRIBUTÁRIAS- R\$ MIL	31/08/2025	V%	H%	31/07/2025	V%
PASSIVO CIRCULANTE					
O BRIGAÇÕES TRIBUTÁRIAS PRÓPRIAS					
PIS A RECOLHER	98	6%	3%	96	6%
COFINS A RECOLHER	497	29%	3%	484	28%
	596			580	
O BRIGAÇÕES TRIBUTÁRIAS POR RETENÇÃO					
IRRF DE TERCEIROS	218	13%	0%	218	13%
IRRF ASSALARIADO	58	3%	2%	57	3%
INSS DE TERCEIROS	25	1%	1%	25	1%
	302			300	
PARCELAMENTO DE TRIBUTOS FEDERAIS	97	6%	0%	97	6%
PASSIVO NÃO CIRCULANTE					
PARCELAMENTO DE IRRF S/TERCEIROS	743	43%	-1%	750	43%
TOTAL	1.737	100%	0,57%	1.727	100%



6.7- Análise Financeira – Resultado do Exercício

DEMONSTRAÇÃO DO RESULTADO - EM R\$ MIL						
	Resultado Mensal				Acumulado	
	31/08/2025	V%	H%	31/07/2025	V%	31/08/2025 31/12/2024
RECEITA LÍQUIDA DE VENDAS	412	100%	-15%	485	100%	2.871 3.947
CUSTO PRODUTO VENDIDO SE SERVIÇOS PRESTADOS	(285)	-69%	0%	(284)	-59%	(2.209) (3.163)
RESULTADO BRUTO	127	31%	-37%	201	41%	663 783
DESPESAS OPERACIONAIS						
Gerais e Administrativas	(89)	-21%	-36%	(139)	-29%	(909) (1.410)
Outras Receitas (Despesas) Operacionais Líquidas	()	0%	14%	()	0%	(8) (24)
Total Despesas Operacionais	(89)	-22%	-36%	(139)	-29%	(917) (1.434)
LUCRO (PREJUÍZO) ANTES DO RESULTADO FINANCEIRO	38	9%	-38%	62	13%	(254) (651)
Receita Financeira		0%	-99%	9	2%	42 65
Despesas Financeiras	(246)	-60%	-6%	(261)	-54%	(1.871) (2.259)
Resultado Financeiro	(246)	-60%	-3%	(253)	-52%	(1.830) (2.193)
LUCRO (PREJUÍZO) ANTES DA CSLL E IRPJ	(208)	-50%	9%	(191)	-39%	(2.084) (2.844)
Provisão para Imposto de Renda	-	0%	0%	-	0%	- -
LUCRO (PREJUÍZO) LÍQUIDO DO PERÍODO	(208)	-50%	9%	(191)	-39%	(2.084) (2.844)

O Resultado mensal em agosto/2025 apurou prejuízo líquido de R\$ 208 mil e prejuízo líquido de R\$ 191 mil no mês anterior. Já no Resultado acumulado do exercício de 2025 foi apurado prejuízo líquido de R\$ 2.084 mil.

Receita líquida de vendas: Em agosto/2025, o faturamento líquido da empresa foi de R\$ 412 mil. No período em análise, a receita líquida de vendas registrou redução de 15%. No quadro a seguir, é possível visualizar o faturamento bruto, bem como as deduções de vendas que ocorreram no período:

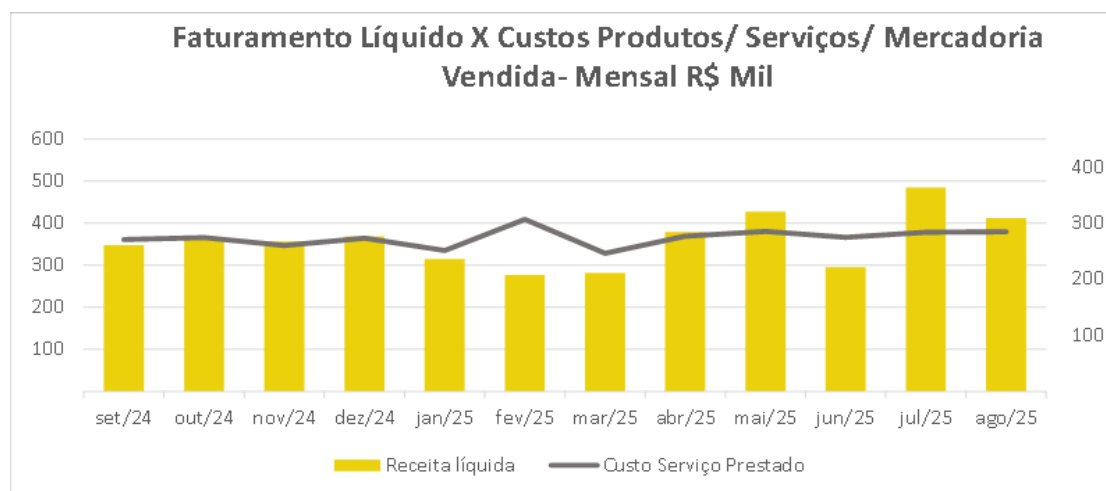
RECEITA OPERACIONAL LÍQUIDA MENSAL - R\$ MIL	31/08/2025	V%	H%	31/07/2025	V%
RECEITA DE VENDAS DE PRODUTOS					
RADIO	81	20%	-19%	100	21%
VENDAS DE ASSINATURAS	69	17%	26%	54	11%
ANUNCIOS E PUBLICIDADES	198	48%	35%	147	30%
RECEITAS COM SITE	82	20%	-59%	202	42%
	429	104%	-15%	503	104%
(-) DEDUÇÃO SOBRE VENDAS	(16)	-4%	-16%	(19)	-4%
(-) DESCONTO SINCORCIONAIS	(2)	0%	-100%		0%
TOTAL	412	100%	-15%	485	100%



Custo dos Serviços Prestados: Em agosto/2025, os custos dos produtos vendidos e dos serviços prestados não apresentaram variação significativa, registrando a redução de 3% nos custos com serviços prestados por terceiros, em comparação com o mês anterior, bem como o aumento de 3% em outros custos diretos. A seguir, apresenta-se a composição dos custos no período:

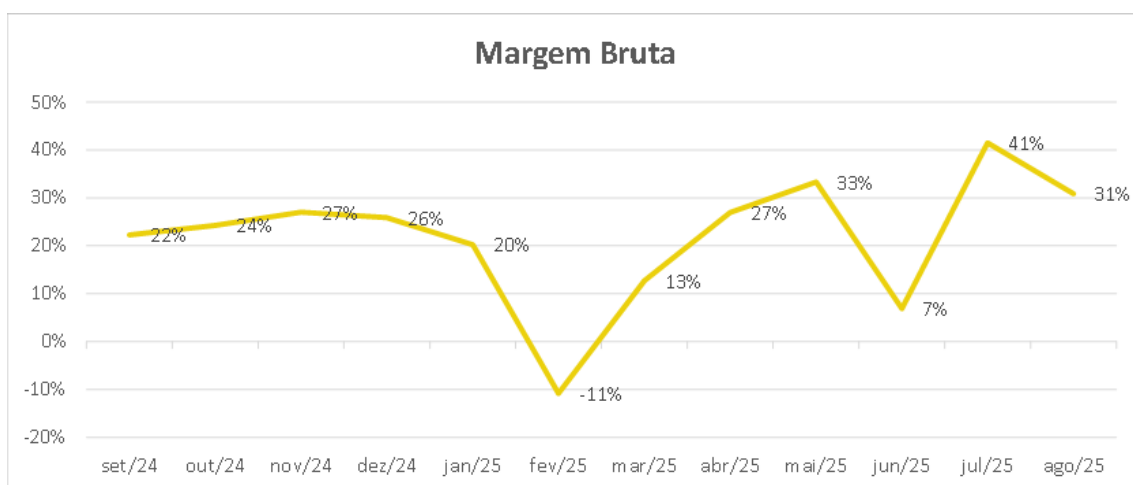
CUSTO PRODUTOS VENDIDOS E SERVIÇOS PRESTADOS - R\$ MIL	31/08/2025	V%	H%	31/07/2025	V%
CUSTO PRODUTOS VENDIDOS E SERVIÇOS PRESTADOS					
OUTROS CUSTOS DIRETOS	(99)	35%	3%	(96)	34%
ENCARGOS E BENEFÍCIOS	(51)	18%	6%	(49)	17%
SERVIÇOS PRESTADOS POR TERCEIROS	(134)	47%	-3%	(139)	49%
TOTAL	(285)	100%	0%	(284)	100%

Graficamente, a seguir, observa-se que a evolução do faturamento líquido não está em linha com a evolução dos custos dos produtos vendidos.

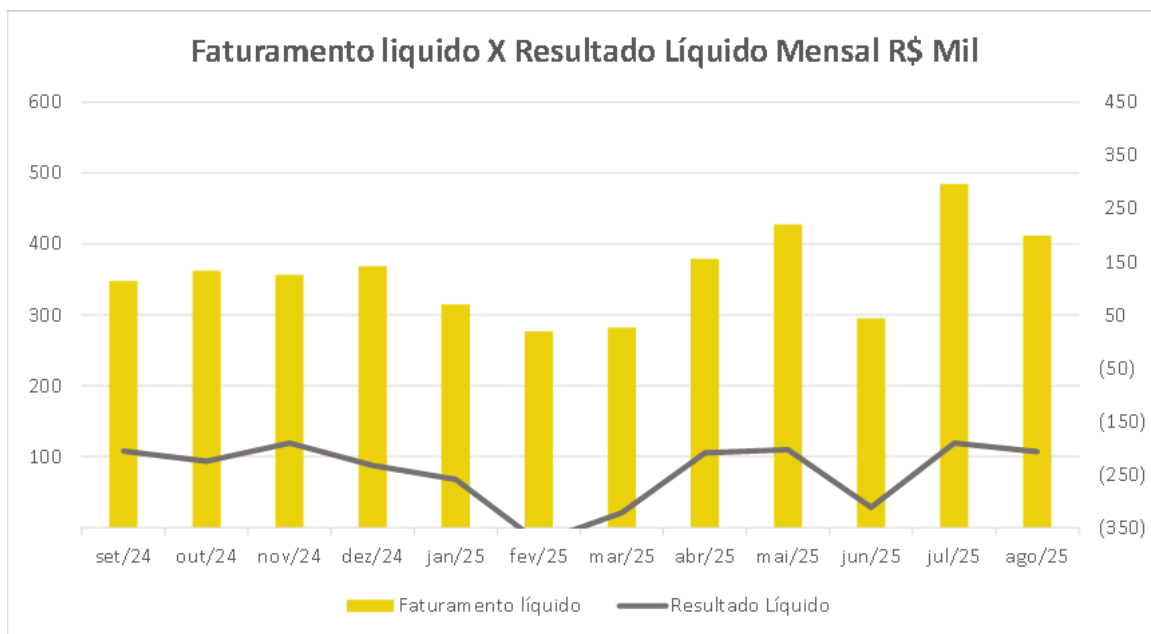


Nota-se que a Recuperanda apurou, no mês anterior, margem bruta positiva, ou seja, o preço de vendas é superior ao custo. Já no mês em análise a margem bruta foi positiva em 31%:





Resultado líquido do período: Observa-se, graficamente, a seguir que, em agosto/2025, o resultado líquido acompanhou o faturamento líquido.

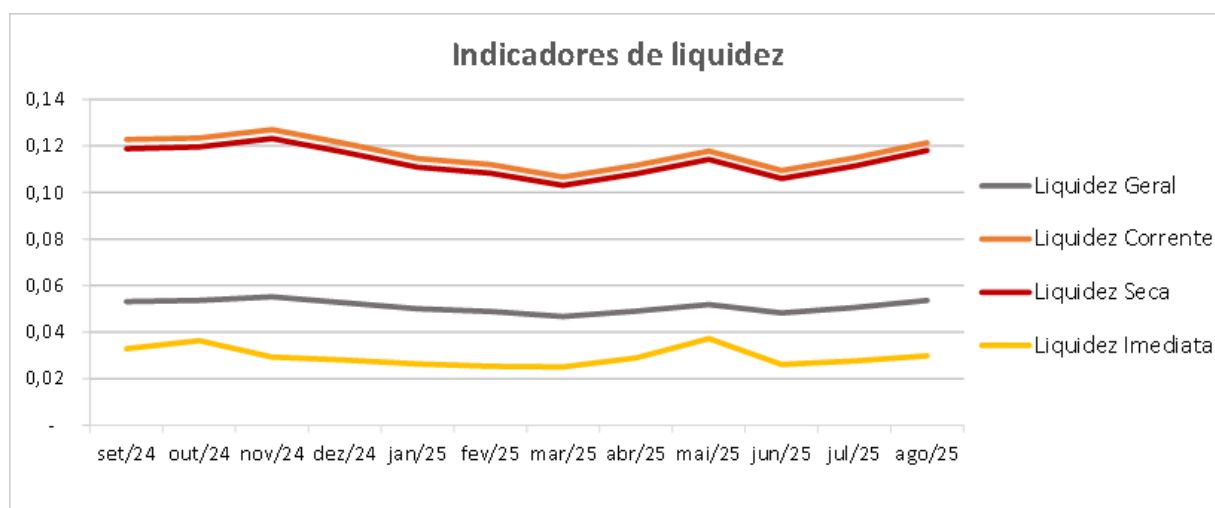


6.8- Indicadores Financeiros

6.8.1- Indicadores de liquidez

ÍNDICES DE LIQUIDEZ	set/24	out/24	nov/24	dez/24	jan/25	fev/25	mar/25	abr/25	mai/25	jun/25	jul/25	ago/25
Liquidez Geral	0,05	0,05	0,06	0,05	0,05	0,05	0,05	0,05	0,05	0,05	0,05	0,05
Liquidez Corrente	0,12	0,12	0,13	0,12	0,11	0,11	0,11	0,11	0,12	0,11	0,11	0,12
Liquidez Seca	0,12	0,12	0,12	0,12	0,11	0,11	0,10	0,11	0,11	0,11	0,11	0,12
Liquidez Imediata	0,03	0,04	0,03	0,03	0,03	0,03	0,03	0,03	0,04	0,03	0,03	0,03





A liquidez geral, índice que representa a capacidade de pagamento de obrigações da Recuperanda, mostra que a empresa possuía ativos de curto e longo prazo, equivalentes a aproximadamente 5% das obrigações no mês sob análise.

A liquidez corrente, ou seja, disponibilidade de recursos de curto prazo para pagamento de dívidas também de curto prazo, é desfavorável para a Recuperanda, pois no mês sob análise a empresa possuía R\$ 0,12 de recursos para cada R\$ 1,00 de suas dívidas. Nesta análise, todos os itens considerados são de curto prazo.

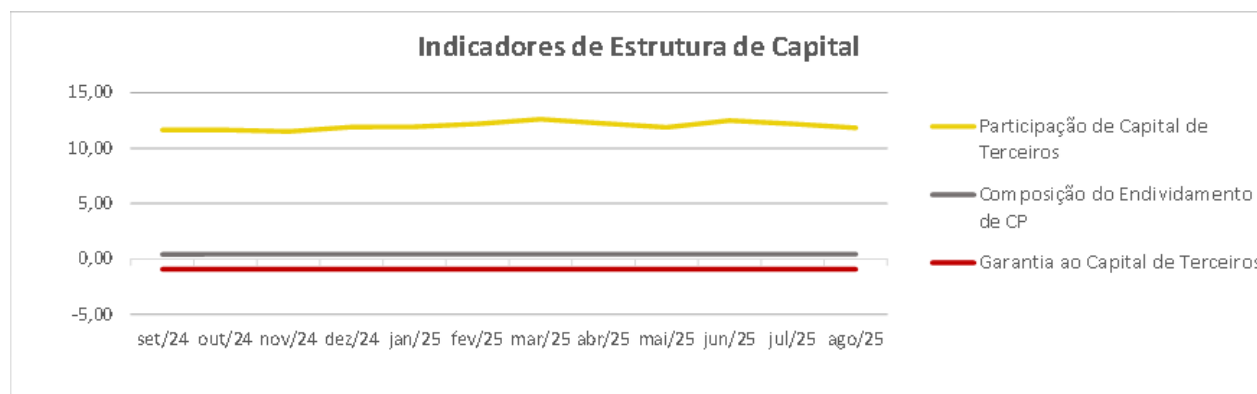
A liquidez seca corresponde ao índice que é ainda mais conservador, por excluir do ativo circulante os estoques. Neste índice, tomam-se como base os itens monetários e que possuem prazo certo de recebimento para medir a situação financeira da empresa. O índice inferior a R\$ 1,00, demonstra que a Recuperanda necessita melhorar sua capacidade de geração de caixa para honrar com suas obrigações de curto prazo, sem necessitar captar recursos de terceiros. Nota-se que no mês sob análise este índice se apresentou em R\$ 0,12, sendo desfavorável para a Recuperanda.

A liquidez imediata, índice bastante conservador, considera apenas caixa, saldos bancários e aplicações financeiras de liquidez imediata para quitar as obrigações de curto prazo, indicando, desta forma, a porcentagem dos compromissos que a empresa pode liquidar imediatamente. A Recuperanda apresentou este índice de 0,03 no mês sob análise.



6.8.2- Indicadores de Estrutura de Capital

ÍNDICES DE ENDIVIDAMENTO	set/24	out/24	nov/24	dez/24	jan/25	fev/25	mar/25	abr/25	mai/25	jun/25	jul/25	ago/25
Participação de Capital de Terceiros	11,65	11,65	11,50	11,90	11,94	12,20	12,62	12,22	11,88	12,48	12,19	11,83
Composição do Endividamento de CP	0,43	0,43	0,43	0,43	0,44	0,44	0,44	0,44	0,44	0,44	0,44	0,44
Garantia ao Capital de Terceiros	-0,91	-0,91	-0,91	-0,92	-0,92	-0,92	-0,92	-0,92	-0,92	-0,92	-0,92	-0,92

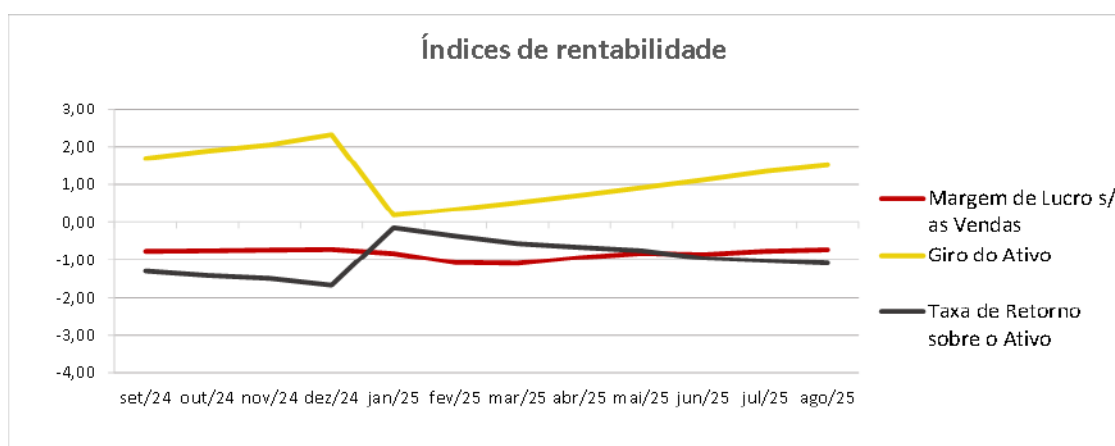


A participação de capital de terceiros na atividade no mês sob análise, representava o equivalente a 1.183% e revelava uma dependência do capital de terceiros para financiar suas atividades operacionais.

A composição do endividamento demonstrava no mês sob análise, que 44% das dívidas totais venciam a curto prazo e que a garantia do capital próprio ao capital de terceiros era negativa em 92%, o que significava que o patrimônio líquido não garantia a liquidação do seu endividamento.

6.8.3- Indicadores de Rentabilidade

ÍNDICES DE RENTABILIDADE	set/24	out/24	nov/24	dez/24	jan/25	fev/25	mar/25	abr/25	mai/25	jun/25	jul/25	ago/25
Margem de Lucro s/ as Vendas	-0,77	-0,75	-0,73	-0,72	-0,82	-1,08	-1,10	-0,93	-0,82	-0,85	-0,76	-0,73
Giro do Ativo	1,70	1,89	2,05	2,32	0,18	0,34	0,52	0,71	0,92	1,12	1,35	1,51
Taxa de Retorno sobre o Ativo	-1,30	-1,42	-1,50	-1,67	-0,15	-0,37	-0,57	-0,67	-0,75	-0,96	-1,03	-1,09



Margem de lucro sobre vendas (Rentabilidade Líquida das vendas) - Indica quanto a empresa obtém de lucro para cada 100 unidades monetárias vendidas. O resultado superior ou igual a 1 indica que a Recuperanda vem operando seu faturamento com margem de lucro positiva. No mês sob análise, foi apurado resultado negativo de R\$ 0,73.

Giro do ativo - Indica o volume de vendas praticado pela empresa em relação ao capital total investido, ou seja, mensura a eficiência na utilização do ativo para a geração de receitas. Demonstra quantas vezes o ativo girou no período. Geralmente, o valor do giro do ativo pode variar entre zero e infinito. Entretanto, valores entre 0,5 e 5 são mais comuns, sendo que resultados inferiores a esse intervalo refletem o baixo giro do ativo. No mês sob análise, foi apurado 1,51.

Taxa de Retorno sobre o Ativo - Representa o retorno que o ativo total investido oferece. É a relação entre a quantidade de dinheiro ganho (ou perdido) como resultado de um investimento e a quantidade de dinheiro investido. O resultado superior ou igual a 1 indica que a Recuperanda vem conseguindo obter retorno superior ou igual ao total investido. No mês sob análise, foi apurado índice negativo de 1,09.



7. ANDROMEDA EDITORES LTDA.

7.1- Estrutura Organizacional

A ANDROMEDA EDITORES LTDA. é uma empresa por cota responsabilidade limitada, tendo sua sede na cidade de São Paulo (SP) e tem como objetivo a holding de instituições não financeiras.

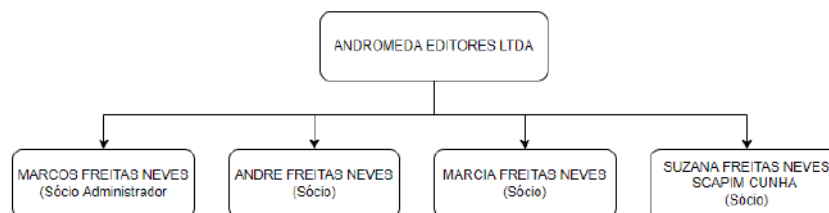
Conforme a 3ª alteração contratual, juntada nos autos sob ID 8901858078, o capital social da ANDROMEDA é de R\$ 100 mil, totalmente integralizado. A distribuição das quotas é visualizada no quadro a seguir:

Quotistas	Nº de Quotas	Valor (R\$)	%
André Freitas Neves	25.000	25.000,00	25%
Marcos Freitas Neves	25.000	25.000,00	25%
Márcia Freitas Neves	25.000	25.000,00	25%
Suzana Freitas Neves Scapim Cunha	25.000	25.000,00	25%
TOTAL:	100.000	100.000,00	100%

Além disso, no mesmo documento, foi visualizado que a administração da sociedade é exercida pelo Sr. Marcos Freitas Neves, CPF nº 437.268.526-20, sendo nomeado em 20/07/2021, tendo mandato com prazo indeterminado, conforme cláusula 7ª e seu 4º parágrafo.

Ressalta-se que a empresa ANDROMEDA atualmente não possui filiais.

Em relação ao quadro societário - administrativo, foi possível visualizar que ele é composto da seguinte maneira:



7.2- Quadro de Funcionários

Conforme informado pela ANDROMEDA EDITORES LTDA., não há colaboradores na empresa.



7.3- Análise Financeira – Balanço Patrimonial

BALANÇO PATRIMONIAL - EM R\$ MIL						
ATIVO - R\$ MIL						
	31/08/2025	% V	% H	31/07/2025	% V	31/12/2024
CIRCULANTE	2	0%	0%	2	0%	2
DISPONÍVEL	1	0%	0%	1	0%	1
IMPOSTO A RECUPERAR	1	0%	0%	1	0%	1
NÃO CIRCULANTE	24.183	100%	0%	24.183	100%	24.117
ADIANTAMENTO P/ FUTURO AUMENTO CAPITAL	3.803	16%	0%	3.803	16%	3.737
INVESTIMENTO SE PARTICIPAÇÕES DIVERSAS	20.379	84%	0%	20.379	84%	20.379
TOTAL DO ATIVO	24.184	100%	0%	24.184	100%	24.119
PASSIVO - R\$ MIL						
	31/08/2025	% V	% H	31/07/2025	% V	31/12/2024
CIRCULANTE	94	0%	3%	92	0%	75
FORNECEDORES	6	0%	11%	5	0%	5
OBRIGAÇÕES TRIBUTÁRIAS	20	0%	-5%	22	0%	28
ENCARGOS TRABALHISTAS DIVERSOS	11	0%	8%	10	0%	4
HONORÁRIOS/REMUNERAÇÃO SOCIOS	51	0%	5%	49	0%	33
OUTRAS CONTAS A PAGAR	6	0%	0%	6	0%	6
NÃO CIRCULANTE	463	2%	0%	461	2%	446
DIVIDAS COM PESSOAS LIGADAS	463	2%	0%	461	2%	446
PATRIMÔNIO LÍQUIDO	23.628	98%	0%	23.632	98%	23.597
CAPITAL SUBSCRITO E INTEGRALIZADO	100	0%	0%	100	0%	100
RESERVAS DE LUCROS		0%	0%		0%	(66)
LUCRO OU PREJUÍZO ACUMULADOS	23.563	97%	0%	23.563	97%	23.608
RESULTADO DO EXERCÍCIO	(35)	0%	12%	(31)	0%	(45)
TOTAL DO PASSIVO E PATRIMÔNIO LÍQUIDO	24.184	100%	0%	24.184	100%	24.119



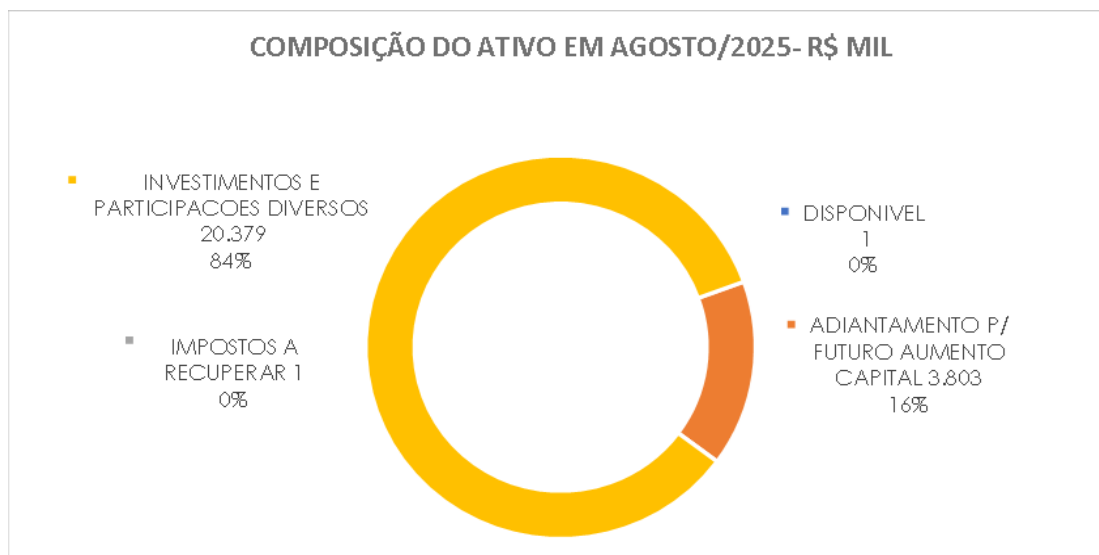
7.4- Ativos

Em 31/08/2025, os ativos da Recuperanda concentram praticamente 100% dos saldos no Ativo Não Circulante.

ATIVO - R\$ MIL	31/08/2025	V%	H%	31/07/2025	V%
ATIVO CIRCULANTE	2	0%	0%	2	0%
ATIVO NÃO CIRCULANTE	24.183	100%	0%	24.183	100%
ATIVO TOTAL	24.184	0%	0%	24.184	100%

A composição dos saldos do Ativo e suas variações no período podem ser observadas no quadro a seguir:

ATIVO - R\$ MIL	31/08/2025	V%	H%	31/07/2025	V%
DISPONIVEL	1	0%	0%	1	0%
ADIANTAMENTO P/ FUTURO AUMENTO CAPITAL	3.803	16%	0%	3.803	16%
IMPOSTO A RECUPERAR	1	0%	0%	1	0%
INVESTIMENTOS E PARTICIPAÇÕES DIVERSOS	20.379	84%	0%	20.379	84%
TOTAL	24.184	100%	0%	24.184	100%



Ao analisar os saldos das contas do Ativo, nota-se que não houve variação significativa no período. Contudo, convém comentar sobre as contas mais representativas:

- **Investimentos e Participações Diversas:** Em agosto/2025, esse grupo de contas do Ativo representava 84% do total, com saldo de R\$ 20.379 mil e não registrou variação no período. O investimento realizado é na EDIGRÁFICA e o saldo é movimentado por equivalência patrimonial:

INVESTIMENTOS E PARTICIPAÇÕES DIVERSOS- R\$ MIL	31/08/2025	V%	H%	31/07/2025	V%
EDIGRÁFICA GRAFICA E EDITORA LTDA	13.629	67%	0%	13.629	67%
EQUIVALENCIA PATRIMONIAL EDIGRÁFICA	6.750	33%	0%	6.750	33%
TOTAL	20.379	100%	0%	20.379	100%

7.5- Passivo

Em agosto/2025, a Recuperanda possuía suas dívidas concentradas principalmente no Passivo Não Circulante, ou seja, com vencimento no longo prazo. O Patrimônio Líquido representava 98% do Passivo total.

PASSIVO - R\$ MIL	31/08/2025	%H	V%	31/07/2025	V%
PASSIVO CIRCULANTE	94	3%	0%	92	0%
PASSIVO NÃO CIRCULANTE	463	0%	2%	461	2%
PATRIMÔNIO LÍQUIDO	23.628	0%	98%	23.632	98%
TOTAL	24.184	0%	100%	24.184	100%

Patrimônio Líquido

Em 31/08/2025, o Patrimônio Líquido registrava saldo positivo de R\$ 23.628 mil, impactado especialmente por lucros acumulados de anos anteriores, no montante de R\$ 23.563 mil. O Capital Social é de R\$ 100 mil. No quadro a seguir, está demonstrada a composição do Patrimônio Líquido.

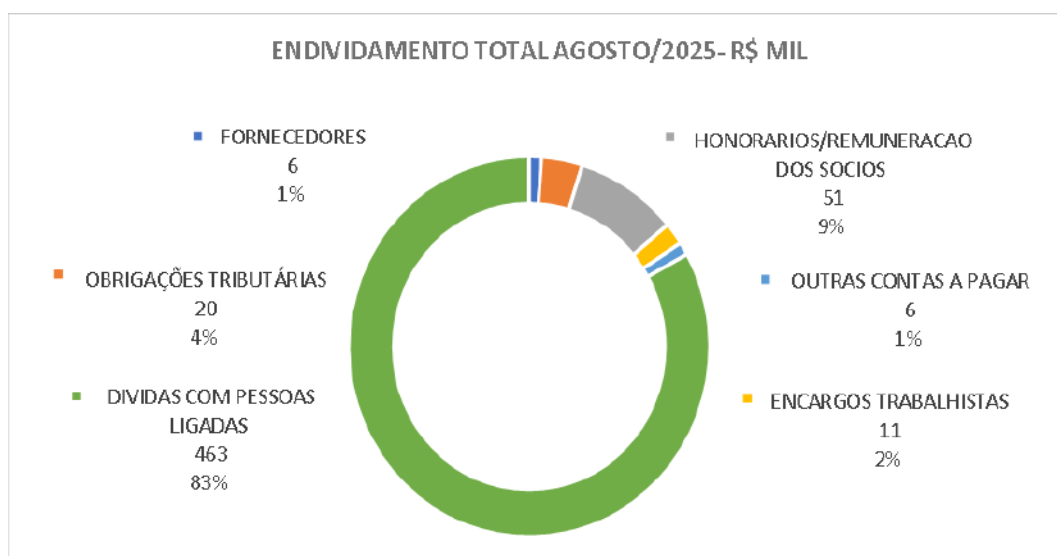
PATRIMÔNIO LÍQUIDO	31/08/2025	31/07/2025
CAPITAL SOCIAL SUBSCRITO	100	100
LUCRO ACUMULADOS	23.563	23.563
RESULTADO DO EXERCÍCIO	(35)	(31)
TOTAL	23.628	23.632

7.6- Endividamento

Em agosto/2025, o endividamento total da Recuperanda era composto por: Dívidas com Pessoas Ligadas em 83% e demais obrigações em 17%.

ENDIVIDAMENTO - R\$ MIL	31/08/2025	%V	%H	31/07/2025	%V
FORNecedores	6	1%	11%	5	1%
OBRIGAÇÕES TRIBUTÁRIAS	20	4%	-5%	22	4%
HONORÁRIOS/REMUNERAÇÃO DOS SOCIOS	51	9%	5%	49	9%
ENCARGOS TRABALHISTAS	11	2%	8%	10	2%
OUTRAS CONTAS A PAGAR	6	1%	0%	6	1%
DÍVIDAS COM PESSOAS LIGADAS	463	83%	0%	461	83%
TOTAL	557	100%	1%	553	100%





Não ocorreram variações significativas nos saldos das contas do Passivo no período sob análise.

7.7- Análise Financeira – Resultado do Exercício

DEMONSTRAÇÃO DO RESULTADO - EM R\$ MIL							
	Resultado Mensal				Acumulado		
	31/08/2025	V%	H%	31/07/2025	V%	31/08/2025	31/12/2024
DESPESAS OPERACIONAIS DIVERSAS							
Gerais e Administrativas	(4)	100%	0%	(4)	100%	(35)	(37)
Outras Receitas/ Despesas	-	0%	0%	-	0%	-	-
Total Despesas Operacionais	(4)	100%	0%	(4)	100%	(35)	(37)
LUCRO (PREJUÍZO) ANTES DO RESULTADO FINANCEIRO	(4)	100%	0%	(4)	100%	(35)	(37)
Receitas Financeiras	-	0%	0%	-	0%	-	-
Despesas Financeiras	-	0%	0%	-	0%	-	(9)
RESULTADO FINANCEIRO							(9)
LUCRO (PREJUÍZO) ANTES DA C.SLL E IRPJ	(4)	100%	0%	(4)	100%	(35)	(45)
Provisão para Imposto de Renda	-	0%	0%	-	0%	-	-
LUCRO (PREJUÍZO) LÍQUIDO DO PERÍODO	(4)	100%	0%	(4)	100%	(35)	(45)

O Resultado mensal em agosto/2025 apurou prejuízo líquido de R\$ 4 mil contra prejuízo líquido de R\$ 4 mil no mês anterior. Já no Resultado acumulado do exercício de 2025 foi apurado prejuízo líquido de R\$ 35 mil.

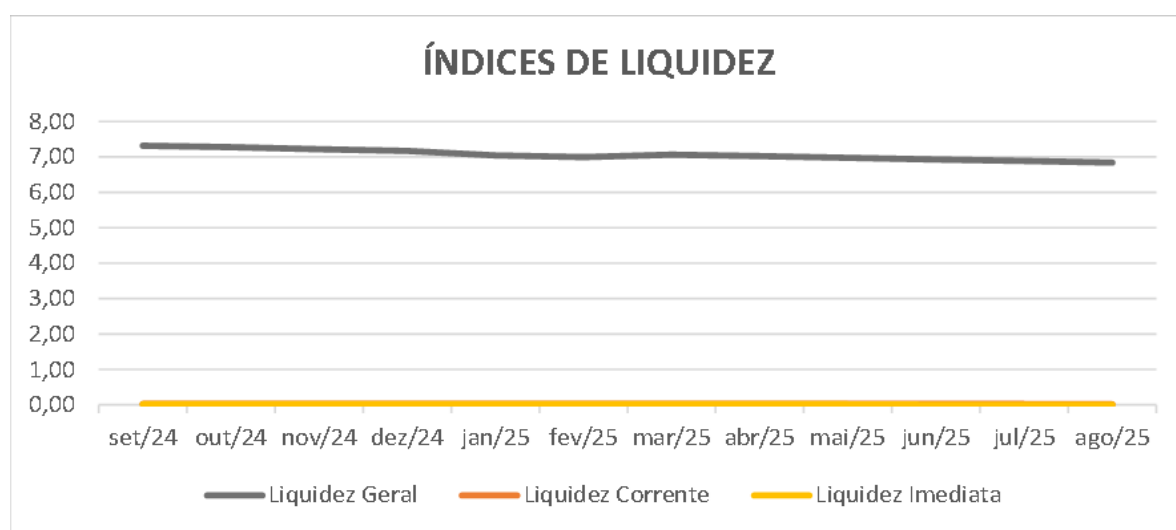


A Recuperanda não apresentou receitas no ano de 2025, em contrapartida, as despesas registradas no período acumulado consistiram, principalmente, em pró-labore.

7.8- Indicadores Financeiros

7.8.1- Indicadores de Liquidez

ÍNDICES DE LIQUIDEZ	set/24	out/24	nov/24	dez/24	jan/25	fev/25	mar/25	abr/25	mai/25	jun/25	jul/25	ago/25
Liquidez Geral	7,32	7,27	7,22	7,17	7,04	6,99	7,06	7,02	6,98	6,93	6,88	6,84
Liquidez Corrente	0,03	0,03	0,03	0,03	0,03	0,02	0,02	0,02	0,02	0,02	0,02	0,02
Liquidez Imediata	0,01	0,01	0,01	0,01	0,01	0,01	0,01	0,01	0,01	0,01	0,01	0,01



A liquidez geral, índice que representa a capacidade de pagamento de obrigações da Recuperanda, mostra que a empresa possuía ativos de curto e longo prazo, equivalentes a aproximadamente 684% das obrigações no mês sob análise.

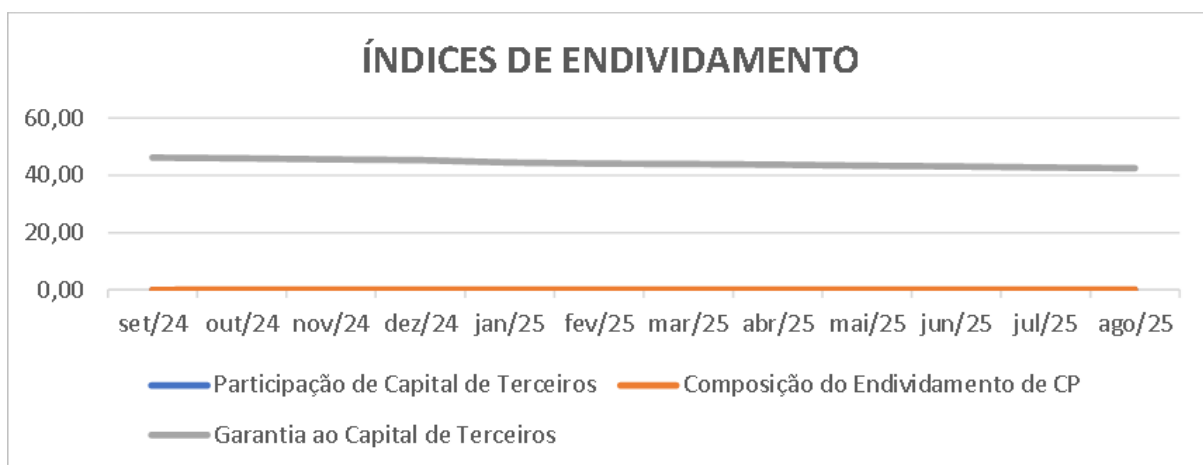
A liquidez corrente, ou seja, disponibilidade de recursos de curto prazo para pagamento de dívidas também de curto prazo, não era favorável para a Recuperanda, pois no mês sob análise a empresa possuía R\$ 0,02 de recursos para cada R\$ 1,00 de suas dívidas. Nesta análise, todos os itens considerados são de curto prazo.

A liquidez imediata, índice bastante conservador, considera apenas caixa, saldos bancários e aplicações financeiras de liquidez imediata para quitar as obrigações de curto prazo, indicando, desta forma, a porcentagem dos compromissos que a empresa pode liquidar imediatamente. A Recuperanda apresentava este índice baixo em 0,01 e significava que as dívidas não podiam ser quitadas com suas disponibilidades atuais.



7.8.2- Indicadores de Estrutura de Capital

ÍNDICES DE ENDIVIDAMENTO	set/24	out/24	nov/24	dez/24	jan/25	fev/25	mar/25	abr/25	mai/25	jun/25	jul/25	ago/25
Participação de Capital de Terceiros	0,02	0,02	0,02	0,02	0,02	0,02	0,02	0,02	0,02	0,02	0,02	0,02
Composição do Endividamento de CP	0,13	0,13	0,14	0,14	0,14	0,15	0,15	0,15	0,16	0,16	0,17	0,17
Garantia ao Capital de Terceiros	46,19	45,91	45,57	45,24	44,40	44,09	43,90	43,64	43,34	43,03	42,74	42,45



A participação de capital de terceiros na atividade representava no mês sob análise o equivalente a 2% e revelava uma dependência quase nula do capital de terceiros para financiar suas atividades operacionais.

A composição do endividamento demonstrava no mês sob análise que 17% das dívidas totais venciam a curto prazo e que a garantia do capital próprio ao capital de terceiros era 4.245%, o que significava que o patrimônio líquido garantia a liquidação do seu endividamento.

7.8.3- Indicadores de Rentabilidade

Em relação aos índices de rentabilidade, observa-se que a Recuperanda não apresenta receitas operacionais, sendo assim, não há o que se falar em rentabilidade sobre as vendas.



8. SMA INVESTIMENTOS LTDA.

8.1- Estrutura Organizacional

A SMA INVESTIMENTOS LTDA. é uma empresa por cota de responsabilidade limitada, tendo sua sede na cidade de Juiz de Fora (MG) e tem como objetivo a atividade de intermediação e agenciamento de serviços e negócios em geral, exceto imobiliários.

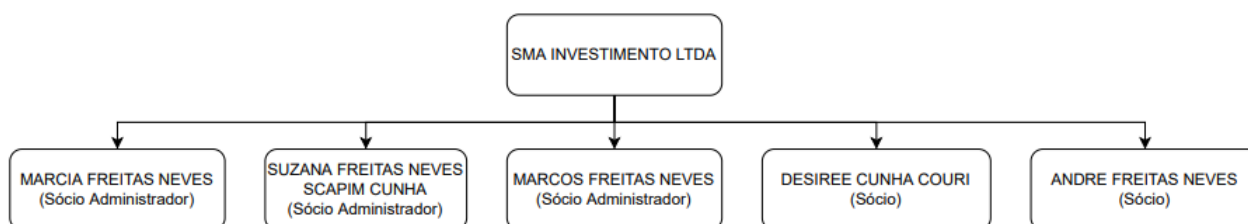
Conforme a 5ª alteração contratual, juntada nos autos sob ID 8901858078, o capital social da SMA INVESTIMENTOS está totalmente integralizado. A distribuição das quotas é visualizada no quadro a seguir:

Quotistas	Nº de Quotas	Valor (R\$)
SUZANA FREITAS NEVES SCAPIM CUNHA	1.096.329	R\$ 1.096.329,00
MÁRCIA FREITAS NEVES	1.096.329	R\$ 1.096.329,00
DESIRÉE CUNHA COURI	295.000	R\$ 295.000,00
MARCOS FREITAS NEVES	1.096.329	R\$ 1.096.329,00
ANDRÉ FREITAS NEVES	801.329	R\$ 801.329,00
Total:	4.385.316	R\$ 4.385.316,00

Conforme 6ª cláusula do mesmo documento, a administração da sociedade é exercida em conjunto pela Sra. Marcia Freitas Neves, CPF nº 453.510.826-91, pela Sra. Suzana Freitas Neves Scapim Cunha, CPF nº 529.873.706-44 e pelo Sr. Marcos Freitas Neves, CPF nº 437.268.526-20, nomeados em 23/02/2017.

Ressalta-se que a empresa SMA INVESTIMENTOS atualmente não possui filiais.

Em relação ao quadro societário - administrativo, foi possível visualizar que ele é composto da seguinte maneira:



8.2- Quadro de Funcionários

A SMA INVESTIMENTO LTDA não possui colaboradores.

8.3- Análise Financeira – Balanço Patrimonial

BALANÇO PATRIMONIAL						
A TIVO - EM R\$ MIL						
	31/08/2025	% V	% H	31/07/2025	% V	31/12/2024
CIRCULANTE	364	24%	62%	225	16%	281
DISPONIBILIDADES		0%	0%		0%	
TRIBUTOS E CONTRIBUIÇÕES A COMPENSAR		0%	-100%		0%	
EMPRÉSTIMOS	363	24%	62%	225	16%	281
NÃO CIRCULANTE	1.160	76%	0%	1.160	84%	1.160
INVESTIMENTOS	60	4%	0%	60	4%	60
IMOBILIZADO	1.100	72%	0%	1.100	79%	1.100
TOTAL DO ATIVO	1.524	100%	10%	1.385	100%	1.441
PASSIVO - EM R\$ MIL						
	31/08/2025	% V	% H	31/07/2025	% V	31/12/2024
CIRCULANTE	168	11,02%	135,81%	71	5%	119
FORNECEDORES	7	0%	538%	1	0%	7
EMPRÉSTIMOS E FINANCIAMENTOS	134	9%	186%	47	3%	87
OBRIGAÇÕES TRIBUTÁRIAS	11	1%	2983%		0%	5
OUTRAS CONTAS A PAGAR	15	1%	-33%	23	2%	19
NÃO CIRCULANTE	30	2%	96%	15	1%	19
EMPRÉSTIMOS E FINANCIAMENTOS	12	1%	0%	12	1%	12
PARTES RELACIONADAS	19	1%	385%	4	0%	7
PATRIMÔNIO LÍQUIDO	1.325	87%	2%	1.298	94%	1.303
CAPITAL SOCIAL	1.180	77%	0%	1.180	85%	1.180
RESERVAS DE LUCROS	189	12%	-23%	245	18%	189
LUCRO OU PREJUÍZO ACUMULADOS	(66)	-4%	-42%	(114)	-8%	(58)
RESULTADO DO EXERCÍCIO	22	1%	-266%	(13)	-1%	(8)
TOTAL DO PASSIVO E PATRIMÔNIO LÍQUIDO	1.524	100%	10%	1.385	100%	1.441



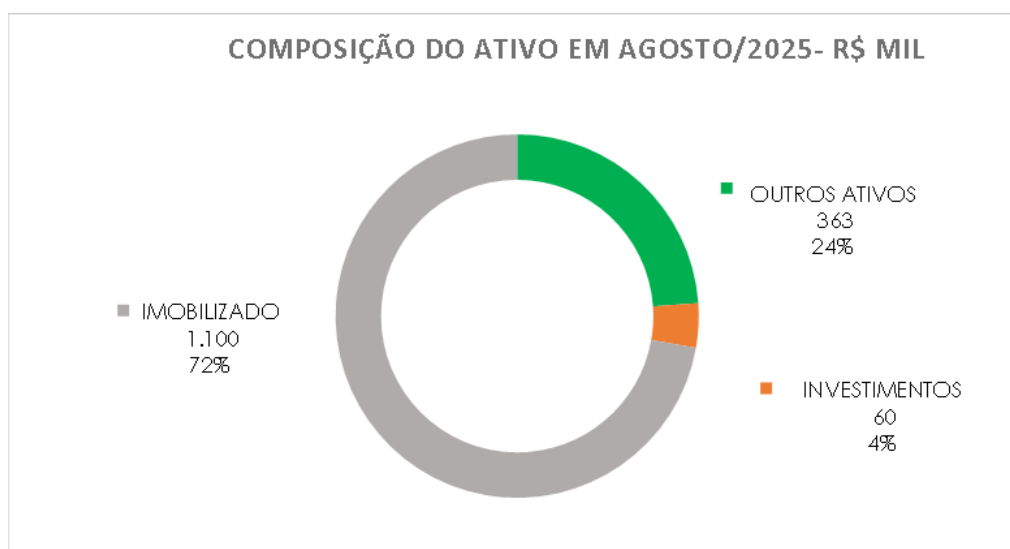
8.4- Ativos

Em agosto/2025, o Ativo da Recuperanda era composto principalmente pelo Ativo Não Circulante que representava 76% do total:

ATIVO - R\$ MIL	31/08/2025	V%	H%	31/07/2025	V%
ATIVO CIRCULANTE	364	24%	62%	225	16%
ATIVO NÃO CIRCULANTE	1.160	76%	0%	1.160	84%
TOTAL	1.524	100%	10%	1.385	100%

A composição dos saldos do Ativo e suas variações no período, podem ser observadas no quadro a seguir:

ATIVO - R\$ MIL	31/08/2025	V%	H%	31/07/2025	V%
OUTROS ATIVOS	363	24%	62%	225	16%
INVESTIMENTOS	60	4%	0%	60	4%
IMOBILIZADO	1.100	72%	0%	1.100	79%
TOTAL	1.524	100%	10%	1.385	100%



Cumpre informar que o saldo do Imobilizado é constituído integralmente por terrenos.

Ao analisar os saldos do Ativo, foi possível observar que não houve variação significativa no período em análise em relação ao mês anterior.



8.5- Passivo

Em agosto/2025, o Passivo da Recuperanda possuía a maior concentração dos saldos no Patrimônio Líquido, sendo 87% do total:

PASSIVO - R\$ MIL	31/08/2025	V%	H%	31/07/2025	V%
PASSIVO CIRCULANTE	168	11%	136%	71	5%
PASSIVO NÃO CIRCULANTE	30	2%	96%	15	1%
PATRIMÔNIO LÍQUIDO	1.325	87%	2%	1.298	94%
TOTAL	1.524	100%	10%	1.385	100%

Patrimônio Líquido

Em agosto/2025, a Recuperanda apresentava o Patrimônio Líquido com saldo positivo de R\$ 1.325 mil, composto principalmente pelo Capital Social em R\$ 1.180 mil:

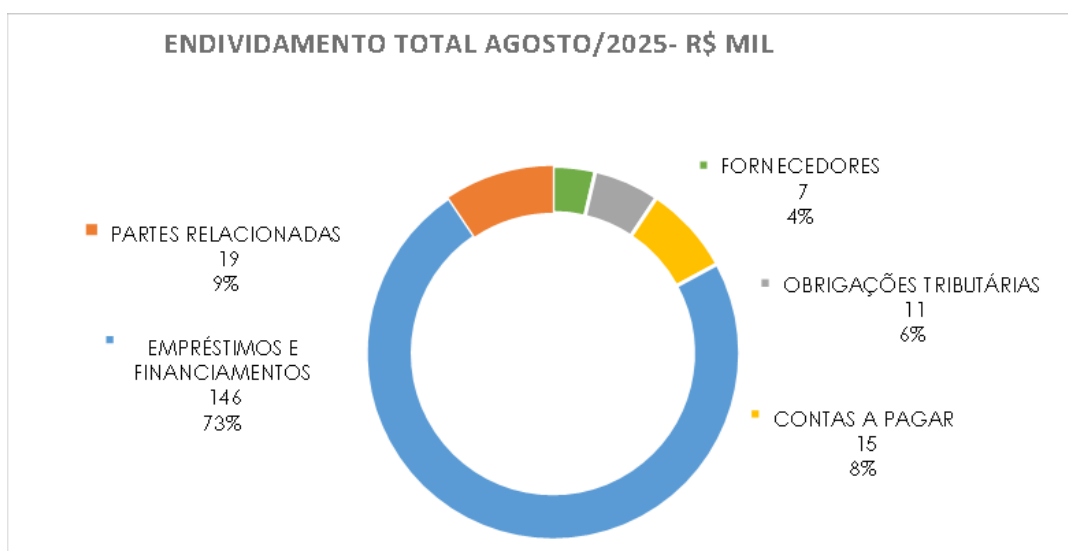
PATRIMÔNIO LÍQUIDO	31/08/2025	31/07/2025
CAPITAL SOCIAL	1.180	1.180
RESERVAS DE LUCROS	189	245
LUCRO OU PREJUÍZO SACUMULADOS	(66)	(114)
RESULTADO DO EXERCÍCIO	22	(13)
TOTAL	1.325	1.298

8.6- Endividamento

Em 31/08/2025, o endividamento total da Recuperanda era composto por: Empréstimos e Financiamentos em 73%, Partes Relacionadas em 9%, Outras Contas a Pagar em 8%, e demais contas em 10%.

ENDIVIDAMENTO - R\$ MIL	31/08/2025	V%	H%	31/07/2025	V%
FORNECEDORES	7	4%	538%	1	1%
OBRIGAÇÕES TRIBUTÁRIAS	11	6%	2983%		0%
OUTRAS CONTAS A PAGAR	15	8%	-33%	23	26%
EMPRÉSTIMO SE FINANCIAMENTOS	146	73%	149%	58	68%
PARTES RELACIONADAS	19	9%	385%	4	4%
TOTAL	198	100%	129%	87	100%





Ao analisar os saldos do Passivo, nota-se que as principais variações ocorridas no período em análise foram observadas nas seguintes contas:

- **Empréstimos e Financiamentos:** Em agosto/2025, houve aumento do saldo em 149%, sendo R\$ 87 mil a maior no período sob análise, provocado principalmente pelo aumento de empréstimos tomados junto a empresa SOLAR ADMINISTRAÇÃO.

- **Partes relacionadas:** Em agosto/2025, houve aumento do saldo em 385%, sendo R\$ 15 mil a maior no período sob análise provocado pelo aumento de valores das obrigações junto a empresa ESDEVA INDUSTRIA GRAFICA.



8.7- Análise Financeira – Resultado do Exercício

DEMONSTRAÇÃO DO RESULTADO DO EXERCÍCIO - R\$ MIL										
	Resultado Mensal				Acumulado					
	31/08/2025	V%	H%	31/07/2025	V%	31/08/2025	31/12/2024			
RECEITA OPERACIONAL LÍQUIDA	-	0%	0%	-	0%	-	-			
RESULTADO BRUTO	-	0%	0%	-	0%	-	-			
DESPESAS OPERACIONAIS										
Gerais e Administrativas	20	57%	-189%	(22)	83%	(7)	(33)			
Total Despesas Operacionais	20	57%	-189%	(22)	83%	(7)	(33)			
LUCRO (PREJUÍZO) ANTES DO RESULTADO FINANCEIRO	20	57%	-100%	(22)	83%	(7)	(33)			
Receita Financeira	14	39%	-610%	3	10%	36	39			
Despesa Financeira	7	20%	-194%	7	27%	(1)	(8)			
RESULTADO FINANCEIRO	21	59%	-305%	10	37%	36	31			
LUCRO (PREJUÍZO) ANTES DA C/S L E IRPJ	40	115%	-225%	(32)	120%	28	(2)			
Provisão para Imposto de Renda	-	5	-15%	-200%	5	-20%	-	6	-	5
LUCRO (PREJUÍZO) LÍQUIDO DO PERÍODO	35	100%	-230%	(27)	100%	22	(8)			

O Resultado mensal em agosto/2025 apurou lucro líquido de R\$ 35 mil contra prejuízo líquido de R\$ 27 mil no mês anterior. Já no Resultado acumulado do exercício de 2025 foi apurado lucro líquido de R\$ 22 mil.

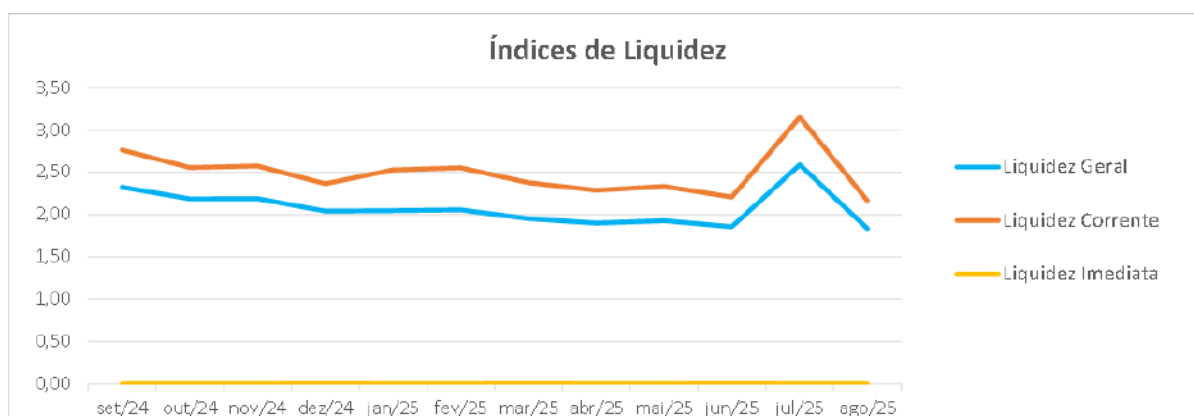
Cumprir mencionar que no período sob análise, não houve o registro de receitas registradas com participação societária na Solar Administração de Patrimônio e Solar Empreendimentos, nas quais a SMA Investimentos é sócia. As Despesas Operacionais são constituídas principalmente por serviços de terceiros – Pessoas Jurídicas e despesas financeiras.

8.8- Indicadores Financeiros

8.8.1- Indicadores de Liquidez

ÍNDICES DE LIQUIDEZ	set/24	out/24	nov/24	dez/24	jan/25	fev/25	mar/25	abr/25	mai/25	jun/25	jul/25	ago/25
Liquidez Geral	2,32	2,19	2,19	2,04	2,05	2,06	1,95	1,90	1,93	1,86	2,59	1,83
Liquidez Corrente	2,76	2,56	2,58	2,37	2,53	2,55	2,38	2,29	2,33	2,21	3,15	2,17
Liquidez Imediata	0,00	0,00	0,00	0,00	0,00	0,00	0,00	0,00	0,00	0,00	0,00	0,00





A liquidez geral, índice que representa a capacidade de pagamento de obrigações da Recuperanda, mostra que a empresa possuía ativos de curto e longo prazo, equivalentes a aproximadamente 183% das obrigações no mês sob análise. Este índice indica que a Recuperanda possui capacidade de arcar com suas dívidas registradas contabilmente.

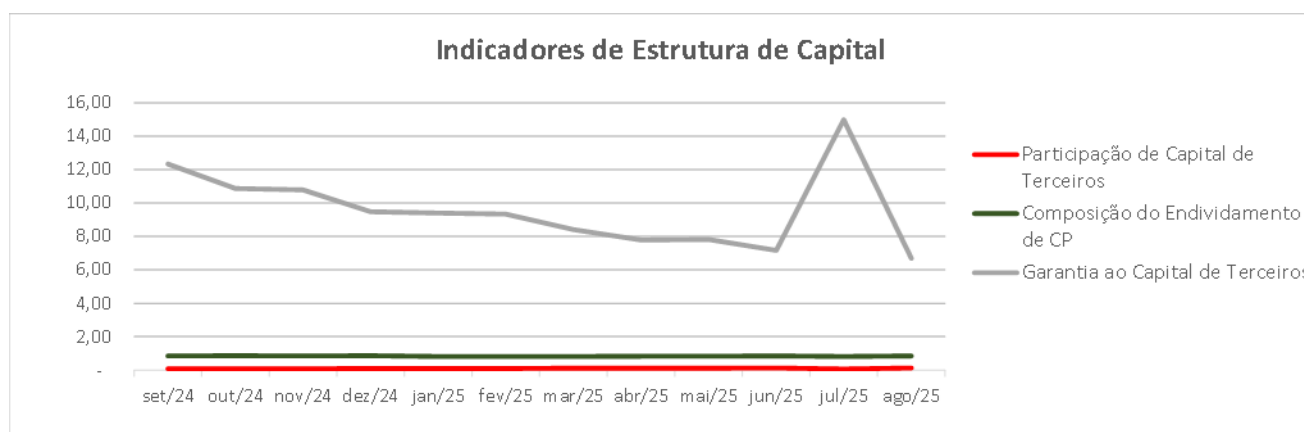
A liquidez corrente, ou seja, disponibilidade de recursos de curto prazo para pagamento de dívidas também de curto prazo, era favorável para a Recuperanda, pois no mês sob análise a empresa possuía R\$ 2,17 de recursos para cada R\$ 1,00 de suas dívidas. Nesta análise, todos os itens considerados são de curto prazo e demonstram estar favorável para a Recuperanda.

A liquidez imediata, índice bastante conservador, considera apenas caixa, saldos bancários e aplicações financeiras de liquidez imediata para quitar as obrigações de curto prazo, indicando, desta forma, a porcentagem dos compromissos que a empresa pode liquidar imediatamente. A Recuperanda apresentava este índice desfavorável, sendo R\$ 0,00 de recurso disponível para liquidar imediatamente cada R\$ 1,00 de dívida de curto prazo.

8.8.2- Indicadores de Estrutura de Capital

ÍNDICES DE ENDIVIDAMENTO	set/24	out/24	nov/24	dez/24	jan/25	fev/25	mar/25	abr/25	mai/25	jun/25	jul/25	ago/25
Participação de Capital de Terceiros	0,08	0,08	0,08	0,10	0,10	0,10	0,11	0,11	0,11	0,12	0,06	0,13
Composição do Endividamento de CP	0,84	0,85	0,85	0,86	0,81	0,81	0,82	0,83	0,83	0,84	0,82	0,85
Garantia ao Capital de Terceiros	12,32	10,87	10,78	9,47	9,39	9,33	8,40	7,79	7,82	7,16	14,98	6,69





A participação de capital de terceiros na atividade no mês sob análise, representava o equivalente a 13% e revelava uma dependência muito baixa do capital de terceiros para financiar suas atividades operacionais. Este indicador era impactado por contratos de Empréstimos e Financiamentos, classificados no longo prazo. Nos períodos anteriores, este índice não apresentou modificações significativas.

A composição do endividamento demonstrava no mês sob análise que 85% das dívidas totais venciam a curto prazo e que a garantia do capital próprio ao capital de terceiros era de 6,69%, o que significava que o patrimônio líquido garantia a liquidação do seu endividamento.

8.8.3- Indicadores de Rentabilidade

Em relação aos índices de rentabilidade, observa-se que a Recuperanda não apresenta receitas de vendas, sendo assim, não há o que se falar em rentabilidade sobre o faturamento. As receitas quando registradas são oriundas de dividendos recebidos por participação nas empresas Solar Administração de Patrimônio e Solar Empreendimentos, das quais a SMA Investimentos.



9. SOLAR EMPREENDIMENTOS LTDA.

9.1- Estrutura Organizacional

A SOLAR EMPREENDIMENTOS LTDA. é uma empresa por cota de responsabilidade limitada, tendo sua sede na cidade de Juiz de Fora (MG) e tem como objetivo a incorporação de empreendimentos imobiliários.

Conforme alteração contratual número 7, juntada nos autos sob ID 8901858078, o Capital Social da SOLAR EMPREENDIMENTOS é de R\$ 3.759 mil, totalmente integralizado. A distribuição das quotas pode ser visualizada no quadro a seguir:

Quotistas	Quotas	Valor	%
SEQUIOIA EMPREENDIMENTOS IMOBILIARIOS LTDA	2.255.161	2.255.161,00	60
ANDRÉ FREITAS NEVES	375.860	375.860,00	10
MARCOS FREITAS NEVES	375.860	375.860,00	10
SUZANA FREITAS NEVES SCAPIM CUNHA	375.860	375.860,00	10
MÁRCIA FREITAS NEVES	375.860	375.860,00	10
TOTAL	3.758.601	3.758.601,00	100

Conforme 5ª cláusula do mesmo documento, a administração da sociedade é exercida em conjunto pelo Sr. Marcos Freitas Neves, CPF nº 437.268.526-20, pela Sra. Marcia Freitas Neves, CPF nº 453.510.826-91 e pela Sra. Suzana Freitas Neves Scapim Cunha, CPF nº 529.873.706-44, nomeados em 10/05/2021.

Ressalta-se que a empresa SOLAR EMPREENDIMENTOS atualmente não possui filiais.

Em relação ao quadro societário - administrativo, foi possível visualizar que ele é composto da seguinte maneira:



9.2- Quadro de Funcionários

Foi informado pela Recuperanda que a empresa SOLAR EMPREENDIMENTOS não possui colaboradores.



9.3- Análise Financeira – Balanço Patrimonial

BALANÇO PATRIMONIAL						
ATIVO - EM R\$ MIL						
	31/08/2025	V%	H%	31/07/2025	V%	31/12/2024
CIRCULANTE	2.999,03	35%	3%	2.906,55	34%	2.465
DISPONÍVEL	3	0%	-31%	4	0%	5
CLIENTES	496	6%	0%	496	6%	493
ADIANTAMENTOS	10	0%	0%	10	0%	9
IMÓVEIS DESTINADOS À VENDAS	211	2%	0%	211	2%	211
EMPRÉSTIMOS	2.279	26%	4%	2.185	26%	1.747
NÃO CIRCULANTE	5.617	65%	-1%	5.661	66%	5.718
DEPÓSITOS JUDICIAIS	33	0%	0%	33	0%	46
INVESTIMENTOS	5.584	65%	-1%	5.628	66%	5.672
TOTAL DO ATIVO	8.616	100%	1%	8.567	100%	8.183
PASSIVO - EM R\$ MIL						
	31/08/2025	V%	H%	31/07/2025	V%	31/12/2024
CIRCULANTE	678	8%	-1%	687	8%	583
FORNECEDORES	21	0%	6%	20	0%	8
OBRIGAÇÕES TRIBUTÁRIAS	601	7%	0%	601	7%	517
OBRIGAÇÕES TRABALHISTAS	47	1%	-3%	48	1%	48
OUTRAS CONTAS A PAGAR	10	0%	-48%	19	0%	10
NÃO CIRCULANTE	216	3%	0%	216	3%	215
EMPRÉSTIMO SE FINANCIAMENTOS	57	1%	0%	57	1%	57
PARTES RELACIONADAS	8	0%	0%	8	0%	7
PARCELAMENTOS TRIBUTÁRIOS	151	2%	0%	151	2%	151
PATRIMÔNIO LÍQUIDO	7.721	90%	1%	7.664	89%	7.385
CAPITAL SOCIAL INTEGRALIZADO	3.759	44%	0%	3.759	44%	3.759
RESERVAS DE LUCROS	2.780	32%	0%	2.780	32%	2.780
LUCRO OU PREJUÍZO ACUMULADOS	847	10%	0%	847	10%	577
RESULTADO DO EXERCÍCIO	336	4%	21%	278	3%	269
TOTAL DO PASSIVO E PATRIMÔNIO LÍQUIDO	8.616	100%	1%	8.567	100%	8.183

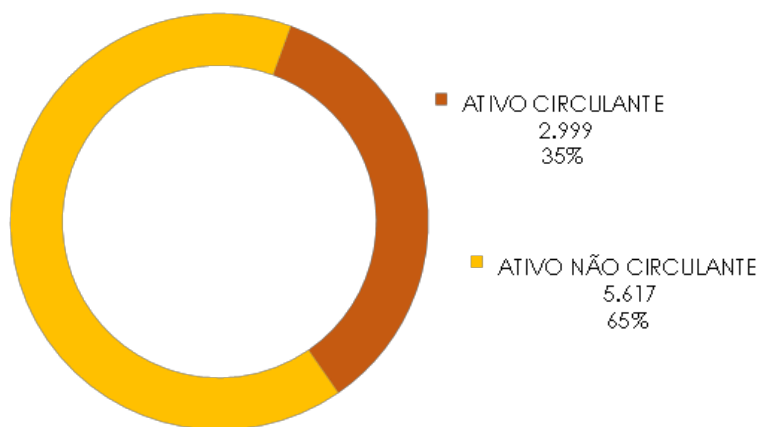


9.4- Ativos

Em 31/08/2025, os ativos da Recuperanda concentravam 65% dos saldos no Ativo Não Circulante:

ATIVO - R\$ MIL	31/08/2025	V%	H%	31/07/2025	V%
ATIVO CIRCULANTE	2.999	35%	3%	2.907	34%
ATIVO NÃO CIRCULANTE	5.617	65%	-1%	5.661	66%
TO TAL	8.616	100%	1%	8.567	100%

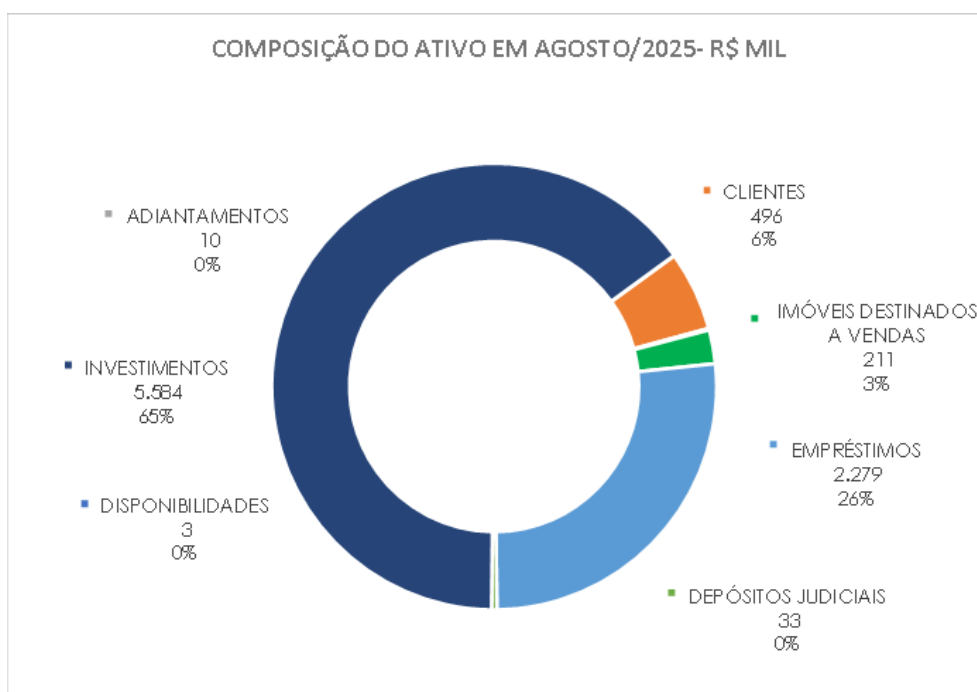
COMPOSIÇÃO DO ATIVO EM AGOSTO/2025- R\$ MIL



A composição dos saldos do Ativo e suas variações no período podem ser observadas no quadro a seguir:

ATIVO - R\$ MIL	31/08/2025	V%	H%	31/07/2025	V%
DISPONIBILIDADES	3	0%	-31%	4	0%
CLIENTES	496	6%	0%	496	6%
ADIANTAMENTOS	10	0%	0%	10	0%
IMÓVEIS DESTINADO SA VENDAS	211	2%	0%	211	2%
EMPRESÍMOS	2.279	26%	4%	2.185	26%
DEPÓSITOS JUDICIAIS	33	0%	0%	33	0%
INVESTIMENTOS	5.584	65%	-1%	5.628	66%
TO TAL	8.616	100%	1%	8.567	100%





Ao analisar os saldos do Ativo, foi observado que não ocorreram variações significativas, no período sob análise.

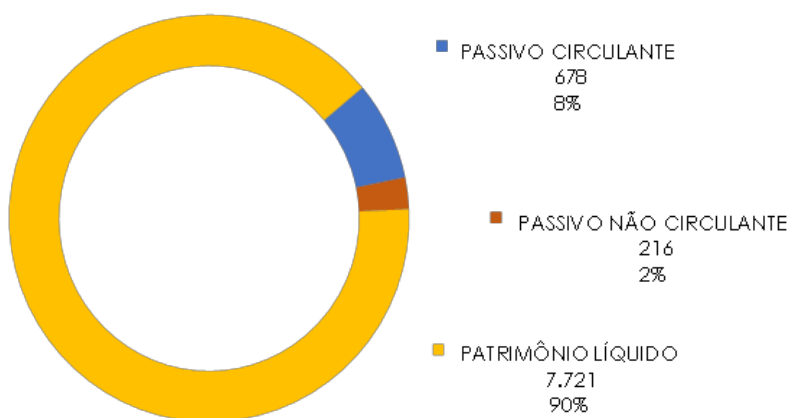


9.5- Passivo

Em agosto/2025, o Patrimônio Líquido da Recuperanda concentrava 90% do total dos saldos:

PASSIVO - R\$ MIL	31/08/2025	V%	H%	31/07/2025
PASSIVO CIRCULANTE	678	8%	-1%	687
PASSIVO NÃO CIRCULANTE	216	3%	0%	216
PATRIMÔNIO LÍQUIDO	7.721	90%	1%	7.664
TO TAL	8.616	100%	1%	8.567

COMPOSIÇÃO DO PASSIVO EM AGOSTO/2025- R\$ MIL



Patrimônio Líquido

Em agosto/2025, o Patrimônio Líquido registrava saldo de R\$ 7.721 mil, composto principalmente pelo Capital Social em R\$ 3.759 mil e Reserva de Lucros em R\$ 2.780 mil. A seguir, a composição desse grupo de contas.

PATRIMÔNIO LÍQUIDO - R\$ MIL	31/08/2025	31/07/2025
CAPITAL SOCIAL INTEGRALIZADO	3.759	3.759
RESERVAS DE LUCROS	2.780	2.780
LUCRO SOU PREJUÍZO SACUMULADOS	847	847
RESULTADO DO EXERCÍCIO	336	278
TO TAL	7.721	7.664

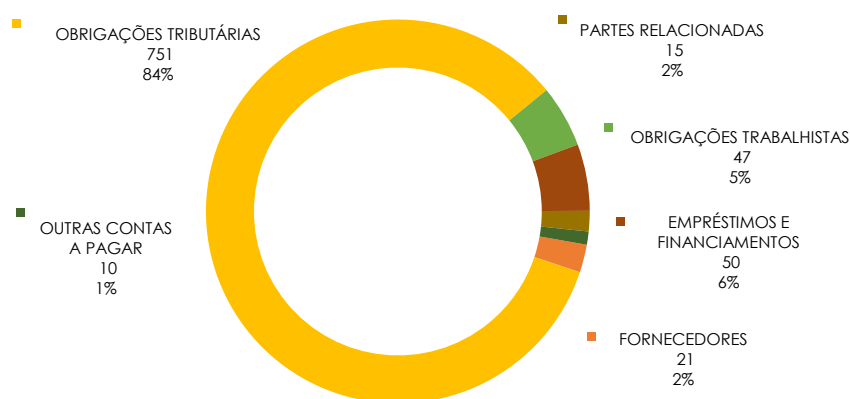


9.6- Endividamento

Em 31/08/2025, o endividamento total da Recuperanda era composto principalmente pelas Obrigações Tributárias em 85% e pelas demais obrigações, que somavam 15%.

ENDIVIDAMENTO- R\$ MIL	31/08/2025	V%	H%	31/07/2025	V%
FORNECEDORES	21	2%	6%	20	2%
OBRIGAÇÕES TRIBUTÁRIAS	751	84%	0%	751	83%
OBRIGAÇÕES TRABALHISTAS	47	5%	-3%	48	5%
EMPRÉSTIMOS E FINANCIAMENTOS	50	6%	-12%	57	6%
PARTES RELACIONADAS	15	2%	83%	8	1%
OUTRAS CONTAS A PAGAR	10	1%	-48%	19	2%
TOTAL	895	100%	-1%	904	100%

ENDIVIDAMENTO TOTAL AGOSTO/2025- R\$ MIL



Ao analisar os saldos do Passivo, foi possível observar que não ocorreram variações significativas, no período em análise.

Obrigações Tributárias

Em 31/08/2025, a maior dívida da Solar Empreendimentos correspondia às Obrigações Tributárias, cuja representatividade era de 84% do total do endividamento da empresa, composta da seguinte forma:



O BRIG AÇ Õ ES TRIBUTÁRIAS- R\$ MIL	31/08/2025	V%	H%	31/07/2025	V%
PASSIVO CIRCULANTE					
IRRF S/ ALUGUEL (3208)	31	4%	-6%	33	4%
PARCELAMENTO CURTO PRAZO	29	4%	0%	29	4%
IRPJ A PAGAR	375	50%	0%	375	50%
CONTRIBUIÇÃO SOCIAL A PAGAR	62	8%	0%	62	8%
DEMAIS OBRIG AÇ Õ ES	103	14%	2%	101	13%
	601	80%	0%	601	80%
PASSIVO NÃO CIRCULANTE					
PARCELAMENTO LONGO PRAZO	151	20%	0%	151	20%
	151	20%	0%	151	20%
TOTAL	751	100%	0%	751	100%

9.7- Análise Financeira – Resultado do Exercício

DEMONSTRAÇÃO DO RESULTADO - EM R\$ MIL

	Resultado Mensal					Acumulado	
	31/08/2025	V%	H%	31/07/2025	V%	31/08/2025	31/12/2024
RECEITA OPERACIONAL LÍQUIDA	58	100%	50%	39	100%	367	372
Receita Bruta de Vendas e Serviços	60	104%	50%	40	104%	381	386
(-) Deduções da Receita Bruta	(2)	-4%	50%	(1)	-4%	(14)	(14)
					0%		
CUSTOS DO SERVIÇOS PRESTADOS	(12)	-22%	0%		0%	(12)	
CUSTOS ESTRUTURAIS	(12)	-22%	#DIV/0!		0%	(12)	
RESULTADO BRUTO	45	78%	18%	39	100%	355	372
DESPESAS OPERACIONAIS							
Gerais e Administrativas	(11)	-20%	-34%	(17)	-45%	(146)	(241)
Despesas Operacionais Tributárias		0%	0%		0%		
Outras Receitas (Despesas) Operacionais Líquidas		0%	0%		0%		
Total Despesas Operacionais	(11)	-20%	-34%	(17)	-45%	(146)	(241)
LUCRO (PREJUÍZO) ANTES DO RESULTADO FINANCEIRO	34	59%	60%	21	55%	209	130
Receita Financeira	29	49%	-3%	29	76%	213	221
Despesa Financeira	(5)	-9%	5415%	()	0%	(15)	(8)
Resultado Financeiro	23	40%	-21%	29	76%	198	213
LUCRO (PREJUÍZO) ANTES DA CSLL E IRPJ	57	99%	13%	51	131%	407	343
Provisão para Imposto de Renda		0%	0%		0%	(71)	(74)
LUCRO (PREJUÍZO) LÍQUIDO DO PERÍODO	57	99%	13%	51	131%	336	269

O Resultado mensal apurado em 31/08/2025 foi de lucro líquido de R\$ 57mil contra o lucro líquido de R\$ 51 mil no mês anterior. Já o resultado acumulado do exercício de 2025 apurou lucro líquido de R\$ 336 mil.

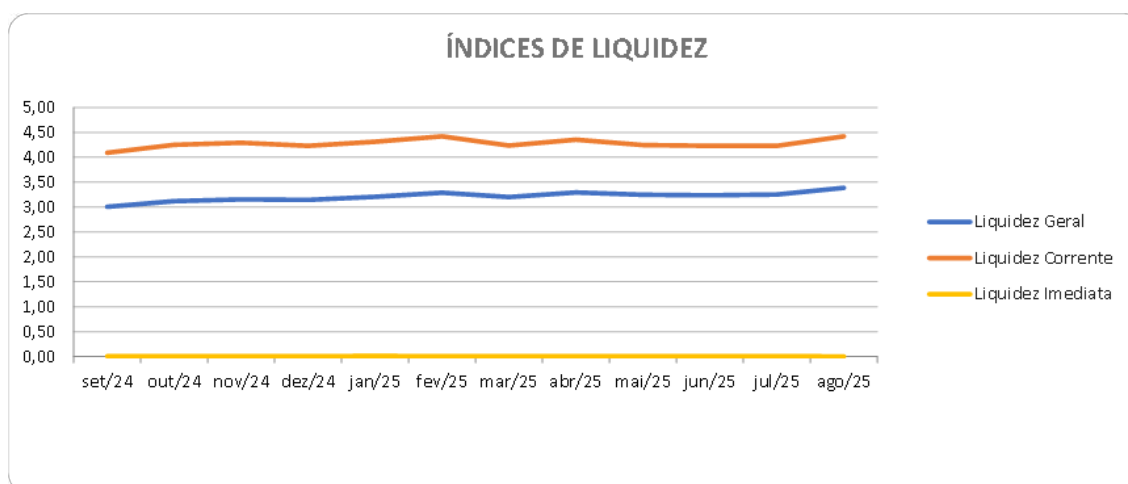


Cumpra-se mencionar que as receitas da Recuperanda são provenientes de aluguéis. De acordo com a Recuperanda, os aluguéis são registrados por regime de caixa, ou seja, quando ocorre o recebimento da parcela quitada, justificando a variação do período.

9.8- Indicadores Financeiros

9.8.1- Indicadores de Liquidez

ÍNDICES DE LIQUIDEZ	set/24	out/24	nov/24	dez/24	jan/25	fev/25	mar/25	abr/25	mai/25	jun/25	jul/25	ago/25
Liquidez Geral	3,00	3,12	3,16	3,15	3,21	3,29	3,20	3,30	3,25	3,24	3,25	3,39
Liquidez Corrente	4,09	4,25	4,29	4,23	4,31	4,42	4,24	4,35	4,25	4,23	4,23	4,42
Liquidez Imediata	0,01	0,01	0,01	0,01	0,01	0,01	0,01	0,01	0,01	0,01	0,01	0,00



A liquidez geral, índice que representa a capacidade de pagamento de obrigações da Recuperanda, mostra que a empresa possuía ativos de curto e longo prazo, equivalentes a aproximadamente 339% das obrigações no mês sob análise. Este índice indica que ela possui capacidade de arcar com suas dívidas registradas contabilmente.

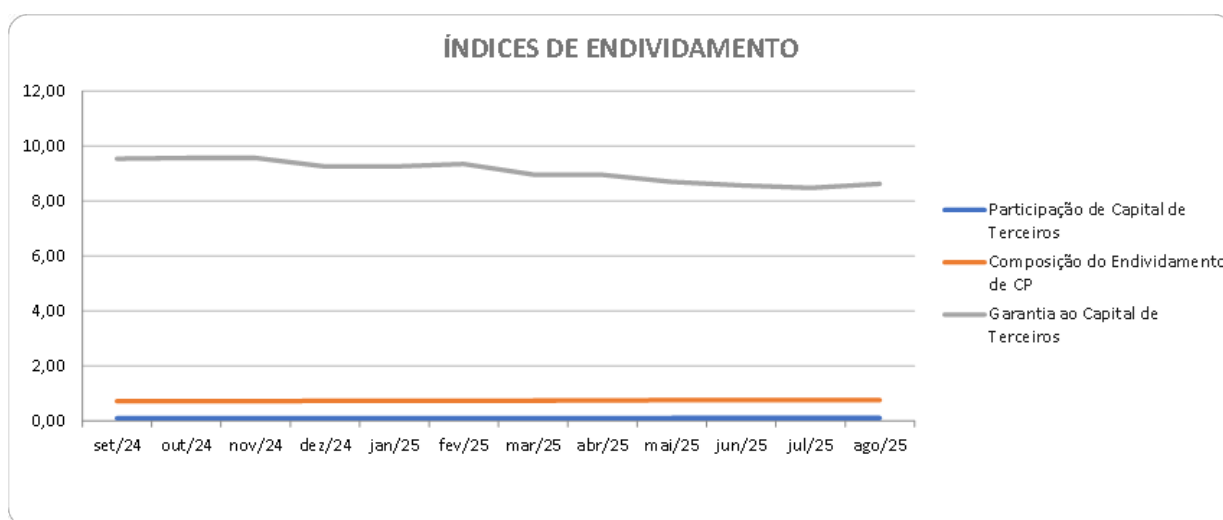
A liquidez corrente, ou seja, disponibilidade de recursos de curto prazo para pagamento de dívidas também de curto prazo, era favorável para a Recuperanda, pois no mês sob análise a empresa possuía R\$ 4,42 de recursos para cada R\$ 1,00 de suas dívidas. Nesta análise, todos os itens considerados são de curto prazo. Observa-se que não houve variações significativas nos períodos anteriores, permanecendo favorável.



A liquidez imediata, índice bastante conservador, considera apenas caixa, saldos bancários e aplicações financeiras de liquidez imediata para quitar as obrigações de curto prazo, indicando, desta forma, a porcentagem dos compromissos que a empresa pode liquidar imediatamente. A Recuperanda apresentava este índice zerado, sendo R\$ 0,00 de recursos disponíveis para cada R\$ 1,00 de dívida com vencimento a curto prazo.

9.8.2- Indicadores de Estrutura de Capital

ÍNDICES DE ENDIVIDAMENTO	set/24	out/24	nov/24	dez/24	jan/25	fev/25	mar/25	abr/25	mai/25	jun/25	jul/25	ago/25
Participação de Capital de Terceiros	0,09	0,09	0,09	0,10	0,10	0,10	0,10	0,10	0,10	0,10	0,11	0,10
Composição do Endividamento de CP	0,72	0,72	0,72	0,73	0,73	0,73	0,74	0,74	0,75	0,76	0,76	0,76
Garantia ao Capital de Terceiros	9,54	9,57	9,57	9,26	9,25	9,35	8,96	8,95	8,70	8,57	8,48	8,63



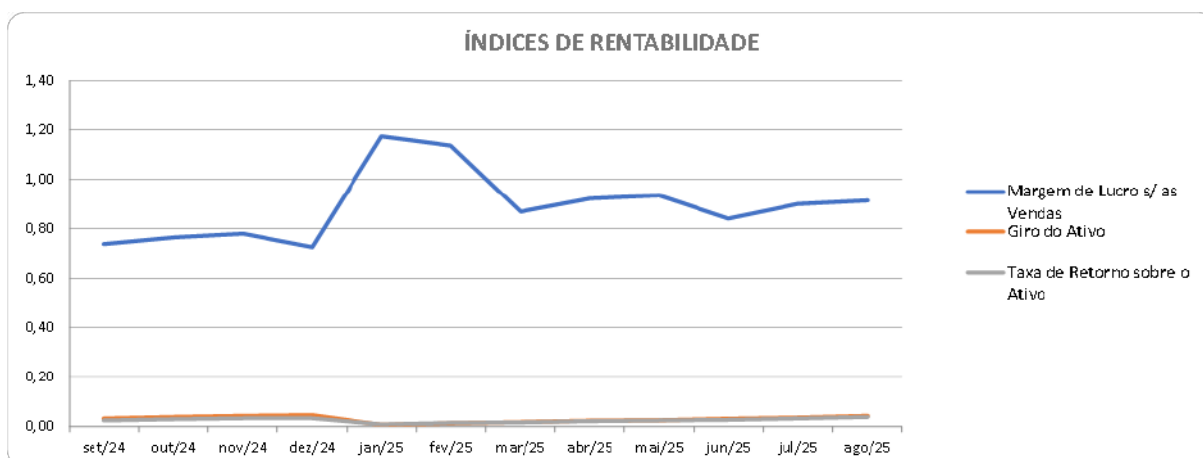
A participação de capital de terceiros na atividade no mês sob análise, representava o equivalente a 10% e revelava uma dependência baixa do capital de terceiros para financiar suas atividades operacionais.

A composição do endividamento demonstrava que no mês sob análise 76% das dívidas totais venciam a curto prazo e que a garantia do capital próprio ao capital de terceiros era de 8,63%, o que significava que o patrimônio líquido garantia a liquidação do seu endividamento.



9.8.3- Indicadores de Rentabilidade

ÍNDICES DE RENTABILIDADE	set/24	out/24	nov/24	dez/24	jan/25	fev/25	mar/25	abr/25	mai/25	jun/25	jul/25	ago/25
Margem de Lucro s/ as Vendas	0,74	0,76	0,78	0,73	1,17	1,14	0,87	0,92	0,93	0,84	0,90	0,91
Giro do Ativo	0,03	0,04	0,04	0,05	0,01	0,01	0,02	0,02	0,03	0,03	0,04	0,04
Taxa de Retorno sobre o Ativo	0,02	0,03	0,03	0,03	0,01	0,01	0,02	0,02	0,02	0,03	0,03	0,04



Margem de lucro sobre vendas (Rentabilidade líquida das vendas) - Indica quanto a empresa obtém de lucro para cada 100 unidades monetárias vendidas. O resultado superior ou igual a 1 indica que a Recuperanda vem operando seu faturamento com margem de lucro positiva. No mês sob análise, foi apurado resultado positivo de R\$ 0,91. Destaca-se que o faturamento da Recuperanda é proveniente de aluguéis.

Giro do ativo - Indica o volume de vendas praticado pela empresa em relação ao capital total investido, ou seja, mensura a eficiência na utilização do ativo para a geração de receitas. Demonstra quantas vezes o ativo girou no período. Geralmente, o valor do giro do ativo pode variar entre zero e infinito. Entretanto, valores entre 0,5 e 5 são mais comuns, sendo que resultados inferiores a esse intervalo refletem o baixo giro do ativo. No mês sob análise, foi apurado índice de 0,04.

Taxa de Retorno sobre o Ativo - Representa o retorno que o ativo total investido oferece. É a relação entre a quantidade de dinheiro ganho (ou perdido) como resultado de um investimento e a quantidade de dinheiro investido. O resultado superior ou igual a 1 indica que a Recuperanda vem conseguindo obter retorno superior ou igual ao total investido. No mês sob análise, foi apurado índice de 0,04.



10. TRADE BUSINESS PARTICIPAÇÕES LTDA.

10.1- Estrutura organizacional

A TRADE BUSINESS PARTICIPAÇÕES LTDA. é uma empresa por cota de responsabilidade limitada, tendo sua sede na cidade de Juiz de Fora (MG). Sua principal atividade econômica, de acordo com seu cartão CNPJ é “outras sociedades de participações, exceto holdings”, sendo que também possui como objeto secundário a “preparação de documentos e serviços especializados de apoio administrativo”.

Conforme a 5ª alteração contratual, juntada nos autos sob ID 8901858078, o Capital Social da TRADE é de R\$ 4.783 mil, sendo totalmente integralizado. A distribuição das quotas é visualizada no quadro a seguir:

ANDRÉ FREITAS NEVES	1.195.700 00 quotas	25.00%	R\$1.195.700,00
SUZANA FREITAS NEVES SCAPIM	1.195.700 00 quotas	25.00%	R\$1.195.700,00
MARCOS FREITAS NEVES	1.195.699 00 quotas	25.00%	R\$1.195.699,00
MARCIA FREITAS NEVES	1.195.699 00 quotas	25.00%	<u>R\$1.195.699,00</u>
TOTAIS			R\$ 4.782.798,00

Além disso, no mesmo documento, foi visualizado que a administração da sociedade é exercida em conjunto pelas Sra. Suzana Freitas Neves Scapim Cunha, CPF nº 529.873.706-44 e Sra. Marcia Freitas Neves, CPF nº 453.510.826-91, nomeadas em 17/05/2019, conforme cláusula 6ª.

Ressalta-se que a empresa TRADE tem como data de abertura 06/11/2019 e atualmente não possui filiais.

Em relação ao quadro societário - administrativo, foi possível visualizar que ele é composto da seguinte maneira:



10.2- Quadro de Funcionários

Segundo a documentação enviada pela Recuperanda, a empresa não possui funcionários.



10.3- Análise Financeira – Balanço Patrimonial

BALANÇO PATRIMONIAL						
ATIVO - EM R\$ MIL						
	31/08/2025	% V	% H	31/07/2025	% V	31/12/2024
CIRCULANTE	2.956	18%	2%	2.895	18%	2.503
DISPONIVEL	2	0%	0%	2	0%	2
PARTES RELACIONADAS	2.954	18%	2%	2.893	18%	2.501
NÃO CIRCULANTE	13.380	82%	0%	13.380	82%	13.380
INVESTIMENTO SEM COLIGADASE CONTROLADAS	13.380	82%	0%	13.380	82%	13.380
TOTAL DO ATIVO	16.336	100%	0%	16.275	100%	15.882,30
PASSIVO - EM R\$ MIL						
	31/08/2025	% V	% H	31/07/2025	% V	31/12/2024
CIRCULANTE	1.036	6%	0%	1.037	6%	943
EMPRÉSTIMO SE FINANCIAMENTOS	1	0%	0%	1	0%	1
CONTAS A PAGAR	1.035	6%	0%	1.036	6%	942
NÃO CIRCULANTE	2.679	16%	0%	2.678	16%	2.671
EMPRESTIMO SDE TERCEIROS	1.588	10%	0%	1.588	10%	1.588
PARTES RELACIONADAS	16	0%	9%	14	0%	8
IMPOSTO E TAXAS A RECEBER	1.075	7%	0%	1.075	7%	1.075
PATRIMÔNIO LÍQUIDO	12.621	77%	0%	12.560	77%	12.268
CAPITAL SOCIAL INTEGRALIZADO	4.783	29%	0%	4.783	29%	4.783
RESERVAS DE CAPITAL	6.145	38%	0%	6.145	38%	6.145
RESERVAS DE LUCROS	474	3%	0%	474	3%	474
LUCRO OU PREJUÍZO ACUMULADOS	1	5%	0%	1	5%	- 1.306
AJUSTES DE EXERCÍCIO ANTERIORES	-	0%	0%	-	0%	1.707
RESULTADO DO EXERCÍCIO	353	2%	21%	292	2%	465
TOTAL DO PASSIVO E PATRIMÔNIO LÍQUIDO	16.336	100%	0%	16.275	100%	15.882



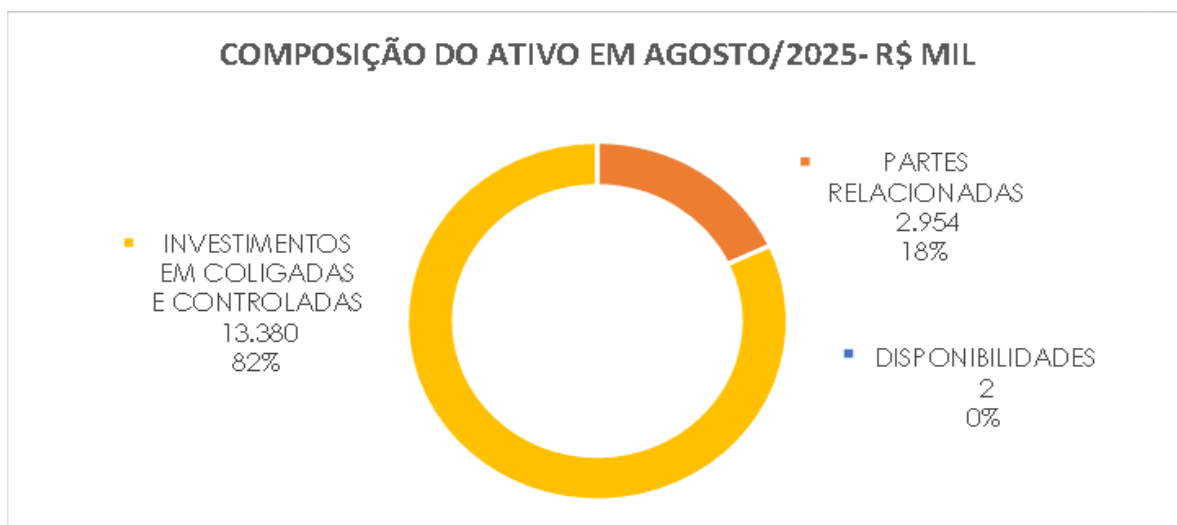
10.4- Ativos

Em 31/08/2025, os ativos da TRADE concentravam 82% no Ativo Não Circulante:

ATIVO - EM R\$ MIL	31/08/2025	V%	H%	31/07/2025	V%
ATIVO CIRCULANTE	2.956	18%	2%	2.895	18%
ATIVO NÃO CIRCULANTE	13.380	82%	0%	13.380	82%
TOTAL DO ATIVO	16.336	100%	0%	16.275	100%

A composição dos saldos do Ativo e suas variações no período, podem ser observadas no quadro a seguir:

ATIVO - EM R\$ MIL	31/08/2025	V%	H%	31/07/2025	V%
DISPONIBILIDADES	2	0%	0%	2	0%
PARTES RELACIONADAS	2.954	18%	2%	2.893	18%
INVESTIMENTO SEM COLIGADA E CONTROLADAS	13.380	82%	0%	13.380	82%
TOTAL	16.336	100%	0%	16.275	100%



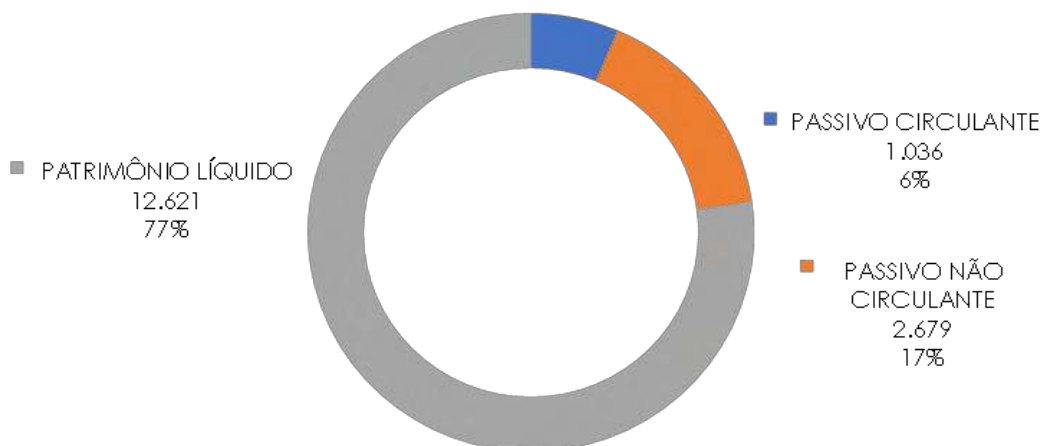
Ao analisar os saldos do Ativo, nota-se que não ocorreram variações significativas no período em análise.

10.5- Passivo

Em agosto/2025, a Recuperanda possuía a maior concentração dos saldos no Patrimônio Líquido, que representava 77% do total. Na tabela a seguir, é possível visualizar a composição do Passivo.

PASSIVO - EM R\$ MIL	31/08/2025	V%	H%	31/07/2025	V%
PASSIVO CIRCULANTE	1.036	6%	0%	1.037	6%
PASSIVO NÃO CIRCULANTE	2.679	16%	0%	2.678	16%
PATRIMÔNIO LÍQUIDO	12.621	77%	0%	12.560	77%
TO TAL	16.336	100%	0%	16.275	100%

COMPOSIÇÃO DO PASSIVO EM AGOSTO/2025- R\$ MIL



Patrimônio Líquido

A Recuperanda apurou Patrimônio Líquido positivo em agosto/2025 no valor de R\$ 12.621 mil, composto principalmente pela Reserva de Capital em R\$ 6.145 mil e pelo Capital Social em R\$ 4.783 mil. No quadro abaixo, está demonstrada a composição do Patrimônio Líquido.

PATRIMÔNIO LÍQUIDO	31/08/2025	31/07/2025
CAPITAL SOCIAL	4.783	4.783
RESERVAS DE CAPITAL	6.145	6.145
RESERVAS DE LUCROS	474	474
LUCRO OU PREJUÍZO ACUMULADOS	866	866
RESULTADO DO EXERCÍCIO	353	292
TO TAL	12.621	12.560

10.6- Endividamento

Em 31/08/2025, o endividamento total da Recuperanda era composto por: Empréstimos e Financiamentos em 43%; Impostos e taxas a recolher em 29%; e Contas a Pagar em 28%. Os valores das contas mencionadas acima podem ser visualizados a seguir:



ENDIVIDAMENTO - EM R\$ MIL	31/08/2025	H%	V%	31/07/2025	V%
CONTAS A PAGAR	1.035	0%	28%	1.036	28%
EMPRÉSTIMO SE FINANCIAMENTOS	1.605	0%	43%	1.603	43%
IMPOSTO E TAXAS A RECOLHER	1.075	0%	29%	1.075	29%
TOTAL	3.715	0%	100%	3.715	100%

ENDIVIDAMENTO TOTAL AGOSTO/2025- R\$ MIL



Ao analisar os saldos do Passivo, foi possível observar que não ocorreram variações significativas no período em análise.



10.7- Análise Financeira – Resultado do Exercício

DEMONSTRAÇÃO DO RESULTADO - EM R\$ MIL							
	Resultado Mensal				Acumulado		
	31/08/2025	V%	H%	31/07/2025	V%	31/08/2025	31/12/2024
RECEITA OPERACIONAL LÍQUIDA	-	0%	0%	-	0%	-	-
RESULTADO BRUTO	-	0%	0%	-	0%	-	-
DESPESAS OPERACIONAIS							
Despesas Administrativas	(0)	0%	0%	-	0%	(0)	-
Outras Despesas	-	0%	0%	-	0%	(0)	-
Outras Receitas (Despesas) Operacionais Líquidas	-	0%	0%	-	0%	-	-
	(0)	0%	0%	-	0%	(0)	-
LUCRO (PREJUÍZO) ANTES DO RESULTADO FINANCEIRO	-	0	0%	-	0%	-	0
Receita Financeira	61	100%	-3%	62	100%	453	570
Despesa Financeira	-	0%	0%	-	0%	-	(8)
Resultado Financeiro	61	100%	-3%	62	100%	453	562
LUCRO (PREJUÍZO) ANTES DA CSLL E IRPJ	61	100%	-3%	62	100%	453	562
Provisão para Imposto de Renda	-	0%	0%	-	0%	(100)	(98)
LUCRO (PREJUÍZO) LÍQUIDO DO PERÍODO	61	100%	-3%	62	100%	353	465

O resultado mensal em 31/08/2025 apurou lucro líquido de R\$ 61 mil contra o lucro líquido de R\$ 62 mil no mês anterior. Já o resultado acumulado do exercício de 2025 apurou lucro líquido de R\$ 353 mil.

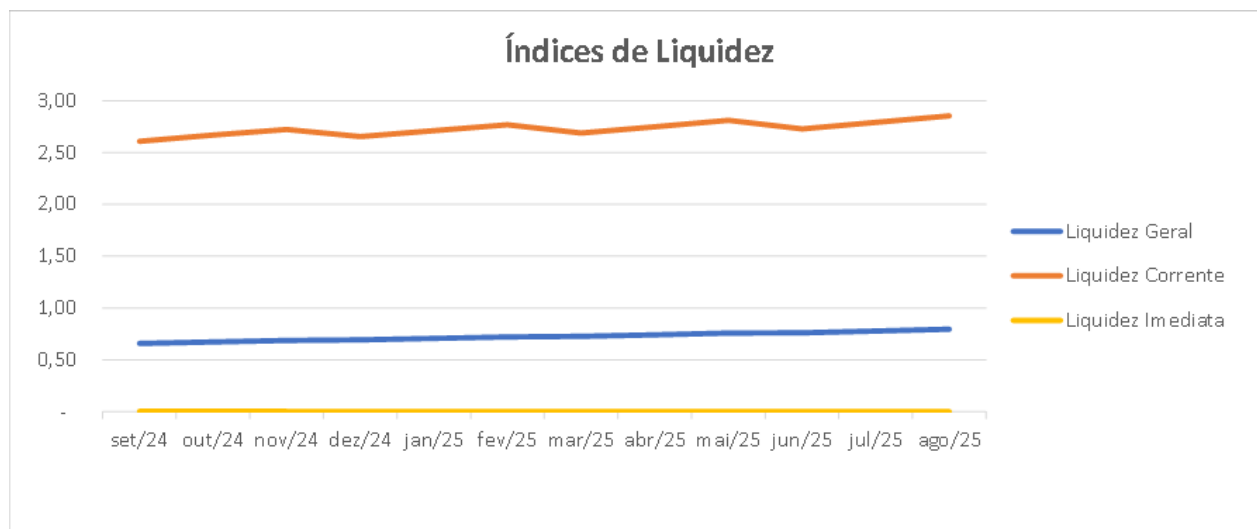
A TRADE não registrou receitas operacionais no ano de 2025, provenientes do resultado com equivalência patrimonial dos investimentos em coligadas e controladas. As receitas financeiras registradas se referem aos juros sobre o saldo de empréstimos a receber com a Solar Comunicações.



10.8- Indicadores Financeiros

10.8.1- Indicadores de Liquidez

ÍNDICES DE LIQUIDEZ	set/24	out/24	nov/24	dez/24	jan/25	fev/25	mar/25	abr/25	mai/25	jun/25	jul/25	ago/25
Liquidez Geral	0,66	0,67	0,69	0,69	0,71	0,72	0,73	0,74	0,76	0,76	0,78	0,80
Liquidez Corrente	2,61	2,67	2,72	2,65	2,71	2,77	2,69	2,75	2,81	2,73	2,79	2,85
Liquidez Imediata	0,00	0,00	0,00	0,00	0,00	0,00	0,00	0,00	0,00	0,00	0,00	0,00



A liquidez geral, índice que representa a capacidade de pagamento de obrigações da Recuperanda, mostra que a empresa possuía ativos de curto e longo prazo, equivalentes a aproximadamente 80% das obrigações no mês sob análise.

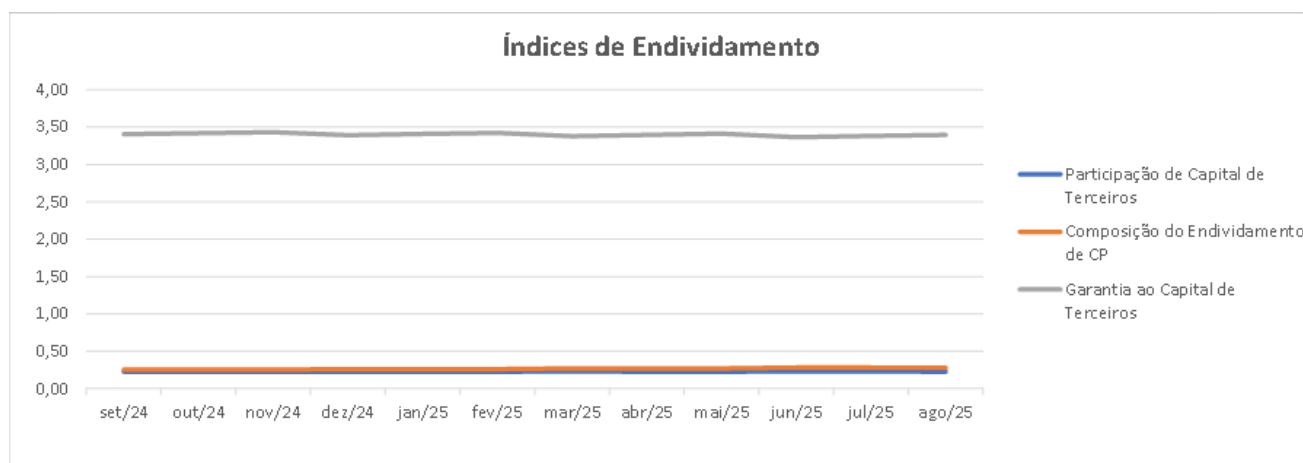
A liquidez corrente, ou seja, disponibilidade de recursos de curto prazo para pagamento de dívidas também de curto prazo, era favorável para a Recuperanda, pois no mês sob análise a empresa possuía R\$ 2,85 de recursos para cada R\$ 1,00 de suas dívidas. Nesta análise, todos os itens considerados são de curto prazo.

A liquidez imediata, índice bastante conservador, considera apenas caixa, saldos bancários e aplicações financeiras de liquidez imediata para quitar as obrigações de curto prazo, indicando, desta forma, a porcentagem dos compromissos que a empresa pode liquidar imediatamente. A Recuperanda apresentava este índice zerado, ou seja, baixos recursos disponíveis para cada R\$ 1,00 de dívida com vencimento a curto prazo.



10.8.2- Indicadores de Estrutura de Capital

ÍNDICES DE ENDIVIDAMENTO	set/24	out/24	nov/24	dez/24	jan/25	fev/25	mar/25	abr/25	mai/25	jun/25	jul/25	ago/25
Participação de Capital de Terceiros	0,23	0,23	0,23	0,23	0,23	0,23	0,23	0,23	0,23	0,23	0,23	0,23
Composição do Endividamento de CP	0,25	0,25	0,25	0,26	0,26	0,26	0,27	0,27	0,27	0,28	0,28	0,28
Garantia ao Capital de Terceiros	3,41	3,42	3,43	3,39	3,41	3,42	3,38	3,40	3,41	3,36	3,38	3,40



A participação de capital de terceiros na atividade no mês sob análise, representava o equivalente a 23% e revelava pouca dependência do capital de terceiros para financiar suas atividades operacionais. Este indicador é impactado por contratos de Empréstimos e Financiamentos, classificados no longo prazo. Nos períodos anteriores, este índice não apresentou modificações significativas.

A composição do endividamento demonstra no mês sob análise, que 28% das dívidas totais venciam a curto prazo e que a garantia do capital próprio ao capital de terceiros era 340%, o que significava que o patrimônio líquido garantia a liquidação do seu endividamento.

10.8.3- Indicadores de Rentabilidade

Em relação aos índices de rentabilidade, observa-se que a empresa não apresenta receitas operacionais, sendo assim, não há o que se falar em rentabilidade sobre as vendas, apenas é possível dizer que o montante total de receita com equivalência patrimonial não apresenta quaisquer deduções.



11. Dívidas Concursais e Extraconcursais

Em atendimento ao previsto no §2º do Artigo 7º da Lei 11.101/2005, a Administração Judicial apresentou nos autos, sob os ID's 9627248648 e 9627266532, a relação de credores consolidada, que foi retificada em 30/01/2023 e juntado sob o ID nº 9711299806, contendo os saldos a seguir relacionados:

LISTA DE CREDITORES - RECUPERAÇÃO JUDICIAL - GRUPO ESDEVA			
Artigo 7º - § 2º da Lei 11.101/2005	R\$ MIL	USD MIL	EUR MIL
Classe I - Trabalhista	25.356	-	-
Classe III - Quirografários	211.261	942	21
Classe IV - ME/EPP	4.561	-	-
TOTAL	241.178	942	21

Foi identificada a divergência entre o saldo contábil e a Lista de Credores, havendo a necessidade de adequação dos saldos contábeis da Recuperanda frente ao Quadro Geral de Credores, para que sejam segregados os créditos concursais e extraconcursais na escrituração contábil da Recuperanda, tão logo estes sejam apresentados pela Administração Judicial após julgadas todas as impugnações de créditos existentes.



12. Conclusão

A seguir foram expostas as conclusões acerca de cada empresa que compõe o Grupo Esdeva.

ESDEVA INDÚSTRIA GRÁFICA LTDA.

Das análises dos registros contábeis da Recuperanda ESDEVA foi verificado prejuízo líquido mensal de R\$ 1.474 mil em agosto/2025. Já no acumulado do exercício foi apurado prejuízo líquido de R\$ 25.618 mil.

Em agosto/2025, o Ativo da Recuperanda concentrava 38% nos Estoques, no valor de R\$ 64.687 mil e 28% de seu saldo em Clientes, com montante de R\$ 46.951 mil. Já os principais representantes do endividamento eram os Fornecedores em R\$ 132.585 mil e os Empréstimos e Financiamentos, no montante de R\$ 141.173 mil, que juntos equivaliam a 55% da totalidade das exigibilidades da Recuperanda.

EDIGRÁFICA GRÁFICA E EDITORA LTDA.

Das análises dos registros contábeis da Recuperanda EDIGRÁFICA, foi verificado prejuízo líquido mensal de R\$ 37 mil em agosto/2025. Já no acumulado do exercício foi apurado prejuízo líquido de R\$ 231 mil.

Em agosto/2025, o Ativo da EDIGRÁFICA concentrava 53% de seu saldo nos Estoques com o montante de R\$ 29.394 mil e 26% no saldo de Clientes com montante de R\$ 14.431 mil. Já os principais representantes do endividamento eram os Fornecedores no montante de R\$ 26.963 mil e as Obrigações Trabalhistas no montante de R\$ 23.842 mil, que juntos equivaliam a 57% da totalidade das exigibilidades da Recuperanda.

SOLAR COMUNICAÇÕES LTDA.

Das análises dos registros contábeis da Recuperanda SOLAR COMUNICAÇÕES LTDA. foi verificado prejuízo líquido de R\$ 208 mil em agosto/2025. Já no acumulado do exercício foi apurado prejuízo líquido de R\$ 2.084 mil.

Em agosto/2025, o Ativo da SOLAR COMUNICAÇÕES concentrava 36% de seu saldo no grupo Clientes com o montante de R\$ 685 mil e 19% no grupo Imobilizado, no valor de R\$ 361 mil. Já os principais representantes do endividamento eram os Empréstimos e Financiamentos em R\$ 12.139 mil e os Outros Passivos no montante de R\$ 4.959 mil, que juntos equivaliam a 76% da totalidade das exigibilidades da Recuperanda.



ANDROMEDA EDITORES LTDA.

Das análises dos registros contábeis da Recuperanda ANDROMEDA EDITORES LTDA. foi verificado prejuízo líquido mensal de R\$ 4 mil em agosto/2025. Já no acumulado do exercício foi apurado prejuízo líquido de R\$ 35 mil.

Em agosto/2025, o Ativo da ANDROMEDA concentrava 84% de seu saldo no grupo de Investimentos e Participações com o montante de R\$ 20.379 mil e 16% em Adiantamento para Futuro Aumento de Capital com montante de R\$ 3.803 mil. Já o principal representante do endividamento eram as Dívidas com Pessoas Ligadas em R\$ 463 mil que equivaliam a 83% da totalidade das exigibilidades da Recuperanda.

SMA INVESTIMENTO LTDA.

Das análises dos registros contábeis da Recuperanda SMA INVESTIMENTO LTDA. foi verificado lucro líquido de R\$ 35 mil em agosto/2025. Já no acumulado do exercício foi apurado lucro líquido de R\$ 22 mil.

Em agosto/2025, o Ativo da SMA INVESTIMENTO concentrava 72% de seu saldo no grupo de Imobilizado com o montante de R\$ 1.100 mil. Já o principal representante do endividamento eram os Empréstimos e Financiamentos, no montante de R\$ 146 mil que equivalia a 73% da totalidade das exigibilidades da Recuperanda.

SOLAR EMPREENDIMENTOS LTDA.

Das análises dos registros contábeis da Recuperanda foi verificado lucro líquido de R\$ 57 mil em agosto/2025. Já no acumulado do exercício foi apurado lucro líquido de R\$336 mil.

Em agosto/2025, o Ativo da SOLAR EMPREENDIMENTOS concentrava 65% de seu saldo no grupo Investimentos, com o montante de R\$ 5.584 mil. Já a principal representante do endividamento eram as Obrigações Tributárias em R\$ 751 mil, que correspondiam a 84 da totalidade das exigibilidades da Recuperanda.

TRADE BUSINESS PARTICIPAÇÕES LTDA.

Das análises dos registros contábeis da Recuperanda foi verificado lucro líquido de R\$ 61 mil em agosto/2025. Já no acumulado do exercício foi apurado lucro líquido de R\$ 353 mil.

Em agosto/2025, o Ativo da TRADE concentrava 82% de seu saldo no grupo de Investimentos em Coligadas e Controladas, com o montante de R\$ 13.380 mil. Já os principais representantes do endividamento eram os Empréstimos e Financiamentos no montante de R\$ 1.605 mil e as Obrigações Tributárias no montante de R\$ 1.075 mil, que juntos equivaliam a 72% da totalidade das exigibilidades da Recuperanda.

Diante do exposto, a Administração Judicial, em conjunto com os peritos contábeis, apresenta o Relatório Mensal de Atividades relativo ao mês de agosto/2025.

Administração Judicial:

Paoli Balbino

**PAOLI BALBINO & BALBINO ADMINISTRAÇÃO
JUDICIAL**

Inocência de Paula

INOCÊNCIO DE PAULA SOCIEDADE DE ADVOGADOS

Perícia Contábil:

JULIANA CONRADO Assinado de forma digital por
PASCHOAL:035265 JULIANA CONRADO
91652 PASCHOAL:03526591652
Dados: 2025.12.11 18:33:51
-03'00'
UNE ASSESSORIA CONTÁBIL E EMPRESARIAL
LTDA.

CLEBER BATISTA DE Assinado de forma digital
SOUSA:7158499464 por CLEBER BATISTA DE
9 SOUSA:71584994649
Dados: 2025.12.12
17:22:54 -03'00'
BATISTA & ASSOCIADOS AUDITORIA, GESTÃO
CONTÁBIL E PERÍCIA LTDA.

